



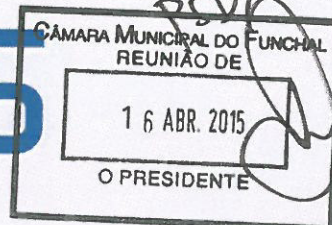
CIDADE
DO
FUNCHAL

CÂMARA MUNICIPAL DO FUNCHAL

PRESTAÇÃO
de **CONTAS**
2014

*Agenda
2015-47-49*

*Aprovado
a maioria da
CDU e CDU*



FUNCHAL
MUNICÍPIO

Mensagem do Presidente da Câmara Municipal do Funchal

Um dos objetivos primordiais do Executivo Municipal desde a sua tomada de posse em Outubro de 2013 é a gestão equilibrada das finanças da autarquia, pautando a sua ação pelos princípios de equilíbrio orçamental, pagamento honrado e atempado a fornecedores, redução de despesa corrente, bem como redução da dívida municipal.

No relatório de Prestação de Contas de 2014 pode-se observar que esses princípios estão a ser cumpridos, o que possibilita não só uma maior confiança dos munícipes de que o erário público está a ser bem gerido, mas também de todos os “stakeholders” com quem a Autarquia tem relação, nomeadamente os seus fornecedores, fortalecendo a economia local e o tecido empresarial, e criando expectativas positivas quanto ao investimento futuro que será possível realizar na nossa Cidade.

Destacaria a redução dos Custos do Exercício, em quase 10 Milhões de Euros, nomeadamente a redução de cerca de 2 Milhões de Euros nos Fornecimentos e Serviços Externos, e a redução de cerca de 1 Milhão de Euros nos custos financeiros, principalmente devido ao facto de termos conseguido reduzir os juros de fornecedores, pelo esforço de pagamento dos compromissos assumidos.

É uma mudança de paradigma na gestão da Autarquia do Funchal.

O esforço que o Executivo tem empenhado na fórmula de pagamento a fornecedores, pagamento da dívida, redução de custos, mantendo um nível assinalável de investimento municipal nos diversos projetos e obras em curso, não é um exercício fácil, mas é definitivamente um desafio que assumimos e manteremos até ao final do mandato.

Resulta igualmente deste relatório um aumento de cerca de 1,3 Milhões de Euros nos proveitos do exercício, principalmente derivado do aumento de 1,7 Milhões de Euros nos impostos e taxas, relativamente ao exercício anterior, e mesmo com redução de 400 Mil Euros nas transferências do Orçamento de Estado. Registe-se igualmente as variações positivas no aluguer de espaços e equipamentos, bem como nos parques de estacionamento e parcómetros.

E repetimos, os compromissos são para cumprir e foram cumpridos: a redução gradual da taxa de IMI até ao mínimo (neste momento já em 0,33%), a devolução de parte da contribuição de IRS aos munícipes (1 p.p.), redução de taxas sobre os pequenos comerciantes, redução das tarifas dos parcómetros, e os benefícios fiscais para a reabilitação e regeneração urbana, no âmbito da Área de Reabilitação Urbana criada por este Executivo (Programa Cidade Com Vida).

Tudo sem colocar em risco o equilíbrio financeiro.

A redução da dívida global da Autarquia, não só pelo cumprimento escrupuloso da legislação autárquica a que todos os municípios estão sujeitos, como o efeito futuro que essa componente terá no planeamento financeiro e de investimentos é uma meta contínua, sendo que podemos afirmar que reduzimos desde o início do mandato até ao final de 2014 o endividamento da Autarquia em mais de 20 Milhões de Euros.

É uma realidade indesmentível.

Continuaremos este trabalho seriamente e dedicadamente, possibilitando um futuro otimista para o Funchal e para todos os funchalenses.

O Presidente da Câmara Municipal do Funchal

Paulo Alexandre Nascimento Cafôfo

ÍNDICE GERAL

Balanço	1
Demonstração de Resultados	2
Controlo Orçamental da Despesa	6
Controlo Orçamental da Receita	7
Execução do Plano Plurianual de Investimentos	8
Fluxos de Caixa	9
Operações de Tesouraria	11
Caracterização da Entidade	12
Notas ao Balanço e à Demonstração de Resultados	13
Modificações do Orçamento - Receita	14
Modificações do Orçamento – Despesa	15
Modificações ao Plano Plurianual de Investimentos	16
Contratação Administrativa – Situação dos Contratos	17
Transferências Correntes - Despesa	18
Transferências de Capital - Despesa	19
Subsídios Concedidos	20
Transferências Correntes - Receita	21
Transferências de Capital - Receita	22
Subsídios Obtidos	23
Empréstimos	26
Outras Dívidas a Terceiros	27
Relatório de Gestão	28
Síntese das Reconciliações Bancárias	33
Relação de emolumentos notariais e custas de execuções fiscais	35
Relação de acumulação de funções	36
Relação nominal de responsáveis	37
Mapa das Participações da entidade	38
Relatório de Acompanhamento PAEL	39

BALANÇO ANUAL

Ano: 31 Dezembro 2014

(Unidade: Euro)

Município do Funchal

Código das Contas POCAL	Activo	Exercício			
		2014			2013
		AB	AP	AL	AL
	Imobilizado:				
	Bens de domínio público:				
451	Terrenos e recursos naturais	98.248.718		98.248.718	97.527.829
452	Edifícios	2.155.112	644.146	1.510.966	1.582.502
453	Outras construções e infra-estruturas	1.224.397.040	639.535.996	584.861.044	604.003.042
455	Bens do património histórico, artístico e cultural	2.173.112	1.734.314	438.798	444.795
459	Outros bens de domínio público				
445	Imobilizações em curso	17.424.447		17.424.447	19.654.629
446	Adiantamentos por conta de bens de domínio público				
		1.344.398.428	641.914.456	702.483.972	723.212.797
	Imobilizações incorpóreas:				
431	Despesas de instalação			0	0
432	Despesas de investigação e desenvolvimento			0	0
433	Propriedade industrial e outros direitos	208.374	95.162	113.211	125.061
443	Imobilizações em curso			0	0
449	Adiantamentos por conta de imobil. Incorpóreas				
		208.374	95.162	113.211	125.061
	Imobilizações corpóreas:				
421	Terrenos e recursos naturais	14.423.310		14.423.310	14.423.310
422	Edifícios e outras construções	282.151.072	20.206.230	261.944.842	259.868.819
423	Equipamento básico	12.807.946	10.375.374	2.432.572	3.407.388
424	Equipamento de transporte	1.106.231	998.146	108.085	168.713
425	Ferramentas e utensílios	919.195	753.225	165.970	195.443
426	Equipamento administrativo	5.764.237	5.157.970	606.267	721.769
427	Taras e vasilhame				
429	Outras imobilizações corpóreas	828.996	347.559	481.436	584.572
442	Imobilizações em curso	2.369.297		2.369.297	5.713.861
448	Adiantamentos por conta de imobil. Corpóreas				
		320.370.284	37.838.504	282.531.780	285.083.875
	Investimentos financeiros:				
411	Partes de capital	606.440	206.440	400.000	400.000
412	Obrigações e títulos de participação	3.051.633		3.051.633	
414	Investimentos em imóveis				
415	Outras aplicações financeiras	339.015		339.015	337.722
441	Imobilizações em curso				
447	Adiantamentos por conta de invest. Financeiros				
		3.997.088	206.440	3.790.648	737.722
	Circulante:				
	Existências:				
36	Matérias-primas, subsidiárias e de consumo	2.135.056	996.773	1.138.282	1.467.768
35	Produtos e trabalhos em curso				
34	Subprodutos, desperdícios, resíduos e refugos				
33	Produtos acabados e intermédios				
32	Mercadorias	410		410	285
37	Adiantamentos por conta de compras				
		2.135.466	996.773	1.138.692	1.468.053

BALANÇO ANUAL

Ano: 31 Dezembro 2014
(Unidade: Euro)

Município do Funchal

Código das Contas POCAL	Activo	Exercício			
		2014			2013
		AB	AP	AL	AL
	Dívidas de terceiros - Médio e longo prazos				
	Dívidas de terceiros - Curto prazo:				
28	Empréstimos concedidos				
211	Clientes, c/c	5.830.318		5.830.318	4.124.582
212	Contribuintes, c/c	150		150	150
213	Utentes, c/c				
218	Clientes, contribuintes e utentes cobrança duvidosa	20.633.702	20.428.436	205.266	329.424
251	Devedores pela execução do orçamento				
229	Adiantamento a fornecedores				
2619	Adiantamento a fornecedores de imobilizado				
24	Estado e outros entes públicos	681.891		681.891	1.015.551
264	Administração autárquica	2.551		2.551	
262+263+ 267+268	Outros devedores	45.185		45.185	3.249.308
		27.193.797	20.428.436	6.765.361	8.719.016
	Títulos negociáveis:				
151	Acções				
152	Obrigações e títulos de participação				
153	Títulos da dívida pública				
159	Outros títulos				
18	Outras aplicações de tesouraria				
	Depósitos bancários e caixa:				
12	Depósitos em instituições financeiras	2.230.010		2.230.010	5.403.403
11	Caixa	662		662	1.842
		2.230.672		2.230.672	5.405.245
	Acréscimos e diferimentos:				
271	Acréscimos de proveitos	24.311.956		24.311.956	20.550.854
272	Custos diferidos	152.324		152.324	198.026
		24.464.280		24.464.280	20.748.881
	Total de Amortizações		679.848.122		
	Total de Provisões		21.631.650		
	Total do Activo	1.724.998.389	701.479.772	1.023.518.617	1.045.500.650

AB Activo Bruto

AP Amortizações e Provisões Acumuladas

AL Activo Líquido

Órgão executivo Em ___ de _____ de 2015 _____

Órgão deliberativo Em ___ de _____ de 2015 _____
--

BALANÇO ANUAL

Ano: 31 Dezembro 2014

(Unidade: Euro)

Município do Funchal

Código das Contas POCAL	Fundos Próprios e Passivo	Exercício	
		2014	2013
	Fundos próprios:		
51	Património	809.291.863	809.291.863
55	Ajustamento de partes de capital em empresas	0	0
56	Reservas de reavaliação	0	0
	Reservas:	0	0
571	Reservas legais	739.523	739.523
572	Reservas estatutárias	0	0
573	Reservas contratuais	0	0
574	Reservas livres	0	0
575	Subsídios	5.440.132	5.440.132
576	Doações	29.153	29.153
577	Reservas decorrentes de transferências de activos	0	0
		0	0
59	Resultados transitados	(20.864.547)	979.213
88	Resultado líquido do exercício	3.880.831)	-6.983.936
	Total dos Fundos Próprios	798.516.956	809.495.949
	Passivo:		
292	Provisões para riscos e encargos	1.283.268	701.646
		1.283.268	701.646
	Dívidas a terceiros - Médio e longo prazos		
	Empréstimos bancários	15.809.956	21.907.222
	Outros empréstimos	28.820.084	32.717.866
	Fornecedores	17.633.204	21.399.625
	Outros credores	2.615.685	0
		64.878.930	76.024.712
	Dívidas a terceiros - Curto prazo:		
	Empréstimos bancários	4.429.070	3.512.742
	Outros empréstimos	3.629.372	3.184.245
269	Adiantamentos por conta de vendas	0	0
221	Fornecedores, c/c	8.139.570	8.397.359
228	Fornecedores - Facturas em recepção e conferência	81.806	0
252	Credores pela execução do orçamento	0	0
219	Adiantamentos de clientes, contribuintes e utentes	0	0
2611	Fornecedores de imobilizado, c/c	250.505	1.398.358
24	Estado e outros entes públicos	766.618	763.244
264	Administração autárquica	388.156	989.786
262+263+267+268	Outros credores	1.432.364	277.609
217	Clientes e utentes c/ cauções	66.543	69.635
		0	0
		19.184.003	18.592.978
	Acréscimos e diferimentos		
273	Acréscimos de custos	7.925.266	7.919.092
274	Proveitos diferidos	131.730.194	132.766.273
		139.655.460	140.685.366
	Total do Passivo	225.001.661	236.004.701
	Total dos Fundos Próprios e do Passivo	1.023.518.617	1.045.500.650

Órgão executivo
Em ___ de _____ de 2015

Órgão deliberativo
Em ___ de _____ de 2015

DEMONSTRAÇÃO DOS RESULTADOS ANUAL

Ano: 31 Dezembro 2014

Município do Funchal

(Unidade: Euro)

Códigos das contas POCAL		Exercício			
		2014		2013	
Custos e perdas					
61	Custo das mercadorias vendidas e das matérias consumidas				
	Mercadorias	6.878.232		6.182.685	
	Matérias	2.453.258	9.331.490	2.576.596	8.759.281
62	Fornecimentos e serviços externos		12.563.966		14.541.292
Custos com o pessoal:					
641+642	Remunerações	22.536.974		23.474.679	
643 a 648	Encargos sociais	6.984.088	29.521.062	6.534.143	30.008.822
63	Transferências e subsídios correntes concedidos		1.787.556		3.149.129
66	Amortizações do exercício		13.066.379		9.384.994
67	Provisões do exercício		1.020.809		6.559.703
65	Outros custos e perdas operacionais		27.937		22.871
(A) Custos e perdas operacionais			67.319.199		72.426.093
68	Custos e perdas financeiros		1.031.258		2.063.858
(C) Custos e perdas correntes			68.350.457		74.489.951
69	Custos e perdas extraordinários		1.090.493		4.535.378
(E) Custos e perdas do exercício			69.440.950		79.025.329
88	Resultado líquido do exercício		3.880.831		(6.983.936)
			73.321.781		72.041.393
Proveitos e ganhos					
Vendas e prestações de serviços					
7111	Vendas de mercadorias	8.168.838		8.351.905	
7112+7113	Vendas de produtos	1.399.881		1.192.812	
712	Prestações de serviços	11.160.347	20.729.066	10.740.637	20.285.354
72	Impostos e taxas		29.994.455		28.877.303
(a)	Variação da produção				
75	Trabalhos para a própria entidade		133.988		345.152
73	Proveitos suplementares		1.477		9.144
74	Transferências e subsídios obtidos		14.482.578		14.906.299
76	Outros proveitos e ganhos operacionais				
(B) Proveitos e ganhos operacionais			65.341.564		64.423.252
78	Proveitos e ganhos financeiros		109.412		124.461
(D) Proveitos e ganhos correntes			65.450.976		64.547.713
79	Proveitos e ganhos extraordinários		7.870.805		7.493.680
(F) Proveitos totais			73.321.781		72.041.393
RESUMO:					
Resultados operacionais (B) - (A)			(1.977.635)		(8.002.841)
Resultados financeiros (D-B) - (C-A)			(921.846)		(1.939.397)
Resultados correntes (D) - (C)			(2.899.481)		(9.942.238)
Resultados extraordinários			6.780.312		2.958.302
Resultado Líquido do Exercício (F) - (E)			3.880.831		(6.983.936)

Órgão executivo
Em ___ de _____ de 2015

Órgão deliberativo
Em ___ de _____ de 2015

MUNICÍPIO DO FUNCHAL
Controlo Orçamental - Despesa, 2014

Clas. Org.	Classificação económica		Dotações corrigidas	Compromissos assumidos			Despesas pagas	Diferenças			Grau de execução orçamental
	Código	Descrição		Exercício	Exercícios futuros	Total		Dotação não comprometida	Saldo	Compromissos por pagar	
	(1)	(2)	(3)	(4)	(5)	(6)	(7)	(8)=(3)-(4)	(9)=(3)-(7)	(10)=\$((4)-(7)	(11)= (7)/(3)*100
01		Assembleia Municipal									
01	01	Despesas com o pessoal	40.000,00	32.927,30		32.927,30	31.629,86	7.072,70	8.370,14	1.297,44	79,07
01	0102	Abonos variáveis e eventuais	40.000,00	32.927,30		32.927,30	31.629,86	7.072,70	8.370,14	1.297,44	79,07
01	010204	Ajudas de custo	1.500,00	33,38		33,38	33,38	1.466,62	1.466,62		2,23
01	010213	Outros suplementos e prémios	38.500,00	32.893,92		32.893,92	31.596,48	5.606,08	6.903,52	1.297,44	82,07
01	02	Aquisição de bens e serviços	30.500,00	6.402,68		6.402,68	5.329,27	24.097,32	25.170,73	1.073,41	17,47
01	0201	Aquisição de bens	2.500,00	40,00		40,00	40,00	2.460,00	2.460,00		1,60
01	020108	Material de escritório	500,00					500,00	500,00		
01	020115	Prémios, condecorações e ofertas	500,00					500,00	500,00		
01	020118	Livros e documentação técnica	500,00					500,00	500,00		
01	020121	Outros bens	1.000,00	40,00		40,00	40,00	960,00	960,00		4,00
01	0202	Aquisição de serviços	28.000,00	6.362,68		6.362,68	5.289,27	21.637,32	22.710,73	1.073,41	18,89
01	020203	Conservação de bens	1.000,00					1.000,00	1.000,00		
01	020209	Comunicações	1.500,00					1.500,00	1.500,00		
01	020210	Transportes	1.000,00	96,20		96,20	96,20	903,80	903,80		9,62
01	020211	Representação dos serviços	1.500,00					1.500,00	1.500,00		
01	020212	Seguros	1.000,00					1.000,00	1.000,00		
01	020213	Deslocações e estadas	5.000,00	481,45		481,45	481,45	4.518,55	4.518,55		9,63
01	020214	Estudos, pareceres, projectos e consultadoria	1.000,00					1.000,00	1.000,00		
01	020215	Formação	1.500,00	165,00		165,00	165,00	1.335,00	1.335,00		11,00
01	020216	Seminários, exposições e similares	500,00					500,00	500,00		
01	020217	Publicidade	11.500,00	5.620,03		5.620,03	4.546,62	5.879,97	6.953,38	1.073,41	39,54
01	020220	Outros trabalhos especializados	500,00					500,00	500,00		
01	020225	Outros serviços	2.000,00					2.000,00	2.000,00		
01	Total	Assembleia Municipal	70.500,00	39.329,98		39.329,98	36.959,13	31.170,02	33.540,87	2.370,85	52,42
02		Camara Municipal									
02	01	Despesas com o pessoal	31.273.306,00	30.907.895,21	370.800,00	31.278.695,21	30.376.097,87	365.410,79	897.208,13	531.797,34	97,13
02	0101	Remunerações certas e permanentes	22.290.716,00	22.198.507,01		22.198.507,01	22.138.920,19	92.208,99	151.795,81	59.586,82	99,32
02	010101	Membros dos órgãos autárquicos	191.000,00	190.365,07		190.365,07	190.365,07	634,93	634,93		99,67
02	010104	Pessoal quadro-Regime contrato individual trabalho	14.338.000,00	14.306.376,76		14.306.376,76	14.276.640,86	31.623,24	61.359,14	29.735,90	99,57
02	01010401	Pessoal em funções	14.308.000,00	14.306.376,76		14.306.376,76	14.276.640,86	1.623,24	31.359,14	29.735,90	99,78
02	01010404	Recrutamento pessoal para novos postos trabalho	30.000,00					30.000,00	30.000,00		
02	010107	Pessoal em regime de tarefa ou avença	30.000,00	4.575,00		4.575,00	3.050,00	25.425,00	26.950,00	1.525,00	10,17
02	010108	Pessoal aguardando aposentação	105.000,00	105.000,00		105.000,00	102.525,08		2.474,92	2.474,92	97,64

MUNICÍPIO DO FUNCHAL
Controlo Orçamental - Despesa, 2014

Clas. Org.	Classificação económica		Dotações corrigidas	Compromissos assumidos			Despesas pagas	Diferenças			Grau de execução orçamental
	Código	Descrição		Exercício	Exercícios futuros	Total		Dotação não comprometida	Saldo	Compromissos por pagar	
	(1)	(2)	(3)	(4)	(5)	(6)	(7)	(8)=(3)-(4)	(9)=(3)-(7)	(10)=\$((4)-(7)	(11)= (7)/(3)*100
02	010109	Pessoal em qualquer outra situação	2.254.846,00	2.253.858,84		2.253.858,84	2.253.858,84	987,16	987,16		99,96
02	010111	Representação	185.000,00	183.131,61		183.131,61	183.131,61	1.868,39	1.868,39		98,99
02	010113	Subsídio de refeição	1.510.396,00	1.508.310,23		1.508.310,23	1.482.459,23	2.085,77	27.936,77	25.851,00	98,15
02	01011301	Pessoal dos quadros	1.401.000,00	1.399.905,52		1.399.905,52	1.377.759,43	1.094,48	23.240,57	22.146,09	98,34
02	0101130101	Regime de contrato individual de trabalho	1.401.000,00	1.399.905,52		1.399.905,52	1.377.759,43	1.094,48	23.240,57	22.146,09	98,34
02	01011302	Subs. Ref. Pessoal em qualquer outra situação	103.396,00	103.396,00		103.396,00	99.691,09		3.704,91	3.704,91	96,42
02	01011304	Membros dos órgãos autárquicos	6.000,00	5.008,71		5.008,71	5.008,71	991,29	991,29		83,48
02	010114	Subsídios de férias e de Natal	3.036.474,00	3.020.598,63		3.020.598,63	3.020.598,63	15.875,37	15.875,37		99,48
02	01011401	Pessoal dos quadros	2.615.000,00	2.604.514,51		2.604.514,51	2.604.514,51	10.485,49	10.485,49		99,60
02	0101140101	Regime de contrato individual de trabalho	2.615.000,00	2.604.514,51		2.604.514,51	2.604.514,51	10.485,49	10.485,49		99,60
02	01011402	Pessoal em qualquer outra situação	421.474,00	416.084,12		416.084,12	416.084,12	5.389,88	5.389,88		98,72
02	010115	Remunerações por doença e maternidade/paternidade	640.000,00	626.290,87		626.290,87	626.290,87	13.709,13	13.709,13		97,86
02	0102	Abonos variáveis e eventuais	1.153.770,00	1.051.040,37		1.051.040,37	1.039.633,53	102.729,63	114.136,47	11.406,84	90,11
02	010202	Horas extraordinárias	370.500,00	335.147,52		335.147,52	331.029,23	35.352,48	39.470,77	4.118,29	89,35
02	010203	Alimentação e alojamento	500,00					500,00	500,00		
02	010204	Ajudas de custo	20.000,00	10.125,24		10.125,24	8.983,75	9.874,76	11.016,25	1.141,49	44,92
02	010205	Abono para falhas	22.200,00	17.000,00		17.000,00	15.414,08	5.200,00	6.785,92	1.585,92	69,43
02	010210	Subsídio de trabalho nocturno	155.070,00	145.000,00		145.000,00	141.583,53	10.070,00	13.486,47	3.416,47	91,30
02	010211	Subsídio de turno	548.000,00	519.040,06		519.040,06	519.040,06	28.959,94	28.959,94		94,72
02	010212	Indemnizações por cessação de funções	12.000,00					12.000,00	12.000,00		
02	010213	Outros suplementos e prémios	25.000,00	24.727,55		24.727,55	23.582,88	272,45	1.417,12	1.144,67	94,33
02	01021302	Outros suplementos e prémios	25.000,00	24.727,55		24.727,55	23.582,88	272,45	1.417,12	1.144,67	94,33
02	010214	Outros abonos em numerário ou espécie	500,00					500,00	500,00		
02	0103	Segurança social	7.828.820,00	7.658.347,83	370.800,00	8.029.147,83	7.197.544,15	170.472,17	631.275,85	460.803,68	91,94
02	010301	Encargos com a saúde	2.049.000,00	2.025.368,24	310.000,00	2.335.368,24	1.595.209,90	23.631,76	453.790,10	430.158,34	77,85
02	010302	Outros encargos com a saúde	1.000,00					1.000,00	1.000,00		
02	010303	Subsídio familiar a crianças e jovens	218.500,00	202.653,25		202.653,25	189.136,06	15.846,75	29.363,94	13.517,19	86,56
02	010304	Outras prestações familiares	58.000,00	53.645,58		53.645,58	53.464,20	4.354,42	4.535,80	181,38	92,18
02	010305	Contribuições para a segurança social	5.206.320,00	5.118.907,65		5.118.907,65	5.117.676,09	87.412,35	88.643,91	1.231,56	98,30
02	01030501	Assistência doença dos funcionários públicos(ADSE)	16.000,00	15.990,31		15.990,31	14.758,75	9,69	1.241,25	1.231,56	92,24
02	01030502	Seg.social pessoal regime contrato trab função púb	5.190.320,00	5.102.917,34		5.102.917,34	5.102.917,34	87.402,66	87.402,66		98,32
02	0103050201	Caixa Geral de Aposentações	4.835.000,00	4.808.192,80		4.808.192,80	4.808.192,80	26.807,20	26.807,20		99,45
02	0103050202	Segurança Social - Regime Geral	355.320,00	294.724,54		294.724,54	294.724,54	60.595,46	60.595,46		82,95
02	010306	Acidentes em serviço e doenças profissionais	85.000,00	82.220,51	60.800,00	143.020,51	73.634,72	2.779,49	11.365,28	8.585,79	86,63

MUNICÍPIO DO FUNCHAL
Controlo Orçamental - Despesa, 2014

Clas. Org.	Classificação económica		Dotações corrigidas	Compromissos assumidos			Despesas pagas	Diferenças			Grau de execução orçamental
	Código	Descrição		Exercício	Exercícios futuros	Total		Dotação não comprometida	Saldo	Compromissos por pagar	
	(1)	(2)	(3)	(4)	(5)	(6)	(7)	(8)=(3)-(4)	(9)=(3)-(7)	(10)=\$((4)-(7)	(11)= (7)/(3)*100
02	010308	Outras pensões	80.000,00	75.807,36		75.807,36	75.807,36	4.192,64	4.192,64		94,76
02	010309	Seguros	80.500,00	67.077,00		67.077,00	59.947,58	13.423,00	20.552,42	7.129,42	74,47
02	01030901	Seg. acidentes de trabalho e doenças profissionais	80.000,00	67.077,00		67.077,00	59.947,58	12.923,00	20.052,42	7.129,42	74,93
02	01030902	Seguros de saúde	500,00					500,00	500,00		
02	010310	Outras despesas de segurança social	50.500,00	32.668,24		32.668,24	32.668,24	17.831,76	17.831,76		64,69
02	01031001	Eventualidade maternidade, paternidade e adopção	50.000,00	32.668,24		32.668,24	32.668,24	17.331,76	17.331,76		65,34
02	01031099	Outras despesas	500,00					500,00	500,00		
02	02	Aquisição de bens e serviços	28.472.088,52	27.389.921,74	30.194.310,63	57.584.232,37	23.141.718,48	1.082.166,78	5.330.370,04	4.248.203,26	81,28
02	0201	Aquisição de bens	13.558.800,00	13.193.955,46	7.600.262,89	20.794.218,35	11.022.219,42	364.844,54	2.536.580,58	2.171.736,04	81,29
02	020101	Matérias-primas e subsidiárias	522.500,00	473.065,63	208.608,90	681.674,53	256.177,15	49.434,37	266.322,85	216.888,48	49,03
02	020102	Combustíveis e lubrificantes	1.395.000,00	1.282.753,59	19.530,89	1.302.284,48	1.081.424,38	112.246,41	313.575,62	201.329,21	77,52
02	02010201	Gasolina	45.000,00	40.356,75		40.356,75	36.276,00	4.643,25	8.724,00	4.080,75	80,61
02	02010202	Gasóleo	1.210.000,00	1.108.499,41		1.108.499,41	939.036,36	101.500,59	270.963,64	169.463,05	77,61
02	02010299	Outros	140.000,00	133.897,43	19.530,89	153.428,32	106.112,02	6.102,57	33.887,98	27.785,41	75,79
02	020103	Munições, explosivos e artifícios	100,00					100,00	100,00		
02	020104	Limpeza e higiene	258.000,00	217.912,95	19.068,98	236.981,93	181.309,11	40.087,05	76.690,89	36.603,84	70,27
02	020105	Alimentação - Refeições confeccionadas	11.000,00	8.806,16		8.806,16	8.249,93	2.193,84	2.750,07	556,23	75,00
02	020106	Alimentação - Géneros para confeccionar	29.000,00	28.726,90		28.726,90	21.134,83	273,10	7.865,17	7.592,07	72,88
02	020107	Vestuário e artigos pessoais	107.000,00	95.856,39		95.856,39	86.858,45	11.143,61	20.141,55	8.997,94	81,18
02	020108	Material de escritório	171.000,00	157.113,11	12.249,91	169.363,02	125.084,13	13.886,89	45.915,87	32.028,98	73,15
02	020109	Produtos químicos e farmacêuticos	33.000,00	29.478,91		29.478,91	20.148,30	3.521,09	12.851,70	9.330,61	61,06
02	020112	Material de transporte - Peças	75.000,00	53.442,92		53.442,92	40.358,58	21.557,08	34.641,42	13.084,34	53,81
02	020113	Material de consumo hoteleiro	3.000,00	249,54		249,54	249,54	2.750,46	2.750,46		8,32
02	020114	Outro material - Peças	405.000,00	378.037,53		378.037,53	300.378,64	26.962,47	104.621,36	77.658,89	74,17
02	020115	Prémios, condecorações e ofertas	61.200,00	46.775,89		46.775,89	22.916,54	14.424,11	38.283,46	23.859,35	37,45
02	020116	Mercadorias para venda	10.125.000,00	10.073.575,00	7.313.695,00	17.387.270,00	8.618.641,62	51.425,00	1.506.358,38	1.454.933,38	85,12
02	02011601	Água	9.890.000,00	9.842.529,61	7.098.696,00	16.941.225,61	8.458.159,43	47.470,39	1.431.840,57	1.384.370,18	85,52
02	02011603	Outras	235.000,00	231.045,39	214.999,00	446.044,39	160.482,19	3.954,61	74.517,81	70.563,20	68,29
02	020117	Ferramentas e utensílios	38.500,00	35.588,83	3.855,88	39.444,71	24.675,68	2.911,17	13.824,32	10.913,15	64,09
02	020118	Livros e documentação técnica	3.000,00	922,50		922,50	802,50	2.077,50	2.197,50	120,00	26,75
02	020119	Artigos honoríficos e de decoração	3.000,00	2.086,16		2.086,16	1.986,16	913,84	1.013,84	100,00	66,21
02	020120	Material de educação, cultura e recreio	4.000,00	1.842,75		1.842,75	1.752,77	2.157,25	2.247,23	89,98	43,82
02	020121	Outros bens	314.500,00	307.720,70	23.253,33	330.974,03	230.071,11	6.779,30	84.428,89	77.649,59	73,15
02	0202	Aquisição de serviços	14.913.288,52	14.195.966,28	22.594.047,74	36.790.014,02	12.119.499,06	717.322,24	2.793.789,46	2.076.467,22	81,27

MUNICÍPIO DO FUNCHAL
Controlo Orçamental - Despesa, 2014

Clas. Org.	Classificação económica		Dotações corrigidas	Compromissos assumidos			Despesas pagas	Diferenças			Grau de execução orçamental
	Código	Descrição		Exercício	Exercícios futuros	Total		Dotação não comprometida	Saldo	Compromissos por pagar	
	(1)	(2)	(3)	(4)	(5)	(6)	(7)	(8)=(3)-(4)	(9)=(3)-(7)	(10)=(4)-(7)	(11)= (7)/(3)*100
02	020201	Encargos das instalações	1.829.000,00	1.822.579,63	9.908.326,39	11.730.906,02	1.636.765,19	6.420,37	192.234,81	185.814,44	89,49
02	020202	Limpeza e higiene	6.131.918,52	6.118.275,15	9.628.610,10	15.746.885,25	5.322.675,04	13.643,37	809.243,48	795.600,11	86,80
02	020203	Conservação de bens	1.682.000,00	1.645.786,55	408.991,00	2.054.777,55	1.418.870,20	36.213,45	263.129,80	226.916,35	84,36
02	020204	Locação de edifícios	320.000,00	311.502,46	243.628,20	555.130,66	286.792,60	8.497,54	33.207,40	24.709,86	89,62
02	020205	Locação de material de informática	1.000,00					1.000,00	1.000,00		
02	020206	Locação de material de transporte	858.800,00	771.313,98	571.000,00	1.342.313,98	553.602,81	87.486,02	305.197,19	217.711,17	64,46
02	020208	Locação de outros bens	213.900,00	198.003,85	568.758,28	766.762,13	169.532,52	15.896,15	44.367,48	28.471,33	79,26
02	020209	Comunicações	677.000,00	645.005,82	567.758,02	1.212.763,84	571.803,05	31.994,18	105.196,95	73.202,77	84,46
02	020210	Transportes	232.500,00	215.149,79	466.774,75	681.924,54	125.209,87	17.350,21	107.290,13	89.939,92	53,85
02	020211	Representação dos serviços	28.000,00	15.668,02		15.668,02	14.363,46	12.331,98	13.636,54	1.304,56	51,30
02	020212	Seguros	158.500,00	149.291,71	1.004,02	150.295,73	141.384,38	9.208,29	17.115,62	7.907,33	89,20
02	020213	Deslocações e estadas	31.700,00	23.313,34		23.313,34	21.224,46	8.386,66	10.475,54	2.088,88	66,95
02	020214	Estudos, pareceres, projectos e consultadoria	348.300,00	283.790,59	60.422,50	344.213,09	140.663,23	64.509,41	207.636,77	143.127,36	40,39
02	020215	Formação	66.700,00	19.394,28	15.115,68	34.509,96	19.242,28	47.305,72	47.457,72	152,00	28,85
02	020216	Seminários, exposições e similares	340.970,00	316.903,73		316.903,73	301.629,78	24.066,27	39.340,22	15.273,95	88,46
02	020217	Publicidade	231.500,00	196.647,42	16.423,00	213.070,42	129.631,98	34.852,58	101.868,02	67.015,44	56,00
02	020218	Vigilância e segurança	451.500,00	300.935,58	31.012,18	331.947,76	250.738,63	150.564,42	200.761,37	50.196,95	55,53
02	020219	Assistência técnica	110.000,00	103.099,39	78.813,18	181.912,57	52.018,14	6.900,61	57.981,86	51.081,25	47,29
02	020220	Outros trabalhos especializados	237.000,00	223.493,75		223.493,75	191.468,83	13.506,25	45.531,17	32.024,92	80,79
02	020221	Utilização de infra-estruturas de transportes	1.000,00					1.000,00	1.000,00		
02	020222	Serviços de saúde	23.800,00	8.773,44	8.098,56	16.872,00	7.423,68	15.026,56	16.376,32	1.349,76	31,19
02	020224	Encargos de cobrança de receitas	810.000,00	730.998,16		730.998,16	717.673,22	79.001,84	92.326,78	13.324,94	88,60
02	020225	Outros serviços	128.200,00	96.039,64	19.311,88	115.351,52	46.785,71	32.160,36	81.414,29	49.253,93	36,49
02	03	Juros e outros encargos	1.435.000,00	1.109.361,94	6.495.925,76	7.605.287,70	1.003.764,70	325.638,06	431.235,30	105.597,24	69,95
02	0301	Juros da dívida pública	1.164.000,00	861.108,78	5.830.211,58	6.691.320,36	856.318,01	302.891,22	307.681,99	4.790,77	73,57
02	030103	Soc.financeiras-Bancos e outras instit financeiras	271.000,00	155.880,92	1.779.123,70	1.935.004,62	151.090,15	115.119,08	119.909,85	4.790,77	55,75
02	03010301	Empréstimos a curto prazo	90.000,00	5.000,00		5.000,00	427,50	85.000,00	89.572,50	4.572,50	0,47
02	03010302	Empréstimos a médio e longo prazos	181.000,00	150.880,92	1.779.123,70	1.930.004,62	150.662,65	30.119,08	30.337,35	218,27	83,24
02	030105	Administração pública central - Estado	880.000,00	692.953,84	3.840.667,39	4.533.621,23	692.953,84	187.046,16	187.046,16		78,74
02	03010502	Administração pública central - Estado M/L prazo	880.000,00	692.953,84	3.840.667,39	4.533.621,23	692.953,84	187.046,16	187.046,16		78,74
02	030106	Adm. pública central - Serv. e fundos autónomos	13.000,00	12.274,02	210.420,49	222.694,51	12.274,02	725,98	725,98		94,42
02	0304	Juros tributários	1.000,00					1.000,00	1.000,00		
02	030401	Indemnizatórios	500,00					500,00	500,00		
02	030402	Outros	500,00					500,00	500,00		

MUNICÍPIO DO FUNCHAL
Controlo Orçamental - Despesa, 2014

Clas. Org.	Classificação económica		Dotações corrigidas	Compromissos assumidos			Despesas pagas	Diferenças			Grau de execução orçamental
	Código	Descrição		Exercício	Exercícios futuros	Total		Dotação não comprometida	Saldo	Compromissos por pagar	
	(1)	(2)	(3)	(4)	(5)	(6)	(7)	(8)=(3)-(4)	(9)=(3)-(7)	(10)=\$((4)-(7)	(11)= (7)/(3)*100
02	0305	Outros juros	250.000,00	238.256,99	665.714,18	903.971,17	137.549,64	11.743,01	112.450,36	100.707,35	55,02
02	030502	Outros juros	250.000,00	238.256,99	665.714,18	903.971,17	137.549,64	11.743,01	112.450,36	100.707,35	55,02
02	0306	Outros encargos financeiros	20.000,00	9.996,17		9.996,17	9.897,05	10.003,83	10.102,95	99,12	49,49
02	030601	Outros encargos financeiros	20.000,00	9.996,17		9.996,17	9.897,05	10.003,83	10.102,95	99,12	49,49
02	04	Transferências correntes	1.696.194,00	1.654.001,46		1.654.001,46	1.595.026,31	42.192,54	101.167,69	58.975,15	94,04
02	0401	Sociedades e quase-sociedades não financeiras	500,00					500,00	500,00		
02	040102	Privadas	500,00					500,00	500,00		
02	0404	Administração regional	1.000,00					1.000,00	1.000,00		
02	040402	Região Autónoma da Madeira - Escolas	1.000,00					1.000,00	1.000,00		
02	0405	Administração local	1.150.000,00	1.150.000,00		1.150.000,00	1.150.000,00				100,00
02	040503	Região Autónoma da Madeira	1.150.000,00	1.150.000,00		1.150.000,00	1.150.000,00				100,00
02	04050302	Freguesias	1.150.000,00	1.150.000,00		1.150.000,00	1.150.000,00				100,00
02	0407	Instituições sem fins lucrativos	528.000,00	490.096,46		490.096,46	431.646,31	37.903,54	96.353,69	58.450,15	81,75
02	040701	Instituições sem fins lucrativos	528.000,00	490.096,46		490.096,46	431.646,31	37.903,54	96.353,69	58.450,15	81,75
02	0408	Famílias	16.194,00	13.905,00		13.905,00	13.380,00	2.289,00	2.814,00	525,00	82,62
02	040801	Empresário em nome individual	500,00					500,00	500,00		
02	040802	Outras (Famílias)	15.694,00	13.905,00		13.905,00	13.380,00	1.789,00	2.314,00	525,00	85,26
02	0409	Resto do mundo	500,00					500,00	500,00		
02	040903	Países terceiros e organizações internacionais	500,00					500,00	500,00		
02	05	Subsídios	1.374.500,00	983.750,00	715.000,00	1.698.750,00	801.630,00	390.750,00	572.870,00	182.120,00	58,32
02	0501	Sociedades e quase-sociedades não financeiras	1.374.500,00	983.750,00	715.000,00	1.698.750,00	801.630,00	390.750,00	572.870,00	182.120,00	58,32
02	050101	Públicas	1.374.000,00	983.750,00	715.000,00	1.698.750,00	801.630,00	390.250,00	572.370,00	182.120,00	58,34
02	05010101	Empresas públicas municipais e intermunicipais	1.374.000,00	983.750,00	715.000,00	1.698.750,00	801.630,00	390.250,00	572.370,00	182.120,00	58,34
02	050103	Privadas	500,00					500,00	500,00		
02	06	Outras despesas correntes	913.400,00	851.669,61	9.353,70	861.023,31	835.911,34	61.730,39	77.488,66	15.758,27	91,52
02	0602	Diversas	913.400,00	851.669,61	9.353,70	861.023,31	835.911,34	61.730,39	77.488,66	15.758,27	91,52
02	060201	Impostos e taxas	790.000,00	735.164,84	1.216,56	736.381,40	730.017,38	54.835,16	59.982,62	5.147,46	92,41
02	060202	Activos incorpóreos	500,00					500,00	500,00		
02	060203	Outras	122.900,00	116.504,77	8.137,14	124.641,91	105.893,96	6.395,23	17.006,04	10.610,81	86,16
02	06020301	Outras restituições	35.300,00	32.876,88		32.876,88	32.300,80	2.423,12	2.999,20	576,08	91,50
02	06020302	IVA pago	1.000,00					1.000,00	1.000,00		
02	06020303	Diferenças de câmbio	1.000,00	0,13		0,13	0,13	999,87	999,87		0,01
02	06020304	Serviços bancários	2.400,00	1.546,35		1.546,35		853,65	2.400,00	1.546,35	
02	06020305	Outras	83.200,00	82.081,41	8.137,14	90.218,55	73.593,03	1.118,59	9.606,97	8.488,38	88,45

MUNICÍPIO DO FUNCHAL
Controlo Orçamental - Despesa, 2014

Clas. Org.	Classificação económica		Dotações corrigidas	Compromissos assumidos			Despesas pagas	Diferenças			Grau de execução orçamental
	Código	Descrição		Exercício	Exercícios futuros	Total		Dotação não comprometida	Saldo	Compromissos por pagar	
	(1)	(2)	(3)	(4)	(5)	(6)	(7)	(8)=(3)-(4)	(9)=(3)-(7)	(10)=(4)-(7)	(11)= (7)/(3)*100
02	07	Aquisição de bens de capital	11.291.625,00	8.898.698,18	1.709.502,17	10.608.200,35	7.655.310,45	2.392.926,82	3.636.314,55	1.243.387,73	67,80
02	0701	Investimentos	4.936.217,00	3.431.154,07	1.027.178,41	4.458.332,48	2.643.320,71	1.505.062,93	2.292.896,29	787.833,36	53,55
02	070101	Terrenos	264.160,00	98.785,55		98.785,55	95.896,91	165.374,45	168.263,09	2.888,64	36,30
02	070102	Habitações	567.700,00	368.633,44	15.800,64	384.434,08	176.952,29	199.066,56	390.747,71	191.681,15	31,17
02	07010201	Construção	173.630,00	138.261,87		138.261,87	125.899,24	35.368,13	47.730,76	12.362,63	72,51
02	07010203	Reparação e beneficiação	394.070,00	230.371,57	15.800,64	246.172,21	51.053,05	163.698,43	343.016,95	179.318,52	12,96
02	070103	Edifícios	517.960,00	441.957,63	182.597,39	624.555,02	367.921,26	76.002,37	150.038,74	74.036,37	71,03
02	07010301	Instalações de serviços	374.877,00	342.338,40	182.597,39	524.935,79	276.468,49	32.538,60	98.408,51	65.869,91	73,75
02	07010302	Instalações desportivas e recreativas	11.500,00					11.500,00	11.500,00		
02	07010303	Mercados e instalações de fiscalização sanitária	2.300,00	2.078,51		2.078,51	488,00	221,49	1.812,00	1.590,51	21,22
02	07010305	Escolas	129.283,00	97.540,72		97.540,72	90.964,77	31.742,28	38.318,23	6.575,95	70,36
02	07010307	Outros									
02	070104	Construções diversas	278.384,00	276.833,80		276.833,80	273.051,80	1.550,20	5.332,20	3.782,00	98,08
02	07010406	Instalações desportivas e recreativas	97.182,00	96.600,20		96.600,20	92.818,20	581,80	4.363,80	3.782,00	95,51
02	07010412	Cemitérios	144.585,00	144.433,42		144.433,42	144.433,42	151,58	151,58		99,90
02	07010413	Outras	36.617,00	35.800,18		35.800,18	35.800,18	816,82	816,82		97,77
02	070106	Material de transporte	8.500,00	5.087,57		5.087,57	5.087,57	3.412,43	3.412,43		59,85
02	07010602	Outro	8.500,00	5.087,57		5.087,57	5.087,57	3.412,43	3.412,43		59,85
02	070107	Equipamento de informática	66.555,00	63.569,34		63.569,34	60.893,80	2.985,66	5.661,20	2.675,54	91,49
02	070108	Programas de computador	286.075,00	275.416,32	12.916,72	288.333,04	246.918,66	10.658,68	39.156,34	28.497,66	86,31
02	070109	Equipamento administrativo	24.635,00	20.214,19		20.214,19	13.391,05	4.420,81	11.243,95	6.823,14	54,36
02	070110	Equipamento básico	607.662,00	498.966,39	48.681,00	547.647,39	422.734,95	108.695,61	184.927,05	76.231,44	69,57
02	07011001	Recolha de Resíduos	76.540,00	75.552,84	48.681,00	124.233,84	51.212,84	987,16	25.327,16	24.340,00	66,91
02	07011002	Outro	531.122,00	423.413,55		423.413,55	371.522,11	107.708,45	159.599,89	51.891,44	69,95
02	070111	Ferramentas e utensílios	50.165,00	21.266,24		21.266,24	19.218,36	28.898,76	30.946,64	2.047,88	38,31
02	070113	Investimentos incorpóreos	252.730,00	233.586,85	164.784,40	398.371,25	86.552,55	19.143,15	166.177,45	147.034,30	34,25
02	070115	Outros investimentos	2.011.691,00	1.126.836,75	602.398,26	1.729.235,01	874.701,51	884.854,25	1.136.989,49	252.135,24	43,48
02	0703	Bens de domínio público	6.355.408,00	5.467.544,11	682.323,76	6.149.867,87	5.011.989,74	887.863,89	1.343.418,26	455.554,37	78,86
02	070303	Outras construções e infra-estruturas	6.355.408,00	5.467.544,11	682.323,76	6.149.867,87	5.011.989,74	887.863,89	1.343.418,26	455.554,37	78,86
02	07030301	Viadutos, arruamentos e obras complementares	3.134.793,00	2.842.150,28	40.302,35	2.882.452,63	2.619.533,11	292.642,72	515.259,89	222.617,17	83,56
02	07030302	Sistemas de drenagem de águas residuais	792.940,00	641.148,17	131.527,14	772.675,31	532.266,41	151.791,83	260.673,59	108.881,76	67,13
02	07030304	Iluminação pública	34.680,00	33.356,65		33.356,65	30.234,28	1.323,35	4.445,72	3.122,37	87,18
02	07030305	Parques e jardins	100.949,00	87.084,32		87.084,32	77.756,07	13.864,68	23.192,93	9.328,25	77,03
02	07030306	Instalações desportivas e recreativas	1.267.666,00	1.003.624,05	265.420,00	1.269.044,05	992.532,27	264.041,95	275.133,73	11.091,78	78,30

MUNICÍPIO DO FUNCHAL
Controlo Orçamental - Despesa, 2014

Clas. Org.	Classificação económica		Dotações corrigidas	Compromissos assumidos			Despesas pagas	Diferenças			Grau de execução orçamental
	Código	Descrição		Exercício	Exercícios futuros	Total		Dotação não comprometida	Saldo	Compromissos por pagar	
	(1)	(2)	(3)	(4)	(5)	(6)	(7)	(8)=(3)-(4)	(9)=(3)-(7)	(10)=\$((4)-(7)	(11)= (7)/(3)*100
02	07030307	Captação e distribuição de água	659.240,00	507.744,65	213.282,53	721.027,18	426.306,86	151.495,35	232.933,14	81.437,79	64,67
02	07030309	Sinalização e trânsito	251.740,00	242.311,64		242.311,64	238.982,60	9.428,36	12.757,40	3.329,04	94,93
02	07030312	CEMITÉRIOS	113.400,00	110.124,35	31.791,74	141.916,09	94.378,14	3.275,65	19.021,86	15.746,21	83,23
02	07030313	Outras									
02	08	Transferências de capital	3.408,00	3.407,85		3.407,85	3.407,85	0,15	0,15		100,00
02	0805	Administração local	3.408,00	3.407,85		3.407,85	3.407,85	0,15	0,15		100,00
02	080503	Região Autónoma da Madeira	3.408,00	3.407,85		3.407,85	3.407,85	0,15	0,15		100,00
02	08050304	Associação de Municípios	3.408,00	3.407,85		3.407,85	3.407,85	0,15	0,15		100,00
02	10	Passivos financeiros	8.735.000,00	8.666.018,28	44.786.587,91	53.452.606,19	8.665.145,13	68.981,72	69.854,87	873,15	99,20
02	1005	Empréstimos a curto prazo									
02	100503	Soc.financieiras-Bancos e outras instit.financieiras									
02	1006	Empréstimos a médio e longo prazos	8.735.000,00	8.666.018,28	44.786.587,91	53.452.606,19	8.665.145,13	68.981,72	69.854,87	873,15	99,20
02	100603	Soc.financieiras-Bancos e outras instit.financieiras	5.280.000,00	5.213.364,75	16.231.822,71	21.445.187,46	5.212.491,60	66.635,25	67.508,40	873,15	98,72
02	100605	Administração pública central - Estado	3.130.000,00	3.129.342,66	27.154.893,16	30.284.235,82	3.129.342,66	657,34	657,34		99,98
02	100606	Adm. pública central - Serv. e fundos autónomos	200.000,00	198.611,31	1.399.872,04	1.598.483,35	198.611,31	1.388,69	1.388,69		99,31
02	100607	Administração pública - Administração regional	125.000,00	124.699,56		124.699,56	124.699,56	300,44	300,44		99,76
02	11	Outras despesas de capital	11.300,00	10.765,02		10.765,02	10.765,02	534,98	534,98		95,27
02	1102	Diversas	11.300,00	10.765,02		10.765,02	10.765,02	534,98	534,98		95,27
02	110201	Restituições	10.800,00	10.765,02		10.765,02	10.765,02	34,98	34,98		99,68
02	110299	Outras	500,00					500,00	500,00		
02	Total	Camara Municipal	85.205.821,52	80.475.489,29	84.281.480,17	164.756.969,46	74.088.777,15	4.730.332,23	11.117.044,37	6.386.712,14	86,95
		TOTAL GLOBAL	85.276.321,52	80.514.819,27	84.281.480,17	164.796.299,44	74.125.736,28	4.761.502,25	11.150.585,24	6.389.082,99	86,92

MUNICÍPIO DO FUNCHAL
Controlo Orcamental - Receita, 2014

Classificação económica		Previsões corrigidas	Receitas por cobrar ao início do ano	Receitas liquidadas	Liquidações anuladas	Receitas cobradas brutas	Reembolsos		Receita cobrada líquida	Receitas por cobrar no final do ano	Grau de execução orçamental
Código	Descrição						Emitidos	Pagos			
(1)	(2)	(3)	(4)	(5)	(6)	(7)	(8)	(9)	(10)=(7)-(9)	(11)=(4)+(5)-(6)-(7)	(12)=(7)/(3)*100
01	Impostos directos	23.177.716,00	669.403,56	25.737.059,59	439.048,90	25.298.010,69			25.298.010,69	669.403,56	109,15
0102	Outros	23.177.716,00	669.403,56	25.737.059,59	439.048,90	25.298.010,69			25.298.010,69	669.403,56	109,15
010202	Imposto Municipal Sobre Imóveis (IMI)	14.400.460,00		17.262.134,83	432.871,79	16.829.263,04			16.829.263,04		116,87
010203	Imposto Único de Circulação (IUC)	2.385.812,00		2.716.741,79		2.716.741,79			2.716.741,79		113,87
010204	Imposto Municipal Sobre Transmissões (IMT)	5.391.444,00	669.403,56	3.623.206,38	6.177,11	3.617.029,27			3.617.029,27	669.403,56	67,09
010205	Derrama	1.000.000,00		2.134.976,59		2.134.976,59			2.134.976,59		213,50
02	Impostos indirectos	4.566.410,00	14.847.133,52	3.737.080,98	98.313,20	3.569.119,78			3.569.119,78	14.916.781,52	78,16
0202	Outros	4.566.410,00	14.847.133,52	3.737.080,98	98.313,20	3.569.119,78			3.569.119,78	14.916.781,52	78,16
020206	Imp. indirectos específicos das autarquias locais	4.566.410,00	14.847.133,52	3.737.080,98	98.313,20	3.569.119,78			3.569.119,78	14.916.781,52	78,16
02020602	Loteamentos e obras	289.149,00	304.564,25	287.872,56	14.267,94	276.496,39			276.496,39	301.672,48	95,62
0202060201	Licença de obras	136.891,00	210.185,40	72.696,06	3.286,69	70.703,23			70.703,23	208.891,54	51,65
0202060202	Taxa municipal de urbanismo	51.955,00	21.017,55	29.838,12	659,93	29.838,12			29.838,12	20.357,62	57,43
0202060203	Infra-estruturas de loteamentos	3.272,00	6.689,54	2.266,52	522,17	1.770,35			1.770,35	6.663,54	54,11
0202060204	Licença de utilização	26.412,00	9.100,89	51.002,43	8.073,17	42.410,94			42.410,94	9.619,21	160,57
0202060205	Licença de habitabilidade	70.619,00	57.570,87	132.069,43	1.725,98	131.773,75			131.773,75	56.140,57	186,60
02020603	Ocupação da via pública	655.530,00	10.656.740,23	359.644,52	35.985,09	282.700,91			282.700,91	10.697.698,75	43,13
0202060301	Obras	10.951,00	24.544,26							24.544,26	
0202060302	Comércio e serviços	644.579,00	10.632.195,97	359.644,52	35.985,09	282.700,91			282.700,91	10.673.154,49	43,86
02020605	Publicidade	285.023,00	555.261,19	398.254,65	31.759,24	321.094,07			321.094,07	600.662,53	112,66
02020606	Saneamento	3.038.831,00	987.269,95	2.498.169,21	14.403,93	2.495.708,17			2.495.708,17	975.327,06	82,13
0202060601	Tarifa de ligação (empresas)	29.528,00	44.845,35	10.627,33	1.085,86	9.574,86			9.574,86	44.811,96	32,43
0202060602	Tarifa de conservação e utilização	3.009.303,00	942.424,60	2.487.541,88	13.318,07	2.486.133,31			2.486.133,31	930.515,10	82,61
02020699	Outros impostos específicos das autarquias locais	297.877,00	2.343.297,90	193.140,04	1.897,00	193.120,24			193.120,24	2.341.420,70	64,83
04	Taxas, multas e outras penalidades	2.420.976,00	698.378,04	2.388.371,86	137.966,30	2.212.291,78			2.212.291,78	736.491,82	91,38
0401	Taxas	2.000.897,00	604.730,65	1.994.754,97	77.637,12	1.893.187,19			1.893.187,19	628.661,31	94,62
040123	Taxas específicas das autarquias locais	2.000.897,00	604.730,65	1.994.754,97	77.637,12	1.893.187,19			1.893.187,19	628.661,31	94,62
04012301	Mercados e feiras	106.730,00	39.955,56	87.236,13	173,47	80.787,89			80.787,89	46.230,33	75,69
0401230101	Lugares do terrado	106.730,00	39.955,56	87.236,13	173,47	80.787,89			80.787,89	46.230,33	75,69
04012302	Loteamentos e obras	243.934,00	60.912,78	189.907,50	45.962,57	146.358,53			146.358,53	58.499,18	60,00
0401230201	Licença de obras	120.199,00	56.199,79	96.293,87	18.265,97	81.040,56			81.040,56	53.187,13	67,42
0401230202	Taxa municipal de urbanismo	78.803,00	992,80	39.143,10		38.596,65			38.596,65	1.539,25	48,98
0401230203	Infra-estruturas de loteamentos	6.403,00	1.117,79	3.093,50		3.093,50			3.093,50	1.117,79	48,31
0401230204	Licença de utilização	4.146,00		6.266,44		6.266,44			6.266,44		151,14
0401230205	Licença de habitabilidade	34.383,00	2.602,40	45.110,59	27.696,60	17.361,38			17.361,38	2.655,01	50,49
04012303	Ocupação da via pública	9.158,00	128.546,29	19.756,00		17.167,50			17.167,50	131.134,79	187,46
0401230301	Obras	9.158,00	128.546,29	19.756,00		17.167,50			17.167,50	131.134,79	187,46
04012305	Caça, uso e porte de arma	19,00		9,65		9,65			9,65		50,79
04012306	Saneamento	1.361.886,00	228.507,94	1.340.657,57	16.147,61	1.345.622,56			1.345.622,56	207.395,34	98,81
0401230601	Tarifa de ligação (particulares)	41.193,00	1.199,51	21.139,65	1.020,98	20.719,72			20.719,72	598,46	50,30
0401230602	Tarifa de conservação e utilização	1.320.693,00	227.308,43	1.319.517,92	15.126,63	1.324.902,84			1.324.902,84	206.796,88	100,32
04012399	Outras taxas específicas das autarquias locais	279.170,00	146.808,08	357.188,12	15.353,47	303.241,06			303.241,06	185.401,67	108,62
0402	Multas e outras penalidades	420.079,00	93.647,39	393.616,89	60.329,18	319.104,59			319.104,59	107.830,51	75,96

MUNICÍPIO DO FUNCHAL
Controlo Orcamental - Receita, 2014

Classificação económica		Previsões corrigidas	Receitas por cobrar ao início do ano	Receitas liquidadas	Liquidações anuladas	Receitas cobradas brutas	Reembolsos		Receita cobrada líquida	Receitas por cobrar no final do ano	Grau de execução orçamental
Código	Descrição						Emitidos	Pagos			
(1)	(2)	(3)	(4)	(5)	(6)	(7)	(8)	(9)	(10)=(7)-(9)	(11)=(4)+(5)-(6)-(7)	(12)=(7)/(3)*100
040201	Juros de mora	69.799,00	87.909,70	63.556,73	8.549,82	52.750,55			52.750,55	90.166,06	75,57
040204	Coimas e penalidades por contra-ordenações	40.922,00	419,70	41.246,23	204,80	40.991,53			40.991,53	469,60	100,17
040299	Multas e penalidades diversas	309.358,00	5.317,99	288.813,93	51.574,56	225.362,51			225.362,51	17.194,85	72,85
05	Rendimentos da propriedade	7.642,00	4.000,57	18.722,89		13.794,72			13.794,72	8.928,74	180,51
0502	Juros - Sociedades financeiras	3.482,00	4.000,57	3.122,89		594,72			594,72	6.528,74	17,08
050201	Bancos e outras instituições financeiras	3.482,00	4.000,57	3.122,89		594,72			594,72	6.528,74	17,08
0510	Rendas	4.160,00		15.600,00		13.200,00			13.200,00	2.400,00	317,31
051001	Terrenos	4.160,00		15.600,00		13.200,00			13.200,00	2.400,00	317,31
06	Transferências correntes	13.801.427,00	25.062,02	13.664.701,73	40,00	13.664.661,73			13.664.661,73	25.062,02	99,01
0603	Administração central	13.647.861,00	2.280,38	13.648.842,42	40,00	13.648.802,42			13.648.802,42	2.280,38	100,01
060301	Estado	13.647.861,00	2.280,38	13.648.842,42	40,00	13.648.802,42			13.648.802,42	2.280,38	100,01
06030101	Fundo de Equilíbrio Financeiro (FEF)	6.996.898,00		6.996.898,00		6.996.898,00			6.996.898,00		100,00
06030102	Fundo Social Municipal (FSM)	1.662.250,00		1.662.250,00		1.662.250,00			1.662.250,00		100,00
06030103	Participação no IRS	4.986.713,00		4.986.753,00	40,00	4.986.713,00			4.986.713,00		100,00
06030199	Outras	2.000,00	2.280,38	2.941,42		2.941,42			2.941,42	2.280,38	147,07
0606	Segurança social	24.942,00	22.781,64	12.508,43		12.508,43			12.508,43	22.781,64	50,15
060601	Sistema de Solidariedade e Segurança Social	24.942,00	22.781,64	12.508,43		12.508,43			12.508,43	22.781,64	50,15
0609	Resto do mundo	128.624,00		3.350,88		3.350,88			3.350,88		2,61
060901	União Europeia - Instituições	128.624,00		3.350,88		3.350,88			3.350,88		2,61
07	Venda de bens e serviços correntes	28.287.048,00	6.341.602,16	21.262.928,51	486.892,93	21.716.840,23			21.716.840,23	5.400.797,51	76,77
0701	Venda de bens	14.587.042,00	2.481.116,58	9.745.549,80	282.420,32	9.941.062,04			9.941.062,04	2.003.184,02	68,15
070103	Publicações e impressos editados pela CMF	3.311,00	16.305,42	4.466,86	1.082,75	4.817,70			4.817,70	14.871,83	145,51
070108	Mercadorias	14.582.671,00	2.462.025,74	9.739.311,33	281.222,46	9.934.422,17			9.934.422,17	1.985.692,44	68,12
07010801	Água	11.408.155,00	1.064.495,36	8.285.539,65	199.973,58	8.617.937,06			8.617.937,06	532.124,37	75,54
0701080101	Fornecimento de água potável	11.403.481,00	1.061.525,78	8.285.539,65	199.973,58	8.617.937,06			8.617.937,06	529.154,79	75,57
0701080102	Outros	4.674,00	2.969,58							2.969,58	
07010802	Venda de recipientes de lixo	7.710,00	1.279,82	11.196,31	450,62	13.595,16			13.595,16	-1.569,65	176,33
07010803	Venda de resíduos para reciclar	3.166.806,00	1.396.250,56	1.442.575,37	80.798,26	1.302.889,95			1.302.889,95	1.455.137,72	41,14
070199	Outros	1.060,00	2.785,42	1.771,61	115,11	1.822,17			1.822,17	2.619,75	171,90
0702	Serviços	9.459.822,00	3.830.737,21	7.302.544,91	164.461,74	7.501.753,02			7.501.753,02	3.467.067,36	79,30
070201	Aluguer de espaços e equipamentos	100.322,00	119.846,28	66.443,45	988,40	62.671,39			62.671,39	122.629,94	62,47
070203	Vistorias e ensaios	17.484,00	16.350,83	26.643,80	735,48	25.724,45			25.724,45	16.534,70	147,13
070208	Serv. sociais, recreativos, culturais e desporto	24.185,00	680,92	19.915,84	198,22	20.750,69			20.750,69	-352,15	85,80
07020802	Serviços recreativos	9.408,00	-170,47	5.132,50	7,00	6.119,51			6.119,51	-1.164,48	65,05
07020803	Serviços culturais	14.777,00	851,39	14.783,34	191,22	14.631,18			14.631,18	812,33	99,01
0702080301	Teatro Municipal	705,00	411,96	330,48	3,72	326,76			326,76	411,96	46,35
0702080302	Museu Municipal	12.015,00	439,43	12.313,04	187,50	12.213,38			12.213,38	351,59	101,65
0702080304	Museu Henrique e Francisco Franco	2.057,00		2.139,82		2.091,04			2.091,04	48,78	101,65
070209	Serviços específicos das autarquias	9.180.219,00	3.584.957,59	7.062.679,98	114.246,49	7.296.118,55			7.296.118,55	3.237.272,53	79,48
07020901	Saneamento	16.778,00	17.628,75	6.630,90	259,51	10.407,19			10.407,19	13.592,95	62,03
0702090101	Ramais de ligação de esgoto	16.778,00	17.628,75	6.630,90	259,51	10.407,19			10.407,19	13.592,95	62,03
07020902	Resíduos sólidos	6.558.317,00	2.221.181,98	5.064.152,89	66.026,51	5.121.712,20			5.121.712,20	2.097.596,16	78,09

MUNICÍPIO DO FUNCHAL
Controlo Orcamental - Receita, 2014

Classificação económica		Previsões corrigidas	Receitas por cobrar ao início do ano	Receitas liquidadas	Liquidações anuladas	Receitas cobradas brutas	Reembolsos		Receita cobrada líquida	Receitas por cobrar no final do ano	Grau de execução orçamental
Código	Descrição						Emitidos	Pagos			
(1)	(2)	(3)	(4)	(5)	(6)	(7)	(8)	(9)	(10)=(7)-(9)	(11)=(4)+(5)-(6)-(7)	(12)=(7)/(3)*100
0702090201	Tarifa de recolha de lixo	5.680.191,00	1.908.741,87	4.443.624,54	65.455,19	4.424.379,87			4.424.379,87	1.862.531,35	77,89
0702090202	Remoção de lixo a pedido	878.126,00	312.440,11	620.528,35	571,32	697.332,33			697.332,33	235.064,81	79,41
07020903	Transporte colectivo de pessoas e mercadorias	5.457,00	-11,04	1.829,77	0,02	1.921,25			1.921,25	-102,54	35,21
0702090302	Transportes escolares	5.457,00	-11,04	1.829,77	0,02	1.921,25			1.921,25	-102,54	35,21
07020904	Trabalhos por conta de particulares	47.991,00	72.638,73	39.014,55	780,06	47.633,58			47.633,58	63.239,64	99,26
0702090401	Ramais de ligação de água	32.109,00	-1.620,11	23.177,43	87,78	29.370,59			29.370,59	-7.901,05	91,47
0702090499	Outros trabalhos por conta de particulares	15.882,00	74.258,84	15.837,12	692,28	18.262,99			18.262,99	71.140,69	114,99
07020905	Cemitérios	456.833,00	378.144,71	546.630,53	16.616,55	560.120,42			560.120,42	348.038,27	122,61
0702090501	Inumação de jazigos municipais	309.049,00	277.724,34	392.715,22	9.699,83	404.633,21			404.633,21	256.106,52	130,93
0702090502	Serviços diversos	147.777,00	100.412,87	153.915,31	6.916,72	155.472,51			155.472,51	91.938,95	105,21
0702090503	Outros	7,00	7,50			14,70			14,70	-7,20	210,00
07020906	Mercados e feiras		37,02							37,02	
07020907	Parques de estacionamento	1.504.400,00	326.971,72	1.286.321,58	21.356,53	1.478.205,69			1.478.205,69	113.731,08	98,26
0702090701	Parquímetros	742.047,00	203.427,77	573.092,98		531.909,72			531.909,72	244.611,03	71,68
0702090702	Parques de estacionamento	762.353,00	123.543,95	713.228,60	21.356,53	946.295,97			946.295,97	-130.879,95	124,13
07020999	Outros	590.443,00	568.365,72	118.099,76	9.207,31	76.118,22			76.118,22	601.139,95	12,89
0702099901	Serviços Prestados Pelos Bombeiros	582.875,00	406.548,70	108.742,46	7.598,88	68.335,60			68.335,60	439.356,68	11,72
0702099902	Ortofotomapas	7.568,00	161.817,02	9.357,30	1.608,43	7.782,62			7.782,62	161.783,27	102,84
070299	Outros	137.612,00	108.901,59	126.861,84	48.293,15	96.487,94			96.487,94	90.982,34	70,12
0703	Rendas	4.240.184,00	29.748,37	4.214.833,80	40.010,87	4.274.025,17			4.274.025,17	-69.453,87	100,80
070302	Edifícios	1.193.149,00	228.190,11	1.320.422,04	5.543,05	1.190.066,25			1.190.066,25	353.002,85	99,74
070399	Outras rendas	3.047.035,00	-198.441,74	2.894.411,76	34.467,82	3.083.958,92			3.083.958,92	-422.456,72	101,21
07039901	Tarifa disponibilidade serviço	2.487.250,00	-163.163,58	2.346.484,98	375,76	2.486.703,36			2.486.703,36	-303.757,72	99,98
07039902	Rendas e alugueres de outros bens	559.785,00	-35.278,16	547.926,78	34.092,06	597.255,56			597.255,56	-118.699,00	106,69
08	Outras receitas correntes	376.378,00	193.118,66	103.300,00	11.633,33	86.056,51			86.056,51	198.728,82	22,86
0801	Outras	376.378,00	193.118,66	103.300,00	11.633,33	86.056,51			86.056,51	198.728,82	22,86
080199	Outras	376.378,00	193.118,66	103.300,00	11.633,33	86.056,51			86.056,51	198.728,82	22,86
08019902	Indemnizações estragos provocados p/outrem	3.248,00	1.593,60	4.374,96	0,01	4.515,28			4.515,28	1.453,27	139,02
08019999	Outras	373.130,00	191.525,06	98.925,04	11.633,32	81.541,23			81.541,23	197.275,55	21,85
09	Venda de bens de investimento	1.130.473,00	22.464,61	23.981,00		29.256,82			29.256,82	17.188,79	2,59
0901	Terrenos	440.000,00									
090101	Sociedades e quase-sociedades não financeiras	440.000,00									
0902	Habitações		20.982,61							20.982,61	
090210	Famílias		20.982,61							20.982,61	
0903	Edifícios	660.473,00									
090301	Sociedades e quase-sociedades não financeiras	572.620,00									
090310	Famílias	87.853,00									
0904	Outros bens de investimento	30.000,00	1.482,00	23.981,00		29.256,82			29.256,82	-3.793,82	97,52
090401	Sociedades e quase-sociedades não financeiras	30.000,00	1.482,00	23.981,00		29.256,82			29.256,82	-3.793,82	97,52
09040102	Maquinaria e equipamento	30.000,00	1.482,00	23.981,00		29.256,82			29.256,82	-3.793,82	97,52
10	Transferências de capital	6.908.222,00	2.600.908,51	2.728.607,19	4,89	6.052.015,87			6.052.015,87	-722.505,06	87,61
1003	Administração central	2.716.313,00		1.649.028,21		1.649.028,21			1.649.028,21		60,71

MUNICÍPIO DO FUNCHAL
Controlo Orcamental - Receita, 2014

Classificação económica		Previsões corrigidas	Receitas por cobrar ao início do ano	Receitas liquidadas	Liquidações anuladas	Receitas cobradas brutas	Reembolsos		Receita cobrada líquida	Receitas por cobrar no final do ano	Grau de execução orçamental
Código	Descrição						Emitidos	Pagos			
(1)	(2)	(3)	(4)	(5)	(6)	(7)	(8)	(9)	(10)=(7)-(9)	(11)=(4)+ (5)-(6)-(7)	(12)=(7)/(3)*100
100301	Estado	777.433,00		777.433,00		777.433,00			777.433,00		100,00
10030101	Fundo de Equilíbrio Financeiro (FEF)	777.433,00		777.433,00		777.433,00			777.433,00		100,00
100308	Serviços e fundos autónomos	1.938.880,00		871.595,21		871.595,21			871.595,21		44,95
10030808	IFAP-Prog. desenvolvimento florestal - PRODERAM	1.938.880,00		871.595,21		871.595,21			871.595,21		44,95
1004	Administração regional	3.784.644,00	2.600.908,51	946.745,23	4,89	4.270.153,91			4.270.153,91	-722.505,06	112,83
100402	Região Autónoma da Madeira	3.784.644,00	2.600.908,51	946.745,23	4,89	4.270.153,91			4.270.153,91	-722.505,06	112,83
10040201	Orçamento regional	3.080.595,00	2.539.090,50	11.336,86	4,89	3.334.745,54			3.334.745,54	-784.323,07	108,25
1004020101	Contratos programa	3.080.595,00	2.539.090,50	11.336,86	4,89	3.334.745,54			3.334.745,54	-784.323,07	108,25
10040207	RAM-Particip comunitária projectos co-financiados	704.049,00		935.408,37		935.408,37			935.408,37		132,86
1004020706	INTERVIR +	529.935,00		873.206,75		873.206,75			873.206,75		164,78
1004020707	PCT - MAC	174.114,00		62.201,62		62.201,62			62.201,62		35,72
10040208	Serviços e fundos autónomos		61.818,01							61.818,01	
1004020801	Investimentos Habitacionais da Madeira		61.818,01							61.818,01	
1009	Resto do mundo	407.265,00		132.833,75		132.833,75			132.833,75		32,62
100901	União Europeia - Instituições	407.265,00		132.833,75		132.833,75			132.833,75		32,62
10090101	UE - PROGRAMA CIVITAS	405.265,00		127.120,92		127.120,92			127.120,92		31,37
10090199	UE - Outras	2.000,00		5.712,83		5.712,83			5.712,83		285,64
12	Passivos financeiros	1.490.000,00									
1205	Empréstimos a curto prazo										
120502	Sociedades financeiras										
1206	Empréstimos a médio e longo prazos	1.490.000,00									
120602	Sociedades financeiras	1.490.000,00									
12060209	Empréstimo Infra-estruturas publicas (CGD 6M)	1.490.000,00									
120603	Administração Pública-Administração central-Estado										
12060301	PAEL - Programa de Apoio à Economia Local										
13	Outras receitas de capital	25.000,00	16.622,75	7.535,00		7.535,00			7.535,00	16.622,75	30,14
1301	Outras	25.000,00	16.622,75	7.535,00		7.535,00			7.535,00	16.622,75	30,14
130199	Outras	25.000,00	16.622,75	7.535,00		7.535,00			7.535,00	16.622,75	30,14
15	Reposições não abatidas nos pagamentos	4.811,00	4.344,29	226.899,35		225.834,63			225.834,63	5.409,01	4.694,13
1501	Reposições não abatidas nos pagamentos	4.811,00	4.344,29	226.899,35		225.834,63			225.834,63	5.409,01	4.694,13
150101	Reposições não abatidas nos pagamentos	4.811,00	4.344,29	226.899,35		225.834,63			225.834,63	5.409,01	4.694,13
16	Saldo da gerência anterior	3.080.218,52				3.080.218,52			3.080.218,52	-3.080.218,52	100,00
1601	Saldo orçamental	3.080.218,52				3.080.218,52			3.080.218,52	-3.080.218,52	100,00
160101	Saldo gerência ant. (orçamental) posse do serviço	3.080.218,52				3.080.218,52			3.080.218,52	-3.080.218,52	100,00
TOTAL		85.276.321,52	25.423.038,69	69.899.188,10	1.173.899,55	75.955.636,28			75.955.636,28	18.192.690,96	89,07

MUNICÍPIO DO FUNCHAL
Execução anual do Plano Plurianual de Investimentos - 2014

Objectivo	Classificação económica	Projeto/acção	Designação do programa e projecto / acção	Realização	Fonte de financiamento			Datas		Montante previsto			Montante executado			Nível de execução anual (a)	Nível de execução global (b)
					AC	FC	AR	Início	F. fin.	Ano	Anos seguintes	Total	Anos anteriores	Ano	Total		
1.			FUNÇÕES GERAIS							1.924.862,00	2.916.445,00	5.160.869,53	319.562,53	1.211.574,68	1.531.137,21	62,94	29,67
1.11			ADMINISTRAÇÃO GERAL							1.030.137,00	2.207.150,00	3.397.614,03	160.327,03	634.866,32	795.193,35	61,63	23,40
1.1103			Instalações dos serviços camarários							229.027,00	484.000,00	719.686,76	6.659,76	164.745,07	171.404,83	71,93	23,82
1.110301	07011002	14001	Controlo automático de acessos	3			14	14									
1.110302	07010301	14002	Instalação de coletores solares térmicos para aquecimento águas quentes sanitárias - instalações municipais	3			14	15			214.000,00	214.000,00					
1.110303	07010301	14003	Sistemas solares fotovoltaicos em edifícios municipais em regime de micro e miniprodução para venda à rede elétrica	1			14	14									
1.110304	07010301	14004	Instalação de dispositivo de compensação de energia reativa no PT	3			14	14		7.000,00		7.000,00		6.287,32	6.287,32	89,82	89,82
1.110306	07010301	14005	Impermeabilização do terraço do edifício do Departamento de Águas e Saneamento Básico	3			14	14		11.100,00		11.100,00		6.091,67	6.091,67	54,88	54,88
1.110317	07010301	11001	Beneficiação do edifício dos Viveiros - Departamento Ambiente	2			11	15		51.317,00	70.000,00	127.976,76	6.659,76	45.166,06	51.825,82	88,01	40,50
1.110318	07010301	14006	Cacifos fenólicos	3			14	14		53.600,00		53.600,00		53.582,00	53.582,00	99,97	99,97
1.110399	07010301	2004	Beneficiação de outros serviços	2			03	16		106.010,00	200.000,00	306.010,00		53.618,02	53.618,02	50,58	17,52
1.1106	070109	2002	Equipamento administrativo	3			05	14		24.635,00		24.830,88	195,88	13.391,05	13.586,93	54,36	54,72
1.1107	070111	3001	Ferramentas e utensílios	3			03	14		27.165,00		27.165,00		4.517,17	4.517,17	16,63	16,63
1.1108	070107	8006	Equipamento de informática	3			08	14		66.555,00		72.572,33	6.017,33	60.893,80	66.911,13	91,49	92,20
1.1109			Aquisição de programas de computador							286.075,00	241.900,00	656.129,06	128.154,06	246.918,66	375.072,72	86,31	57,16
1.110901	070108	8007	Intranet - Desenvolvimento e manutenção	3			09	14		8.070,00		8.070,00		7.989,78	7.989,78	99,01	99,01
1.110902	070108	8008	Licenças e manutenção Infor LN	3			09	16		51.800,00	148.500,00	297.300,00	97.000,00	36.600,00	133.600,00	70,66	44,94
1.110904	070108	8010	Licenças e manutenção das aplicações Medidata	3			09	15		16.400,00	33.400,00	59.106,80	9.306,80	9.478,93	18.785,73	57,80	31,78
1.110905	070108	8011	Manutenção da aplicação de gestão de bilheteiras	3			09	14									
1.110906	070108	8012	Licenças e manutenção do Autocad	3			09	15		5.930,00	30.000,00	37.028,00	1.098,00		1.098,00		2,97
1.110908	070108	8013	Programas para o Departamento de Planeamento Estratégico	3			09	15		45.560,00	30.000,00	90.898,82	15.338,82	36.725,42	52.064,24	80,61	57,28
1.110910	070108	9015	Acordo empresarial com a Microsoft	3			09	14		132.400,00		136.418,44	4.018,44	132.334,53	136.352,97	99,95	99,95
1.110911	070108	14007	Site CMF - Serviços e portal da cidade	3			14	14									
1.110999	070108	3008	Aquisição de outros programas de computador	3			09	14		25.915,00		27.307,00	1.392,00	23.790,00	25.182,00	91,80	92,22
1.1112	07010602	2016	Grandes reparações em viaturas	3			02	14		8.500,00		8.500,00		5.087,57	5.087,57	59,85	59,85
1.1114	07011002	14008	Aquisição de equipamento de georreferenciação	3			14	16			37.000,00	37.000,00					
1.1120	070101	5058	Aquisição e/ou expropriação de terrenos	3			01	16		264.160,00	500.000,00	764.160,00		95.896,91	95.896,91	36,30	12,55
1.1121	07010201	14009	Demolição, construção e recuperação de edificações por acção camarária	2			14	16		54.500,00	600.000,00	654.500,00		15.158,65	15.158,65	27,81	2,32
1.1122	07010307	14010	Aquisição de estufa para secar madeiras da carpintaria	3			14	14									
1.1129	07011002	9018	Equipamento básico para o Departamento de Obras Públicas	3			09	15		14.320,00	22.000,00	36.320,00		14.237,25	14.237,25	99,42	39,20
1.1137	07011002	9020	Aquisição de diversos equipamentos para o PMV	3			09	14		11.000,00		11.000,00		9.676,59	9.676,59	87,97	87,97

MUNICÍPIO DO FUNCHAL
Execução anual do Plano Plurianual de Investimentos - 2014

Objectivo	Classificação económica	Projeto/acção	Designação do programa e projecto / acção	Realização	Fonte de financiamento			Datas		Montante previsto			Montante executado			Nível de execução anual (a)	Nível de execução global (b)
					AC	FC	AR	Início	F. In	Ano	Anos seguintes	Total	Anos anteriores	Ano	Total		
1.1141	070115	12003	Pacto dos Autarcas - Programa de eficiência energética	3				14	14	18.600,00		37.900,00	19.300,00	4.343,60	23.643,60	23,35	62,38
1.1153	07010301	14012	Loja do município	3		85		14	14	25.600,00		25.600,00					
1.1154	070115	14013	Sistema de gestão de frotas municipais - PA	3		85		14	15		322.250,00	322.250,00					
1.1155	070115	14014	Criação de espaços Co-Working (oficinas comunitárias, exposição de trabalhos)	3		85		14	14								
1.1156	070115	14015	Balcão do empreendedor	3		85		14	14								
1.1157	070115	14016	Sistema de gestão ambiental (redução de desperdícios)	3		85		14	14								
1.1158	070115	14017	Reciclar +	3		85		14	14								
1.21			BOMBEIROS MUNICIPAIS E PROTEÇÃO CIVIL							894.725,00	709.295,00	1.763.255,50	159.235,50	576.708,36	735.943,86	64,46	41,74
1.2101	07011002	11006	Aquisição de equipamentos para os Bombeiros	3				11	14	132.940,00		132.940,00		76.357,20	76.357,20	57,44	57,44
1.2102	07011002	14018	Equipamentos de salvamento, desencarceramento e desobstrução	3				14	15		7.000,00	7.000,00					
1.2103	07011002	14019	Equipamentos de combate e prevenção a incêndios florestais	3				14	15		15.050,00	15.050,00					
1.2104	070111	3009	Ferramentas e utensílios para os Bombeiros Municipais	3				03	14	15.000,00		15.000,00		8.877,76	8.877,76	59,19	59,19
1.2105	07011002	14020	Aquisição de equipamento elétrico e de comunicações	3				14	15	2.350,00	8.245,00	10.595,00		725,70	725,70	30,88	6,85
1.2108	070113	9025	PLESCAMAC II - Plano de Emergência Sanitária em Caso de Catástrofe na Macaronésia	3		85		09	14	17.600,00		17.600,00		17.521,30	17.521,30	99,55	99,55
1.2110	07011002	14021	Aquisição de ambulância	3				14	15		90.000,00	90.000,00					
1.2111	07011002	14022	Aquisição de pronto socorro ligeiro	3				14	15	100,00	100.000,00	100.100,00					
1.2112	07011002	14023	Aquisição de pronto socorro médio	3				14	14								
1.2113	07011002	13001	Reconversão de pronto socorro pesado urbano - PSPU-1	3				13	14								
1.2114	070115	13002	Prevenção no Parque Ecológico	3		78	14	13	15	655.600,00	489.000,00	1.144.600,00		473.226,40	473.226,40	72,18	41,34
1.2115	07010301	14024	Execução de diversos melhoramentos no quartel dos Bombeiros Municipais	3		78	14	14	14								
1.2124	070113	10014	Elaboração do plano municipal de emergência	3				10	14	71.135,00		230.370,50	159.235,50		159.235,50		69,12
2.			FUNÇÕES SOCIAIS							5.603.619,00	8.723.166,67	26.911.445,20	12.584.659,53	4.131.541,53	16.716.201,06	73,73	62,12
2.11			EDUCAÇÃO: ENSINO BÁSICO							129.283,00	110.000,00	239.283,00		90.964,77	90.964,77	70,36	38,02
2.1103	07010305	12006	Remodelação do polidesportivo da escola Ribeiro Domingos Dias	2				12	14								
2.1116	07010305	10017	Beneficiação do exterior e cobertura da escola EB1 com PE da Nazaré	2				10	14								
2.1120	07010305	13003	Cobertura e refeitório da escola de Santo Amaro	2				13	14	590,00		590,00					
2.1121	07010305	13004	Colocação de vãos exteriores em alumínio na escola São Filipe	2				13	14	10,00		10,00					
2.1122	07010305	14028	Reparação do muro de suporte e beneficiação do polidesportivo da escola do Galeão	2				14	14	75.000,00		75.000,00		44.982,01	44.982,01	59,98	59,98
2.1123	07010305	14029	Substituição de caixilharias dos vãos exteriores das Escolas Mota Freitas, Tanque (Monte) e da Pena	2				14	15	38.183,00	75.000,00	113.183,00		38.182,20	38.182,20	100,00	33,73
2.1190	07010305	11010	Beneficiação de outras escolas do pré-escolar e básico	2				11	16	15.500,00	35.000,00	50.500,00		7.800,56	7.800,56	50,33	15,45

MUNICÍPIO DO FUNCHAL
Execução anual do Plano Plurianual de Investimentos - 2014

Objectivo	Classificação económica	Projeto/acção	Designação do programa e projecto / acção	Realização	Fonte de financiamento			Datas		Montante previsto			Montante executado			Nível de execução anual (a)	Nível de execução global (b)
					AC	FC	AR	Início	F. In	Ano	Anos seguintes	Total	Anos anteriores	Ano	Total		
2.32			AÇÃO SOCIAL							56.162,00	50.000,00	111.521,67	5.359,67	47.173,43	52.533,10	84,00	47,11
2.3206	07011002	10018	Equipamentos para os ginásios	3				10	14	8.490,00		12.758,42	4.268,42	3.448,56	7.716,98	40,62	60,49
2.3208	07011002	13005	Reparação da cobertura e sistema de ventilação do ginásio de São Martinho	3				13	14	6.822,00		6.822,00		6.796,86	6.796,86	99,63	99,63
2.3209	07011002	13006	Reparação da caixilharia e sistema de ventilação do ginásio da Barreirinha	3				13	14	30.500,00		30.500,00		30.116,34	30.116,34	98,74	98,74
2.3210	07010307	14033	Ampliação do centro social de Santa Luzia	3				14	14								
2.3216	070115	14034	Projeto cidade inteligente	3		100		14	15		50.000,00	50.000,00					
2.3217	070115	11016	Formação ao longo da vida	3				11	14	8.100,00		8.100,00		5.107,43	5.107,43	63,05	63,05
2.3218	070115	11017	Políticas de juventude	3				11	14	2.250,00		3.341,25	1.091,25	1.704,24	2.795,49	75,74	83,67
2.41			HABITAÇÃO							534.485,00	1.665.666,67	2.435.877,41	235.725,74	167.722,84	403.448,58	31,38	16,56
2.4113	07010203	2067	Manutenção dos bairros sociais	2				02	14	246.800,00		254.714,16	7.914,16	51.053,05	58.967,21	20,69	23,15
2.4116	07010203	6014	Recuperação do complexo habitacional da Ribeira Grande	2				06	16	6.910,00	110.000,00	119.185,30	2.275,30		2.275,30		1,91
2.4122	07010203	10025	Recuperação das coberturas das Romeiras	2				10	14	17.000,00		17.000,00					
2.4126	07010201	2037	Bairro da Ponte - Ribeira Grande 23 moradias	2				02	14	6.140,00		12.227,80	6.087,80		6.087,80		49,79
2.4131	080802	8040	Programas de apoio à autoconstrução - RECRIA	3				08	14								
2.4133	07010203	9035	CH do Palheiro Ferreiro - Coberturas, pinturas e rede de águas	2				09	14	24.240,00		24.240,00					
2.4135	07010203	9037	Beneficiação da cobertura, alvenarias e estrutura do CH Canto do Muro III	2				09	14	820,00		195.709,88	194.889,88		194.889,88		99,58
2.4137	07010201	9016	Intervenção na zona histórica de Santa Maria Maior - 1 edifício e 2 fogos	2				09	14	112.990,00		119.761,00	6.771,00	110.740,59	117.511,59	98,01	98,12
2.4139	07010203	13010	Intervenção na zona histórica de Santa Maria Maior - T3 (Campolide)	3				13	15		54.000,00	54.000,00					
2.4141	07010203	10029	Recuperação da rede de esgotos e fachadas do complexo habitacional do Galeão	2				10	15	30.000,00	140.000,00	170.000,00					
2.4142	07010203	13011	Recuperação do edifício I e II do CH Canto do Muro III	2				13	14								
2.4143	07010302	11020	Beneficiação do centro comunitário do Pico dos Barcelos	2				11	14	11.500,00		11.500,00					
2.4144	07010302	11021	Polidesportivos - Reparções e beneficiações	2				11	14								
2.4145	07010203	11022	Conjunto habitacional da Várzea - Pintura das escadas e instalação elétrica	3				11	14								
2.4146	07010203	11023	Conjunto habitacional dos Viveiros II - Pintura exterior	2				11	14	14.300,00		14.300,00					
2.4147	07010203	11024	Conjunto habitacional das Lajinhas - Pintura exterior e muro de contenção	3				11	14								
2.4152	070113	12014	Projeto de especialidade e instalação de aquecimento térmico	3				12	15	9.785,00	120.000,00	147.572,60	17.787,60	5.929,20	23.716,80	60,59	16,07
2.4155	07010203	14035	Complexo habitacional de Santo Amaro IV - portas corta fogo	3				14	14	4.000,00		4.000,00					
2.4156	07010203	14036	Renovação do bairro da Quinta Falcão (2ª fase) - 8 fogos	3				14	15	50.000,00	500.000,00	550.000,00					
2.4157	07010301	14037	Instalação de coletores térmicos para aquecimentos de águas sanitárias em habitações sociais	3		85		14	15		741.666,67	741.666,67					

MUNICÍPIO DO FUNCHAL
Execução anual do Plano Plurianual de Investimentos - 2014

Objectivo	Classificação económica	Projeto/acção	Designação do programa e projecto / acção	Realização	Fonte de financiamento			Datas		Montante previsto			Montante executado			Nível de execução anual (a)	Nível de execução global (b)
					AC	FC	AR	Início	Fim	Ano	Anos seguintes	Total	Anos anteriores	Ano	Total		
2.4158	07010203	14038	Redução da perigosidade dos materiais contendo amianto (1ª fase)	3		85		14	14								
2.42			URBANISMO E ORDENAMENTO DO TERRITÓRIO							1.041.220,00	27.500,00	1.506.234,18	437.514,18	964.877,27	1.402.391,45	92,67	93,11
2.4211	070113	7029	Outros estudos e projetos	3				09	14	4.850,00			105.431,38		105.431,38		95,60
2.4215	070113	3019	Revisão do PDM	3				09	14	71.470,00			332.082,80		332.082,80		82,29
2.4216	070113	9045	Carta do Património	3				09	15		2.500,00	2.500,00					
2.4217	070113	8049	Elaboração de planos de urbanização e de pormenor	2				09	15		25.000,00	25.000,00					
2.4223	07030301	10034	Renovação urbanística da estrada Monumental, incluindo ciclovia	2				13	14	782.200,00				782.177,62	782.177,62	100,00	100,00
2.4224	07030301	14039	Remodelação urbanística do passeio norte da estrada Monumental	2				14	14	182.700,00				182.699,65	182.699,65	100,00	100,00
2.43			SANEAMENTO BÁSICO							806.940,00	1.447.500,00	9.030.789,59	6.776.349,59	538.422,68	7.314.772,27	66,72	81,00
2.4304	07030302	2099	Execução de ligações domiciliárias de pequenos ramais na rede de esgotos	2				09	16	41.600,00	200.000,00	241.600,00					
2.4305	07030302	2101	Tubagens, acessórios e reparação da rede de esgotos e águas pluviais	3				02	16	321.590,00	400.000,00	868.170,57	146.580,57	197.925,58	344.506,15	61,55	39,68
2.4309	07011002	8054	Aquisição de equipamentos para as estações elevatórias de esgotos e obras de beneficiação	3				09	15	11.500,00	40.000,00	51.500,00		3.716,27	3.716,27	32,32	7,22
2.4313	07030302		Estação elevatória de esgotos da Vitória/Lombada e conduta na estrada Monumental até à estação do Areeiro	1				14	14	250,00		250,00					
2.4314	07030302	13013	Substituição da rede de esgotos e águas pluviais na estrada Monumental	2				13	14	316.600,00				289.270,88	289.270,88	91,37	91,37
2.4327	070113	8067	Projetos para rede de águas residuais e pluviais	3				09	14	2.500,00		24.460,00	21.960,00	2.440,00	24.400,00	97,60	99,75
2.4331	07030302	9054	Renovação das redes de águas residuais e pluviais do setor oriental do Funchal	2		85		09	14	21.200,00		6.629.009,02	6.607.809,02	21.099,71	6.628.908,73	99,53	100,00
2.4332	07030302	12016	Novas infraestruturas de redes de águas residuais para as freguesias	3				12	15	91.200,00	100.000,00	191.200,00		23.970,24	23.970,24	26,28	12,54
2.4333	07030302	14040	Renovação e remodelação da rede de esgotos e águas pluviais no bairro dos Moinhos e da Ajuda	3				14	15		200.000,00	200.000,00					
2.4334	07030302	14041	Reparação do canal de águas residuais - Rotunda Porto do Funchal - Rua Carvalho Araújo e Avenida Sá Carneiro	3				14	15		50.000,00	50.000,00					
2.4335	07030302	14042	Sistema de drenagem de águas pluviais da rua da Casa Branca e rua Simplício Passos Gouveia	3				14	15		50.000,00	50.000,00					
2.4337	07030302	11032	Manutenção de estações elevatórias de esgotos nas zonas altas	3				11	15		7.500,00	7.500,00					
2.4342	07030302		Recuperação da ETAR do Funchal - Avenida do Mar	1				14	15	500,00	250.000,00	250.500,00					
2.4343	07030302	14043	Estação de tratamento de esgotos - Curral dos Romeiros	3				14	15		100.000,00	100.000,00					
2.4344	07030302	14044	Rede de esgotos no Caminho da Fé	3				14	14								
2.4345	07030302	14045	Rede de esgotos gravítica na freguesia do Curral dos Romeiros	3				14	14								
2.4346	07030302	14046	Rede de drenagem águas residuais no Curral Velho	3				14	14								
2.4347	07030302	14047	Implementação de um sistema de telegestão para os alarmes das estações	3				14	15		50.000,00	50.000,00					

MUNICÍPIO DO FUNCHAL
Execução anual do Plano Plurianual de Investimentos - 2014

Objectivo	Classificação económica	Projeto/acção	Designação do programa e projecto / acção	Realização	Fonte de financiamento			Datas		Montante previsto			Montante executado			Nível de execução anual (a)	Nível de execução global (b)
					AC	FC	AR	Início	F. In	Ano	Anos seguintes	Total	Anos anteriores	Ano	Total		
2.44			ÁGUAS						859.650,00	2.296.000,00	7.883.440,48	4.727.790,48	553.603,89	5.281.394,37	64,40	66,99	
2.4401	07030307	2104	Recuperação de reservatórios	2			02	16		120.000,00	120.000,00						
2.4402	07030307	2105	Execução de ligações domiciliárias de água	2			02	16	47.000,00	400.000,00	447.000,00						
2.4403	07030307	2106	Reparação de redes de água - Derrames, substituição e renovação de ramais	2			02	16	265.000,00	450.000,00	787.837,00	72.837,00	208.505,10	281.342,10	78,68	35,71	
2.4408	07011002	2113	Aquisição de contadores	3			02	16	134.710,00	100.000,00	234.710,00		67.482,84	67.482,84	50,09	28,75	
2.4409	07030307	2114	Tubagens e acessórios para redes de água e de incêndio	3			02	16	159.640,00	500.000,00	661.465,73	1.825,73	47.610,34	49.436,07	29,82	7,47	
2.4411	07030313	3027	Recuperação de fontes e fontanários	2			03	18		40.000,00	40.000,00						
2.4412	07011002	4036	Aquisição de compressor e geradoras elétricas	3			04	15		20.000,00	20.000,00						
2.4419	07030305	9058	Sistema de rega da Nazaré, Ajuda, Jardim Panorâmico e outros	2			09	16	65.700,00	100.000,00	165.700,00		59.814,19	59.814,19	91,04	36,10	
2.4422	07030307	13015	Renovação da rede de água da travessa do Valente e da estrada Monumental	2			13	14	156.500,00		156.500,00		156.459,95	156.459,95	99,97	99,97	
2.4424	07030307	13016	Renovação da rede de água potável e de incêndios no bairro dos Moinhos e Ajuda	2			13	16		100.000,00	100.000,00						
2.4425	07030307	13017	Melhoria do sistema elevatório de água potável das zonas altas de Santo António	2			13	16	2.000,00	10.000,00	12.000,00		1.955,38	1.955,38	97,77	16,29	
2.4427	07030307	9062	Manutenção do sistema de telegestão da rede de abastecimento de água	2			09	16	16.100,00	66.000,00	82.100,00						
2.4428	07030307	9063	Renovação de redes de água potável do setor oriental do Funchal	2		85	09	14	13.000,00		4.666.127,75	4.653.127,75	11.776,09	4.664.903,84	90,59	99,97	
2.4429	07030307	14048	Substituição da rede de abastecimento de água potável da vereda do Cascalho	3			14	14									
2.4430	07030307	14049	Substituição da rede de fribrocimento no caminho do Lombo entre o reservatório do Lombo e a estrada Luso-brasileira	3			14	15		240.000,00	240.000,00						
2.4431	07030307	14050	Execução de programa para controle de fugas nas redes de água	3			14	15		150.000,00	150.000,00						
2.4432	07030307	14051	Renovação da rede de água na rua do Matadouro e Pestana Júnior	3			14	14									
2.45			RESÍDUOS SÓLIDOS						76.540,00	100.000,00	176.540,00		51.212,84	51.212,84	66,91	29,01	
2.4501	07011001	2117	Equipamento de deposição - Vidrões, embalões e contentores para indiferenciados	3			02	15	69.540,00	100.000,00	169.540,00		45.136,95	45.136,95	64,91	26,62	
2.4502	07011001	13018	Aquisição de equipamentos diversos	3			13	14	7.000,00		7.000,00		6.075,89	6.075,89	86,80	86,80	
2.4505	07011001	13019	Reparação de equipamento da estação de transferência e triagem de resíduos sólidos	3			13	14									
2.4520	07011001	12020	Aquisição de varredoras compactas	3			14	14									
2.46			AMBIENTE E CONSERVAÇÃO DA NATUREZA						563.911,00	826.500,00	1.412.650,87	22.239,87	486.885,23	509.125,10	86,34	36,04	
2.461			CONSTRUÇÃO DE JARDINS						115.416,00	420.000,00	549.421,00	14.005,00	68.129,03	82.134,03	59,03	14,95	
2.4610			Máquinas e ferramentas para os jardins e cemiterio						115.416,00	420.000,00	549.421,00	14.005,00	68.129,03	82.134,03	59,03	14,95	
2.46101	07030305	2075	Instalação e recuperação de sistemas de rega	2			07	14	11.400,00		11.400,00		2.276,52	2.276,52	19,97	19,97	
2.46102	07030305	2088	Construção, beneficiação e manutenção de jardins	2			07	16	23.849,00	300.000,00	323.849,00		15.665,36	15.665,36	65,69	4,84	

MUNICÍPIO DO FUNCHAL
Execução anual do Plano Plurianual de Investimentos - 2014

Objectivo	Classificação económica	Projeto/acção	Designação do programa e projecto / acção	Realização	Fonte de financiamento			Datas		Montante previsto			Montante executado			Nível de execução anual (a)	Nível de execução global (b)
					AC	FC	AR	Início	F. In	Ano	Anos seguintes	Total	Anos anteriores	Ano	Total		
2.46103	07030305	13021	Construção de arrecadação de apoio ao jardim panorâmico e parque infantil	2				07	15		20.000,00	20.000,00					
2.46104	070115	5034	Aquisição de plantas	3				05	14	24.800,00		24.800,00		4.034,43	4.034,43	16,27	16,27
2.46105	07010307	13022	Aquisição, recuperação de floreiras e respetivas estruturas	3				13	14								
2.46106	070111	3032	Máquinas e ferramentas para os jardins e cemitérios	2				04	14	7.000,00		7.000,00		5.691,74	5.691,74	81,31	81,31
2.46107	07010413	7040	Construção de abrigos, vedações e cancelas para hortas urbanas	2				07	15	36.617,00	100.000,00	150.622,00	14.005,00	35.800,18	49.805,18	97,77	33,07
2.46108	07011002	11044	Equipamentos e materiais para hortas municipais	1				11	14	11.750,00		11.750,00		4.660,80	4.660,80	39,67	39,67
2.46111			Melhoramentos na estufa (bancadas de enraizamento)														
2.46110	07010413	14052	Aquisição de materiais para viveiros	3				14	14								
2.462			CEMITÉRIOS							407.185,00	305.000,00	720.200,91	8.015,91	387.238,71	395.254,62	95,10	54,88
2.46201	07011002	13023	Aquisição de forno crematório e equipamentos acessórios	3				13	14	149.200,00		149.200,00		148.427,15	148.427,15	99,48	99,48
2.46202	07010412	13024	Edifício de apoio ao forno crematório	2				13	14	121.085,00		129.100,91	8.015,91	121.020,03	129.035,94	99,95	99,95
2.46203	07010412	10049	Construção, beneficiação e reparação dos cemitérios	2				10	16			45.000,00			45.000,00		
2.46204	07010412	13025	Construção de tampas de acesso aos jazigos subterrâneos	2				13	15	23.500,00	30.000,00	53.500,00		23.413,39	23.413,39	99,63	43,76
2.46206	07030312	14053	Execução dos arranjos exteriores do crematório, incluindo cendário, columbário e acessos	3				14	15	94.400,00	100.000,00	194.400,00		94.378,14	94.378,14	99,98	48,55
2.46207	07030312	14054	Reparação da capela do cemitério de São Gonçalo	2				14	15	10.000,00	60.000,00	70.000,00					
2.46208	07030312	14055	Construção de uma capela no cemitério do Monte	2				14	15	9.000,00	70.000,00	79.000,00					
2.463			CIÊNCIA							41.310,00	101.500,00	143.028,96	218,96	31.517,49	31.736,45	76,30	22,19
2.4630			Aquisição de Viaturas (carreta eléctrica e manuais)							29.560,00	50.000,00	79.778,96	218,96	25.346,67	25.565,63	85,75	32,05
2.46301	070113	9079	GESMAR - Ações de regularização e conservação dos recursos	3		85		09	14	6.510,00		6.510,00		6.359,30	6.359,30	97,69	97,69
2.46303	070113	9081	MOSQUIMAC - Gestão de mosquitos vetores	3		85		09	14	6.350,00		6.350,00		6.268,29	6.268,29	98,71	98,71
2.46304	070113	9083	MARPROF - Bases para a gestão e valorização gastronómica de espécies pesqueiras	3		85		09	14	8.400,00		8.578,12	178,12	8.321,43	8.499,55	99,06	99,08
2.46305	070113	11045	MARPROF - Cabo Verde	3		85		11	14	4.300,00		4.300,00		497,20	497,20	11,56	11,56
2.46306	07010307	10052	Obras de beneficiação e conservação do Aquário	2				10	16			20.000,00			20.000,00		
2.46307	070113	11046	Estudo e monitorização da freira e aves marinhas da Madeira, Selvagens e Desertas	3				11	17	4.000,00	15.000,00	19.040,84	40,84	3.900,45	3.941,29	97,51	20,70
2.46308	070115	11047	Reforço e consolidação das coleções de História Natural	3				11	17			15.000,00			15.000,00		
2.4631			Construção capela/armazém/casa de banho- Cemitério							11.750,00	51.500,00	63.250,00		6.170,82	6.170,82	52,52	9,76
2.46310	070113	13027	BIOVAL - Valorização, controlo e gestão dos recursos marinhos da macaronésia	3		85		13	14	11.750,00		11.750,00		6.170,82	6.170,82	52,52	52,52
2.46311	07010301	14056	Laboratório de entomologia	3				14	15			1.500,00			1.500,00		
2.46312	070113	14057	Ecoparque marinho	3				14	14								
2.46313	07011002	4044	Aquisição e adaptação da embarcação do Museu Municipal Funchal	3				09	15			50.000,00			50.000,00		

MUNICÍPIO DO FUNCHAL
Execução anual do Plano Plurianual de Investimentos - 2014

Objectivo	Classificação económica	Projeto/acção	Designação do programa e projecto / acção	Realização	Fonte de financiamento			Datas		Montante previsto			Montante executado			Nível de execução anual (a)	Nível de execução global (b)
					AC	FC	AR	Início	F. In	Ano	Anos seguintes	Total	Anos anteriores	Ano	Total		
2.51			CULTURA							136.560,00	1.030.000,00	1.493.203,60	326.643,60	116.416,55	443.060,15	85,25	29,67
2.5104			Museu de História Natural							8.450,00	1.000.000,00	1.334.797,20	326.347,20		326.347,20		24,45
2.51041	07010301	5009	Museu de História Natural - Projeto de arquitetura e especialidades	2			05	14		8.450,00		334.797,20	326.347,20		326.347,20		97,48
2.51042	07010301	5009	Museu de História Natural - Remodelação do edifício	2		85	05	15			1.000.000,00	1.000.000,00					
2.5105	07011002	5031	Equipamentos para o Teatro, Bibliotecas e Museus	3			05	14		2.100,00		2.100,00		1.079,26	1.079,26	51,39	51,39
2.5110	07011002	9088	Equipamento para exposições	3			09	14									
2.5111	07011002	7045	Equipamentos diversos para os museus	3			10	14		1.030,00		1.030,00					
2.5113	070115	9089	Aquisição de peças para os museus e livros para bibliotecas	3			09	14		13.120,00		13.416,40	296,40	3.613,87	3.910,27	27,54	29,15
2.5123	070113	10057	Projeto de arquitetura e de especialidade - Instalação de museu no matadouro	2			10	14		60,00		60,00					
2.5124	07010301	12001	Reparação do Museu do Açúcar - Temporal 20 de Fevereiro	2		85	13	14		111.800,00		111.800,00		111.723,42	111.723,42	99,93	99,93
2.5125	07010301	14062	Reparação da cobertura do Museu Francisco Franco	2			14	15			30.000,00	30.000,00					
2.5126	07010301	14063	Reparação do espaço de biblioteca no Bairro da Nazaré e Penteada	3			14	14									
2.52			DESPORTO							1.398.868,00	1.170.000,00	2.621.904,40	53.036,40	1.114.262,03	1.167.298,43	79,65	44,52
2.521			INSTALAÇÕES DESPORTIVAS							97.182,00	120.000,00	217.182,00		92.818,20	92.818,20	95,51	42,74
2.5210			Manutenção geral de infraestruturas desportivas							93.400,00	120.000,00	213.400,00		92.818,20	92.818,20	99,38	43,49
2.52101	07010406	3041	Requalificação e beneficiação dos parques infantis	2			03	14		500,00		500,00					
2.52102	07010406	13029	Equipamento e apetrechamento desportivo	3			13	14		1.100,00		1.100,00		1.093,12	1.093,12	99,37	99,37
2.52104	07010406	10062	Beneficiação do campo desportivo em São Martinho	2			10	14		90.300,00		90.300,00		90.295,85	90.295,85	100,00	100,00
2.52105	07010406	11054	Eletificação e iluminação dos polidesportivos	3			11	15			40.000,00	40.000,00					
2.52109	07010406	12024	Manutenção geral das infraestruturas desportivas	1			12	15		1.500,00	80.000,00	81.500,00		1.429,23	1.429,23	95,28	1,75
2.5211			Aquisição de viatura							3.782,00		3.782,00					
2.52110	07010406	14064	Equipamento para parque infantil Santa Catarina	3			14	14		3.782,00		3.782,00					
2.522			COMPLEXOS BALNEARES							1.301.686,00	1.050.000,00	2.404.722,40	53.036,40	1.021.443,83	1.074.480,23	78,47	44,68
2.52201	07030306	10064	Recuperação e reparação dos complexos balneares, por ação das intempéries	2			10	16		200.266,00	50.000,00	250.266,00		194.174,13	194.174,13	96,96	77,59
2.52202	07030306	14066	Requalificação das zonas balneares	3			14	14									
2.52205			Remodelação das Piscinas do Lido							1.101.420,00	1.000.000,00	2.154.456,40	53.036,40	827.269,70	880.306,10	75,11	40,86
2.522051	070113	10068	Projetos de especialidade - Complexo Balnear Lido	3			10	14		34.020,00		34.020,00		28.911,56	28.911,56	84,98	84,98
2.522052	07030306	10068	Zona balnear pública	3			10	14		1.200,00		54.236,40	53.036,40	1.195,60	54.232,00	99,63	99,99
2.522053	07030306	13030	Consolidação da plataforma da piscina e proteção marítima	3		85	13	14		838.800,00		838.800,00		797.162,54	797.162,54	95,04	95,04
2.522054	07030306	13031	Reabilitação do edifício, equipamentos e solários	3			13	15		227.400,00	1.000.000,00	1.227.400,00					
3.			FUNÇÕES ECONÓMICAS							3.763.144,00	4.082.916,64	9.853.705,60	2.007.644,96	2.311.961,24	4.319.606,20	61,44	43,84

MUNICÍPIO DO FUNCHAL
Execução anual do Plano Plurianual de Investimentos - 2014

Objectivo	Classificação económica	Projeto/acção	Designação do programa e projecto / acção	Realização	Fonte de financiamento			Datas		Montante previsto			Montante executado			Nível de execução anual (a)	Nível de execução global (b)
					AC	FC	AR	Início	F. fim	Ano	Anos seguintes	Total	Anos anteriores	Ano	Total		
3.10			FLORESTAS E ESPAÇOS VERDES						1.256.861,00	372.194,64	2.505.846,22	876.790,58	352.111,03	1.228.901,61	28,02	49,04	
3.1002	07010413	14067	Recuperação de percursos pedestres	3			14	15			50.000,00		50.000,00				
3.1009	070115	6035	Projeto de corte de infestantes na Ribeira de Santa Luzia - 25ha	2		84	14	06	14	40,00			40,00				
3.1018	070115	7056	Projeto Puffinus	3				07	15		1.000,00		1.000,00				
3.1021	07010413	8104	Construção e recuperação de veredas	3				08	15		26.000,00		26.000,00				
3.1022	070115	8105	Corte de infestantes no Parque Ecológico	3				08	15	48.800,00	30.000,00		78.800,00	18.871,56	18.871,56	38,67	23,95
3.1023	07011002	9106	Aquisição e manutenção motorroçadoras e motosserras para o Parque Ecológico	3				09	15		10.000,00		10.000,00				
3.1024	070115	14068	Florestação de terrenos não agrícolas - 148ha	3				14	15	442.086,00	148.185,54		590.271,54				
3.1025	070115	14069	Promoção do valor ambiental de florestas - 116ha	3				14	15	552.885,00	107.009,10		659.894,10	130.102,94	130.102,94	23,53	19,72
3.1026	07010307	14070	Apetrechamento e infraestruturas quinta do Parque Ecológico	3				14	14								
3.1028	070115	11058	Projeto de reforestação do Parque Ecológico - 250ha	2		84	14	11	14	142.400,00		945.799,65	803.399,65	132.486,67	935.886,32	93,04	98,95
3.1030	070115	12026	Projeto de beneficiação e recuperação de percursos	3		84	14	13	14								
3.1031	070115	12027	Quinta biológica no Parque Ecológico	3		84	14	12	14	70.650,00		144.040,93	73.390,93	70.649,86	144.040,79	100,00	100,00
3.1051	07030308	13036	Construção e beneficiação de caminhos agrícolas	2		84	14	13	14								
3.20			ILUMINAÇÃO PÚBLICA							34.680,00	50.000,00	84.680,00	30.234,28	30.234,28	87,18	35,70	
3.2001	07030304	2147	Iluminação pública	3				03	15	34.680,00	50.000,00	84.680,00		30.234,28	30.234,28	87,18	35,70
3.31			TRANSPORTES RODOVIÁRIOS							2.442.693,00	3.475.000,00	7.046.897,68	1.129.204,68	1.912.191,64	3.041.396,32	78,28	43,16
3.311			NOVAS ACESSIBILIDADES							653.376,00	370.000,00	1.592.255,06	568.879,06	499.737,80	1.068.616,86	76,49	67,11
3.3110			Alargamento do Caminho das Quebradas de Baixo							221.376,00	170.000,00	820.983,34	429.607,34	71.269,70	500.877,04	32,19	61,01
3.31101	07030301	9117	Alargamento do caminho das Quebradas de Baixo	2			95	09	14	64.320,00		90.847,35	26.527,35	64.292,12	90.819,47	99,96	99,97
3.31103	07030301	13037	Ligação do beco do Paiol à rua do Paiol	2			95	13	15	150.000,00	170.000,00	320.000,00					
3.31105	07030301	8115	Alargamento parcial da travessa do Pinheiro das Voltas	2				08	14	7.056,00		270.779,84	263.723,84	6.977,58	270.701,42	98,89	99,97
3.31108	07030301	10073	Alargamento do beco João Francisco Pereira	2				10	14			139.356,15	139.356,15		139.356,15		100,00
3.3111			Construção e recuperação de passeios, valetas e mu							298.000,00		298.000,00		297.983,70	297.983,70	99,99	99,99
3.31110	07030301	11070	Melhoria das acessibilidades ao sítio do Lombinho e vereda do Caires	2				11	14	298.000,00		298.000,00		297.983,70	297.983,70	99,99	99,99
3.3119			Alargamento da Vereda do Olival							134.000,00	200.000,00	473.271,72	139.271,72	130.484,40	269.756,12	97,38	57,00
3.31190	07030301	2148	Abertura, prolongamento e diversos melhoramentos na rede viária	2				03	16	134.000,00	200.000,00	473.271,72	139.271,72	130.484,40	269.756,12	97,38	57,00
3.312			BENEFICIAÇÃO DA REDE VIÁRIA							742.007,00	1.250.000,00	2.214.011,53	222.004,53	535.506,57	757.511,10	72,17	34,21
3.3120			Canalização do Ribeiro Choco - Santo António							572.007,00	850.000,00	1.644.011,53	222.004,53	401.897,51	623.902,04	70,26	37,95
3.31202	07030301	13038	Recargas betuminosas em vários arruamentos	3				13	16	110.083,00	450.000,00	560.083,00		110.040,00	110.040,00	99,96	19,65
3.31203	07030301	12028	Fornecimento de betão betuminoso para a conservação da rede viária 2012/13	3				12	14	4.924,00		210.517,45	205.593,45	4.923,52	210.516,97	99,99	100,00

MUNICÍPIO DO FUNCHAL
Execução anual do Plano Plurianual de Investimentos - 2014

Objectivo	Classificação económica	Projeto/acção	Designação do programa e projecto / acção	Realização	Fonte de financiamento			Datas		Montante previsto			Montante executado			Nível de execução anual (a)	Nível de execução global (b)
					AC	FC	AR	Início	F. In	Ano	Anos seguintes	Total	Anos anteriores	Ano	Total		
3.31204	07030301	13039	Fornecimento de betão betuminoso para a conservação da rede viária 2013/14	3			13	14	323.800,00		323.800,00			264.921,56	264.921,56	81,82	81,82
3.31206	07030301	11064	Construção e recuperação de passeios, valetas e muros de guarda	2			11	16	33.200,00	100.000,00	133.200,00			22.012,43	22.012,43	66,30	16,53
3.31207	07030313	9115	Consolidação e monitorização de escarpas rochosas	2			09	16		100.000,00	116.411,08	16.411,08		16.411,08			14,10
3.31208	07030301	13040	Grande reparação do caminho do Poço Barral	2		95	13	15	100.000,00	200.000,00	300.000,00						
3.31209	07030301	14071	Execução de diversas intervenções urbanísticas de melhoria à mobilidade	3			14	14									
3.3129			Alargamento do Beco do Ribeiro até a zona habitaci						170.000,00	400.000,00	570.000,00			133.609,06	133.609,06	78,59	23,44
3.31290	07030301	7062	Beneficiação da rede viária e requalificação urbanística	2			07	16	170.000,00	400.000,00	570.000,00			133.609,06	133.609,06	78,59	23,44
3.313			Temporal 20 Fevereiro						744.720,00	1.750.000,00	2.833.041,09	338.321,09		608.435,38	946.756,47	81,70	33,42
3.3130			Novo arruamento na Travessa do Transval para trãs						744.720,00	1.750.000,00	2.833.041,09	338.321,09		608.435,38	946.756,47	81,70	33,42
3.31304	07030301	11061	Tratamento de taludes em zonas de risco	2	85		11	15	668.500,00	500.000,00	1.300.753,38	132.253,38		532.965,38	665.218,76	79,73	51,14
3.31305	07030301	11062	Reparação da estrada Luso-brasileira e zonas envolventes	2			11	14	76.220,00		282.287,71	206.067,71		75.470,00	281.537,71	99,02	99,73
3.31306	07030301	13041	Grande reparação e reconversão urbanística do caminho da Ribeira Grande	2	85		13	15		1.250.000,00	1.250.000,00						
3.314			TRÂNSITO						302.590,00	105.000,00	407.590,00			268.511,89	268.511,89	88,74	65,88
3.3140			Ligação Caminho Curral Velho - Caminho Trapiche -						109.550,00	50.000,00	159.550,00			86.965,64	86.965,64	79,38	54,51
3.31401	07030309	9127	Fornecimento de sinais de trânsito	3			09	14	35.000,00		35.000,00			34.059,69	34.059,69	97,31	97,31
3.31402	07030309	9128	Fornecimento de espelhos parabólicos	3			09	14	5.000,00		5.000,00			4.762,31	4.762,31	95,25	95,25
3.31403	07030309	9129	Fornecimento de chapas, postes e varandas	3			09	14	13.700,00		13.700,00			13.676,20	13.676,20	99,83	99,83
3.31404	07030309	9130	Fornecimento de 250 pilaretes	3			09	14	5.000,00		5.000,00			4.938,15	4.938,15	98,76	98,76
3.31405	070111	9131	Aquisição de ferramentas	3	85		09	14	1.000,00		1.000,00			131,69	131,69	13,17	13,17
3.31408	07030301	5038	Construção de docas e abrigos para paragens de autocarros	2			05	15	29.790,00	50.000,00	79.790,00			10.976,09	10.976,09	36,84	13,76
3.31409	070115	10077	Organização da semana da mobilidade	3			10	14	20.060,00		20.060,00			18.421,51	18.421,51	91,83	91,83
3.3141			Alarg. Caminho dos Tornos ao Caminho dos Marcos						95.000,00	55.000,00	150.000,00			89.921,93	89.921,93	94,65	59,95
3.31410	070113	14072	Observatório da mobilidade	3			14	18		20.000,00	20.000,00						
3.31411	070115	14073	Open Source Mobility City Network	3			14	15		35.000,00	35.000,00						
3.31412	07030309	14074	Beneficiação e reparação dos parques de estacionamento camarários	2			14	14	95.000,00		95.000,00			89.921,93	89.921,93	94,65	94,65
3.3149			Recargas betuminosas em vários arruamentos						98.040,00		98.040,00			91.624,32	91.624,32	93,46	93,46
3.31490	07030309	10079	Equipamentos específicos para o trânsito	3			07	14	98.040,00		98.040,00			91.624,32	91.624,32	93,46	93,46
3.41			MERCADOS E FEIRAS						16.610,00	185.722,00	203.981,70	1.649,70		5.285,29	6.934,99	31,82	3,40
3.4101	07011002	3059	Diversos equipamentos para os mercados	3			04	14	14.310,00		15.959,70	1.649,70		4.797,29	6.446,99	33,52	40,40
3.4104	07010303	7075	Melhoramentos no mercado dos Lavradores	2			07	15	2.300,00	125.222,00	127.522,00			488,00	488,00	21,22	0,38
3.4105	07010303	14076	Requalificação do mercado dos Lavradores	2			14	15		60.500,00	60.500,00						

MUNICÍPIO DO FUNCHAL
Execução anual do Plano Plurianual de Investimentos - 2014

Objectivo	Classificação económica	Projeto/acção	Designação do programa e projecto / acção	Realização	Fonte de financiamento			Datas		Montante previsto			Montante executado			Nível de execução anual (a)	Nível de execução global (b)
					AC	FC	AR	Início	F. In	Ano	Anos seguintes	Total	Anos anteriores	Ano	Total		
3.4106	07010303	14077	Sistema de control de acessos ao parque do mercado da Penteada	3				14	14								
3.42			TURISMO							12.300,00		12.300,00		12.139,00	12.139,00	98,69	98,69
3.4201	070113	14078	Levantamento de recursos com potencial turístico e organização do produto	3				14	14								
3.4202	070115	14079	Programas de turismo	3				14	14	12.300,00		12.300,00		12.139,00	12.139,00	98,69	98,69
3.4203	07010301	14080	Criação de postos de informação de turismo	3				14	14								
3.4204	070115	14081	Rede municipal de percursos pedestres	3				14	14								
	Total									11.291.625,00	15.722.528,31	41.926.020,33	14.911.867,02	7.655.077,45	22.566.944,47	67,79	53,83

FLUXOS DE CAIXA

(Unidade: Euro)

RECEBIMENTOS			PAGAMENTOS		
Saldo da gerência anterior		3.821.043,54	Despesas orçamentais		74.125.736,28
Execução orçamental	3.080.218,52		Correntes	57.791.107,83	
Operações de tesouraria	740.825,02		Capital	16.334.628,45	
Receitas orçamentais		72.875.417,76	Operações de tesouraria		7.105.575,82
Correntes	66.560.775,44		Saldo para a gerência seguinte		2.555.671,85
Capital	6.314.642,32		Execução orçamental	1.829.900,00	
Operações de tesouraria		7.090.522,65	Operações de tesouraria	725.771,85	
Total		83.786.983,95	Total		83.786.983,95

CONTAS DE ORDEM

Saldo da gerência anterior		8.913.261,56	Garantias e cauções acionadas	986,61	1.775.428,90
Garantias e cauções	8.913.261,56		Garantias e cauções devolvidas	1.774.442,29	
Recibos para cobrança		834.611,25	Receita virtual cobrada		
Garantias e cauções prestadas	834.611,25		Receita virtual anulada		
Receita virtual liquidada			Saldo para a gerência seguinte		7.972.443,91
			Garantias e cauções	7.972.443,91	
			Recibos para cobrança		
Total		9.747.872,81	Total		9.747.872,81

Órgão executivo

Em ___ de _____ de 2015

Órgão deliberativo

Em ___ de _____ de 2015

Mapa de Operações de Tesouraria

Município do Funchal

2014

(Unidade: Euro)

POCAL	Designação	Saldo Inicial		Movimento Anual		Saldo Final	
		Débito	Crédito	Débito	Crédito	Débito	Crédito
2171	Deposito de garantia de água		25.390,45	366,72	0,00		25.023,73
2172	Ocupação via pública-vendedores ambulantes		62.918,19	6.923,44	15.273,16		71.267,91
2179	Outros caução/garantias		40.927,98	10.380,00	385,00		30.932,98
24211	Ret. IRS pessoal		325.894,14	2.522.372,95	2.503.488,95		307.010,14
24212	Ret IRS Sobre Taxa Extr.		13.565,00	163.743,00	160.726,00		10.548,00
24217	Ret.IRS Aposentados	138.466,28		7.462,00	7.720,00	138.208,28	
2422	Ret. IRS Trabalho independente		23.595,42	9.259,43	10.210,13		24.546,12
24241	IRS - Rendas de edifícios	140,98		35.883,59	34.832,74	1.191,83	
24242	IRC- Rendas de edifícios		1.217,22	16.918,84	16.515,55		813,93
2429	Outras retenções sobre Rendimentos		269,24				269,24
2441102	IS verba 02 - arrendamento	339,31		440,23	440,23	339,31	
2441108	IS verba 08 - contratos		3.056,77				3.056,77
2441109	IS verba 11.2.2 - Sorteios de Concursos	269,24		3.607,71	3.607,71	269,24	
244111232	IS verba 12.3.2 - Outros estabelecimentos		200,00				200,00
244111251	IS verba 12.5.1- Outras Licenças		704,12	24,79	27,87		707,20
24411191	IS verba 19.1- Publicidade via pública	978,68		163,54	143,52	998,70	
24415	Imposto de selo de verba		3.534,84	2,06	5,05		3.537,83
24511	Assi.Doença Func.Públicos-ADSE		8.395,70	629.132,79	629.102,71		8.365,62
24521	CGA - 0,5% Descontos de empreitadas	13.081,73		0,00	34,92	13.046,81	
24522	CGA - 0,5% Descontos de empreitadas factoring		14.104,23				14.104,23
245231	CGA - Funcionários		187.078,05	2.250.082,07	2.239.774,86		176.770,84
24532	C R SEG. SOC. Trabalhadores		3.400,16	142.138,34	143.910,57		5.172,39
24538	Segurança Social	3.504,14				3.504,14	
24541	Segurança Social - Retenção		5.337,81	48.798,94	46.216,26		2.755,13
24599	Outros contribuições		13,32				13,32
24901	Taxas por vistoria - DRSP		119,71				119,71
24902	Custo dos Cartões - DRSF	16.768,88		22,70	22,70	16.768,88	
24903	Direcção Regional do Plano e Coordenação - licença policial		15,35				15,35
24904	Impressos alvarás - licenças de abertura - DRAPL	1.651,87				1.651,87	
24905	Penhoras - finanças	2.656,61		35.403,99	35.403,99	2.656,61	
24906	Finanças Ret 25%		8.373,20	22.563,75	20.003,27		5.812,72
24907	Finanças Ret 12,5%	99,82		10.242,13	6.505,66	3.836,29	
262901	Descontos judiciais		20.117,64	330.613,64	329.872,90		19.376,90
262902	Desconto facultativo de ordenados		377,24	333,91	661,91		705,24
262903	Receita câmara reposições	689,82		1.425,34	1.365,34	749,82	
262904	Servicos Sociais da Câmara		8.268,53	111.213,10	110.840,52		7.895,95
262905	Seguro de grupo - Império		3.576,38	8.163,76	8.085,84		3.498,46
2629061	Associação Técnicos Administrativos Municipais - ATAM		177,52	988,93	975,42		164,01
2629062	Associação Diplomados c/curso Administração Local - ADICAA		16,75	85,68	85,68		16,75
2629063	Centro Cultural e Desportivo da CMF		634,50	2.116,00	2.104,00		622,50
2629064	Serviço de Assistência Médico-Social - SAMS		30,79				30,79
26301	Sindicato Bombeiros Profissionais - SBNP -		1.083,46	3.014,86	3.059,10		1.127,70
26302	Sindicato dos Enfermeiros		40,69	297,54	271,10		14,25
26303	Sind. Trabalhadores Administração Local - STAL		6.177,95	47.007,34	46.702,02		5.872,63
26304	Sind. Agric. aliment.e Florestas	6,00				6,00	
26305	Sind. Trabalhadores Administração Pública - SINTAP -	1.188,71		8.809,51	8.898,68	1.099,54	
26306	Sindicato dos Trabalhadores Função Pública		370,21	4.801,24	5.032,91		601,88
26307	Sindicato dos professores		44,38	414,37	463,27		93,28
26308	Sindicato dos bancários sul e ilhas		24,59				24,59
26310	Sindicato dos Emp. Técnicos Agrícolas - SETAA		10,74				10,74
26462	Recenseamento eleitoral		0,00	3.397,08	846,20	2.550,88	
26463	Gratificação Membros das Mesas Eleições	0,00		64.146,80	64.146,80		
2685101	Retenções Penhoras solicitador		404,25	0,00	534,36		938,61
2685102	Retenções Caixa Geral de Depósitos		4.877,13	76.955,26	76.358,90		4.280,77
2685103	Retenções a favor da CMF			35.617,02	35.930,43		313,41
2685110	Pagamentos Duplicados de água		115.074,03	11.781,05	21.680,23		124.973,21
2685111	Pagamentos em prestações	13,21				13,21	
2685112	Sobras de caixa		218,94	8,00	9,13		220,07
2685113	Cheques sem provisão	13.119,63		10.589,74	10.589,74	13.119,63	
2685115	Contas Bancárias encerradas		51,10	15.428,20	15.149,20	227,90	
2685116	Anulação de cheques		2.184,89				2.184,89
2685130	Fundo comum de emolumentos execuções		75.049,48	281.143,15	310.479,26		104.385,59
2685131	Fundo comum de emolumentos notariais		4.491,12				4.491,12
2685132	Outros emolumentos		294,75				294,75
2685140	Censos		624,48				624,48
2685141	Credores de taxa de justiça		226,50				226,50
2685142	Reembolso de propinas	385,90				385,90	
2685143	Universidade Sénior		60,00				60,00
2685144	Parceiros projecto - PARQMAR	138,76				138,76	
2685147	Serviços Estrangeiros e Fronteiras		345,39	1.006,75	1.059,98		398,62
2685148	Outras operações de tesouraria - Teatro		2.339,36	149.791,43	153.400,95		5.948,88
2685150	IPQ - Instituto Português da Qualidade - (metrologia)		117,92				117,92
2685151	Fundo social de Assistência - FSA		12,32				12,32
2685152	CAFEB		66,68				66,68
2685153	Cofres da Previdência			43,29	39,96	3,33	
2685154	Assistência SAD/PSP		20,36	117,16	116,61		19,81
2685198	Recebimentos não identificados		96,15				96,15
2685199	Outras operações de tesouraria	41.292,53	0,00	20.332,66	7.411,36	54.213,83	
		234.792,10	975.617,12	7.105.575,82	7.090.522,65	254.980,76	980.752,61

CARACTERIZAÇÃO DA ENTIDADE		8.1
1	MUNICÍPIO DO FUNCHAL	8.1.1
1.1	Endereço: Praça do Município, 9004-512 Telefone- Fax : 291 211 000 / 291 222 973 Nº Identificação Fiscal: 511 217 315	
1.2	NÚMERO DE ELEITORES	
	Município	
	Até 10 000	
	Mais de 10 000 e menos de 40 000	
	Igual ou superior a 40 000	x
FONTE: Instituto Regional de Estatística		
2	LEGISLAÇÃO	8.1.2
	Data da constituição __/__/__ publicada no D.R. de __/__/__	
3	ESTRUTURA ORGANIZACIONAL	8.1.3
3.1	SERVIÇOS MUNICIPALIZADOS	
	A Câmara Municipal tem Serviços Municipalizados?.....	N
3.2	EMPRESAS MUNICIPAIS	
	Frente MarFunchal, E.M. SocioHabitaFunchal, E.M.	
3.3	ÓRGÃOS	
	Tem órgãos de natureza consultiva.....	N
	Tem órgãos de fiscalização?.....	N
3.4	ORGANOGRAMA	
Modelo de organização interna e estrutura nuclear e estrutura flexível dos serviços do Município do Funchal, aprovados em 13/12/2012, pela Câmara Municipal e em 28/12/2012 pela Assembleia Municipal. Estruturas nuclear e flexível definidas nos Despacho n.º 1733/2013 e Deliberação nº 228/2013, publicadas no Diário da República, 2ª Série, nº 20 e 19, de 29 e 28 de janeiro de 2013, respetivamente.		
4	DESCRIÇÃO SUMÁRIA DAS ACTIVIDADES	8.1.4
Ao nível do ordenamento do território, esta autarquia aposta na reabilitação e recuperação urbana, na revitalização de determinadas zonas altas e em diversos arranjos urbanísticos no centro da cidade. Recuperação e reabilitação urbana e planeamento. Arruamentos, alargamentos de veredas e de caminhos, limpezas às veredas e becos. Recuperação de habitações degradadas, construção e realojamento de famílias. No abastecimento de água e saneamento básico, a prioridade continua a ser a de dotar o concelho com redes de saneamento. A recuperação de reservatórios e fontenários. Na área ambiental tem-se apostado na educação ambiental, investido em equipamento e infra-estruturas, onde se inclui a recolha selectiva do lixo. A conservação e preservação do parque ecológico. Limpeza de ribeiras e de terrenos baldios. Beneficiação e ampliação de cemitérios. Construção de jardins. Valorização científica e divulgação do estudo do património natural da Região através de conferências, seminários, palestras e no apoio aos projectos de investigação. Desenvolvimento das actividades culturais, organização de diversos seminários e eventos desportivos. Manutenção dos museus e do Teatro Municipal e realização de diversos espectáculos. Execução de diversas obras/reparações, nomeadamente, em escolas, miradouros, sanitários, etc. Gestão diária no que concerne à reparação/manutenção/programação de serviços dos vários equipamentos. Concessão de licenças de abertura, publicidade, ocupação da via pública, vendedores ambulantes, licenças policiais e de obras e averbamentos diversos.		
5	RECURSOS HUMANOS	8.1.5
5.1	IDENTIFICAÇÃO DOS MEMBROS DO ÓRGÃO EXECUTIVO	
Presidente		
	Paulo Alexandre Nascimento Cafófo	01.01.2014 a 31.12.2014
Vice-Presidente		
	Maria Filipa Trindade Jardim Fernandes	Pelouros Desenvolvimento Económico e Turismo, Gestão Administrativa e Financeira; Modernização e Agilidade Administrativa, Emprego, Empreendedorismo e Inovação, Recursos Humanos, Auditoria e Qualidade, Gestão do Património Móvel, Desporto.
	Idalina Perestrelo Luis	Ambiente Urbano, Espaços Verdes e Espaços Públicos; Mobilidade Urbana; Gestão Ambiental, Água, Saneamento Básico e Energia; Proteção Animal; Cemitérios.
Vereadores		
Regime de permanência		
	Gil da Silva Canha	Ordenamento do Território, Planeamento e política de solos, Licenciamento urbanístico, Regeneração urbana, Obras municipais e infraestruturas viárias, Acessibilidade para todos, Gestão do património imóvel, Gestão dos Mercados Municipais, Fiscalização Municipal.
	José Edgar Marques da Silva	Desenvolvimento e inclusão social, Rede Social, Promoção e gestão habitacional, Saúde e Toxicod dependência, Educação e Juventude, Igualdade de Género.

Idalina Perestrelo Luis	Ambiente Urbano, Espaços Verdes e Espaços Públicos; Mobilidade Urbana; Gestão Ambiental, Água, Saneamento Básico e Energia; Proteção Animal; Cemitérios.	01.01.2014 a 29.05.2014
Domingos Manuel Martins Rodrigues	Licenciamento urbanístico; Regeneração urbana; Democracia participativa e cidadania e Proteção civil.	29.05.2014 a 31.12.2014
Maria Madalena Caetano Sacramento Nunes	Desenvolvimento e inclusão social; Rede Social; Promoção e gestão habitacional; Saúde e toxicod dependências; Educação e juventude; Igualdade de género e Turismo e Desporto	29.05.2014 a 31.12.2014
Miguel Sérgio Camacho Silva Gouveia	Desenvolvimento económico, emprego e inovação; Gestão administrativa e financeira; Modernização e agilidade administrativa; Recursos humanos; Auditoria e qualidade; Gestão do património móvel e imóvel; Obras municipais e infraestruturas viárias;	29.05.2014 a 31.12.2014

Restantes vereadores

Artur Alberto Fernandes de Andrade	01.01.2014 a 31.12.2014
Bruno Miguel Camacho Pereira	01.01.2014 a 31.12.2014
Paulo Alexandre de Atouguia Aveiro	01.01.2014 a 31.12.2014
Vanda Maria de Fátima Sousa de França Correia de J	01.01.2014 a 31.12.2014
João José Nascimento Rodrigues	01.01.2014 a 31.12.2014
José Manuel Rodrigues	22.05.2014 a 29.05.2014

5.2 NÚMERO DE VEREADORES

Em regime de permanência.....	01.01.2014 a 22.05.2014	4
Em regime de permanência.....	22.05.2014 a 29.05.2014	1
Em regime de permanência.....	29.05.2014 a 31.12.2014	4
Restantes Vereadores	01.01.2014 a 31.12.2014	6

Fonte: Recursos Humanos

6 ORGANIZAÇÃO CONTABILÍSTICA	8.1.6
6.1 DESCRIÇÃO DAS CARACTERÍSTICAS DO SISTEMA INFORMÁTICO	
Em janeiro de 2012 foi efetuado um up-grade do sistema informático "Baan IV" para "Infor Ln", sendo este composto por vários módulos (Finanças, Distribuição, Comuns, Tools, Serviço, Processo).	
Diariamente são efectuados backups aos vários níveis: Base de dados, ao nível ERP (Enterprise Resource Plannig) e ao nível dos Discos físicos.	
6.2 DEMONSTRAÇÕES FINANCEIRAS INTERVALARES	N
6.3 DESCENTRALIZAÇÃO CONTABILÍSTICA	N

7 OUTRA INFORMAÇÃO **8.1.7**

7.1 REGULAMENTOS INTERNOS E OUTROS DOCUMENTOS INFORMATIVOS

	Data da aprovação		Data da alteração	
	Órgão Executivo	Órgão Deliberativo	Órgão Executivo	Órgão Deliberativo
Inventário				
Norma de Controlo interno	07-10-2004			
Balanço Inicial				
Normas regulamentares à execução do orçamento				
Outras				

7.2 AÇÕES INSPECTIVAS

Entidade	Anos de Incidência			
	Ano N	N-1	N-2	N-3
Tribunal de Contas	1994	1993		
Tribunal de Contas	1998			
Tribunal de Contas	2000			
Tribunal de Contas	2001	2000		
Tribunal de Contas	2004			
Tribunal de Contas	2009			

7.3 DOCUMENTOS DE GESTÃO

	Data da aprovação		Data da alteração	
	Órgão Executivo	Órgão Deliberativo	Órgão Executivo	Órgão Deliberativo
Grandes Opções do Plano	13-12-2013	20-12-2013		
Orçamento	13-12-2013	20-12-2013		
Documentos de Prestação de Contas	24-04-2014			
Outros				

8 OUTRAS INFORMAÇÕES CONSIDERADAS RELEVANTES

As notas ao Balanço e à Demonstração de Resultados, visam facultar um completo entendimento das demonstrações financeiras apresentadas com os documentos de prestação de contas exigidas no ponto 2 do POCAL, no artigo 6.º do Decreto-Lei n.º 54-A/99 e na resolução n.º 4/2001 do Tribunal de Contas.

Estas notas têm como referência a numeração definida no ponto 8 do Plano Oficial de Contabilidade das Autarquias Locais (POCAL), omitindo-se todos os pontos aí definidos que não são

8.2.1 Indicação e justificação das disposições do POCAL que, em casos excepcionais devidamente fundamentados e sem prejuízo do legalmente estabelecido, tenham sido derogadas e dos respectivos efeitos no balanço e demonstração de resultados, tendo em vista a necessidade de estes darem uma imagem verdadeira e apropriada do activo, do passivo e dos resultados da autarquia local.

De acordo a secção 2.7.1 – Provisões do POCAL não são consideradas de cobrança duvidosa as dívidas do Estado e Regiões autónomas.

Contudo em 16 de Outubro de 2013 foi publicado em Diário da República, 2.ª série N.º 200 o Acórdão n.º 398/2013 relativo ao Processo n.º 796/2012, no qual o Tribunal Constitucional decidiu:

a) Não conhecer do recurso na parte em que se requereu a fiscalização da constitucionalidade da interpretação dos artigos 19.º, n.º 1, c), 20.º, n.º 1 e 63.º, n.º 3 da lei das Finanças locais, e do artigo 42.º, n.º 1, e do mapa XIX anexo à lei n.º 64-A/2008, de 31 de dezembro, segundo o qual o reconhecimento do direito dos municípios insulares a receberem uma participação na percentagem variável de até 5% do IRS dos sujeitos passivos com domicílio fiscal na respetiva circunscrição territorial está dependente de publicação de decreto-legislativo;

b) Não julgar inconstitucional a interpretação dos artigos 19.º, n.º 1, c), 20.º, n.º 1 e 63.º, n.º 3, da Lei das Finanças Locais, e do artigo 42, n.º 1, e do mapa XIX anexo à lei n.º 64-A/2008, de 31 de dezembro, com o sentido de que não compete ao Estado proceder diretamente à transferência para os municípios das Regiões Autónomas das verbas relativas à participação destes na percentagem variável de até 5% do IRS dos sujeitos passivos com domicílio fiscal na respetiva circunscrição territorial; e

c) Julgou improcedente, nesta parte, o recurso interposto pelo Município do Funchal.

Assim, em consequência desta decisão, que veio alterar o entendimento que havia sido divulgado na nota 8.2.35 das Notas ao Balanço e Demonstração de resultados com referência a 31 de Dezembro de 2012, o Município do Funchal mantém na rubrica provisões do balanço o montante de 5.020.007 euros relativo ao montante não recebido correspondente às verbas de I.R.S. do período entre Março e Dezembro de 2009 e de Dezembro de 2010.

O resultado líquido do exercício positivo ascende 3.880.831 euros influenciado pela redução dos custos em 9.584.379 euros nas rubricas de FSE, custos com o pessoal, transferências e subsídios, provisões e custos financeiros, como também pelo aumento dos proveitos em 1.280.388 euros principalmente nas rubricas prestações de serviços, impostos e taxas, desta forma o resultado operacional apresenta uma recuperação de 6.025.206 euros face ao ano anterior. Tendo contribuído de forma significativa para o resultado positivo do exercício o registo de correções de amortizações de exercícios anteriores diretamente na conta de resultados transitados no montante de 14.859.824 euros.

8.2.2 Indicação e comentário das contas do balanço e da demonstração de resultados cujos conteúdos não sejam comparáveis com os do exercício anterior.

A nota 8.2.34 das Notas ao Balanço e Demonstração de resultados com referência a 31 de Dezembro de 2012 divulgava o seguinte:

“Apesar de actual legislação prever a imputação de juros de mora por atraso de pagamento, o historial do Município do Funchal tem permitido concluir que por norma estes juros não têm vindo a ser debitados pelos fornecedores, e quando se verifica o seu débito muito esporadicamente dão origem ao pagamento efectivo dos mesmos. Assim, com referência a 31 de Dezembro de 2012 as demonstrações financeiras do Município do Funchal incluem a totalidade de responsabilidades associadas a estes débitos, não tendo o Município reconhecido nas suas demonstrações financeiras os juros de mora debitados por fornecedores relativamente aos quais foi acordada a possibilidade de débito dos mesmos em situações de atraso de pagamento sem dívida, sendo que a sua maioria são anulados pelo pagamento dos valores em dívida.”

No entanto o Município recebeu notas de débito em 2013 com montantes significativos de débito de juros, em grande parte relativo a atrasos de pagamento de facturas emitidas em exercícios anteriores. Esta situação, em conjunto com a alteração da forma de actuação dos agentes económicos e da redução de poder negocial em resultado do actual contexto económico, conduziu à alteração de política contabilística, tendo sido registado em 2013 um acréscimo de custos de 712.408 euros relativo a juros de mora. Em 2014 foram registados 581.622 euros, apenas relativos a processos em contencioso. A política contabilística, do Município consistiu em registar apenas os montantes de juros que foram objecto de emissão de notas de débito e cujo prazo de caducidade, no entendimento dos advogados e serviços jurídicos do Município, não expiraram o prazo de caducidade. A nota 8.2.33 foi assim actualizada em 2014 de forma a reflectir esta alteração.

8.2.3 Critérios valorimétricos utilizados relativamente às várias rubricas do balanço e da demonstração de resultados, bem como métodos de cálculo respeitantes aos ajustamentos de valor, designadamente amortizações e provisões.

As Demonstrações Financeiras foram elaboradas de acordo com os princípios contabilísticos geralmente aceites em Portugal referentes às Autarquias Locais e que se encontram definidos no ponto 3.2 do POCAL, designadamente os princípios do custo histórico, da especialização dos exercícios, da prudência, da continuidade, da consistência, da materialidade, e da não

Quanto aos critérios valorimétricos utilizados, a situação é a seguinte:

De um modo genérico, as imobilizações foram valorizadas ao custo de aquisição de acordo com o previsto no ponto 4.1.1 - Imobilizações, do POCAL.

À data das presentes demonstrações financeiras ainda não nos foi possível concluir a inventariação dos bens do Município, razão pela qual não se encontram identificados, valorizados e devidamente reflectidos nas demonstrações financeiras todos os activos imobilizados pertença do Município do Funchal.

Tendo em conta a necessidade de incorporar pela primeira vez em 2005 nas demonstrações financeiras do Município activos adquiridos até à data, todos os bens imóveis foram avaliados nesta data com base no valor de mercado. Por este facto, todos os bens adquiridos até 31 de Dezembro de 2004 encontram-se valorizados ao justo valor a essa data. Todas as aquisições efectuadas posteriormente encontram-se valorizadas ao custo de aquisição, o qual compreende todos os gastos para colocar o activo em perfeitas condições de utilização.

Para os bens obtidos a título gratuito, foi também considerado o Justo Valor à data.

Os "Trabalhos para a própria Entidade" são contabilizados com base nos dados apurados tendo por base informação interna, nomeadamente a afetação de pessoal às mesmas.

As amortizações do exercício foram calculadas pelo método das quotas constantes, em regime de duodécimos. A taxa de amortização de cada bem corresponde à fixada no CIBE.

Em relação à rubrica de investimentos financeiros, esta reflecte os capitais iniciais de constituição e implementação das empresas municipais: Sociohabita, E.M e FrenteMarFunchal, E.M. bem como a comparticipação na Sociedade Metropolitana de Desenvolvimento, S.A. Estes investimentos são ajustados na medida da probabilidade de não recuperação dos mesmos.

As existências, estão valorizadas ao valor mais baixo entre custo de aquisição e o valor de realização, conforme previsto no POCAL.

As rubricas, provisões para dívidas de cobrança duvidosa, foi constituída/reforçada tendo em consideração a análise dos riscos da não cobrança das contas a receber de clientes, contribuintes e utentes. De acordo com o ponto 2.7.1 do POCAL.

As rubricas, provisões para riscos e encargos e para investimentos financeiros, foram constituídas/reforçadas tendo em consideração a análise dos riscos inerentes. De acordo com o ponto O item, provisões para depreciação de existências, foi constituído/reforçado tendo em consideração a obsolescência técnica, deterioração de alguns dos produtos em armazém, também de acordo com o ponto 2.7.1 do POCAL.

A conta «Trabalhos para a própria entidade», apresenta o valor dos projectos de engenharia e das acções de fiscalização de empreitadas efectuados pelos próprios técnicos da Autarquia e que concorrem para o valor total das empreitadas. Os valores foram fornecidos pelos responsáveis dos Departamentos de Obras e de Água e Saneamento Básico.

A conta «investimentos financeiro», apresenta o valor do Fundo de Apio Municipal (FAM), explicada no segundo ponto da nota 8.2.18 deste anexo.

8.2.5 Situações em que o resultado do exercício foi afectado

Por valorimetrias diferentes das previstas no capítulo 4 «Critérios de valorimetria»:

A secção 4.3.1. do POCAL define que as dívidas de e a terceiros são expressas pelas importâncias constantes dos documentos que as titulam. Importa salientar que o Município identificou situações, em 2013 no montante de 372.719 euros reduzindo em 2014 para 342.084, que considerou tratarem-se de um passivo do Município, tendo registado o referido montante na rubrica de acréscimos de custos. Estes montantes não se encontram titulados por facturas nem números de compromisso, contudo o Município considera como provável o risco de vir a ser obrigado a pagar tais montantes caso se demonstre em contencioso que estes serviços foram efectuados.

8.2.7 Movimentos ocorridos nas rubricas do activo immobilizado constantes do balanço e nas respectivas amortizações e provisões, de acordo com os quadros seguintes:

ACTIVO BRUTO

Rubricas	Saldo Inicial	Reavaliação/Ajustamento	Aumentos	Alienações	Transferências/Abates	Saldo final
Bens domínio público:						
Terrenos e recursos naturais	97.527.829				720.889	98.248.718
Edifícios	2.155.112					2.155.112
Outras construções e infra-estruturas	1.219.537.984				4.859.056	1.224.397.040
Bens do património histórico, artístico e cultural	2.173.112					2.173.112
Outros bens de domínio público						
Imobilizações em curso	19.654.629		3.519.766		-5.749.948	17.424.447
Adiantamentos por conta de bens de domínio público						
	1.341.048.665	0	3.519.766	0	-170.003	1.344.398.428
Imobilizações incorpóreas:						
Despesas de instalação						
Despesas de investigação e desenvolvimento						
Propriedade industrial e outros direitos	208.374					208.374
Imobilizações em curso						
Adiantamentos por conta de imobil. Incorpóreas						
	208.374	0	0	0	0	208.374
Imobilizações corpóreas:						
Terrenos e recursos naturais	14.423.310					14.423.310
Edifícios e outras construções	278.080.816		6.004		4.064.252	282.151.072
Equipamento básico	12.550.409		299.848		-42.311	12.807.946
Equipamento de transporte	1.243.476		11.057		-148.303	1.106.231
Ferramentas e utensílios	817.731		14.663		86.800	919.195
Equipamento administrativo	5.623.913		141.555		-1.231	5.764.237
Taras e vasilhame						
Outras imobilizações corpóreas	826.076		3.417		-497	828.996
Imobilizações em curso	5.713.861		820.481		-4.165.044	2.369.297
Adiantamentos por conta de imobil. Corpóreas						
	319.279.592	0	1.297.025	0	-206.332	320.370.284
Investimentos financeiros:						
Partes de capital	606.440					606.440
Obrigações e títulos de participação	0		3.051.633			3.051.633
Investimentos em imóveis						
Outras aplicações financeiras	337.722		1.292			339.015
Imobilizações em curso						
Adiantamentos por conta de invest. Financeiros						
	944.162	0	3.052.925	0	0	3.997.088

Amortizações e provisões

Rubricas	Saldo inicial	Reforço	Regularizações	Saldo final
AMORTIZAÇÕES				
Bens de domínio público:				
Terrenos e recursos naturais				
Edifícios	572.610	71.536		644.146
Outras construções e infra-estruturas	615.534.942	9.570.485	14.430.569	639.535.996
Bens do património histórico, artístico e cultural	1.728.316	6.248	-250	1.734.314
Outros bens de domínio público				
Imobilizações em curso				
Adiantamentos por conta de bens de domínio público				
	617.835.868	9.648.269	14.430.319	641.914.456
Imobilizações incorpóreas:				
Despesas de instalação				
Despesas de investigação e desenvolvimento				
Propriedade industrial e outros direitos	83.312	10.957	893	95.162
Imobilizações em curso				
Adiantamentos por conta de imobil. Incorpóreas				
	83.312	10.957	893	95.162
Imobilizações corpóreas:				
Terrenos e recursos naturais				
Edifícios	13.213.422	1.279.176	102.636	14.595.234
Outras construções	4.998.575	608.785	3.635	5.610.995
Equipamento básico	9.143.021	1.075.356	156.998	10.375.374
Equipamento de transporte	1.074.763	68.850	-145.467	998.146
Ferramentas e utensílios	622.288	54.415	76.522	753.225
Equipamento administrativo	4.902.144	250.023	5.804	5.157.970
Taras e vasilhame				
Outras imobilizações corpóreas	241.505	70.548	35.506	347.559
Imobilizações em curso				
Adiantamentos por conta de imobil. Corpóreas				
	34.195.716	3.407.154	235.634	37.838.504
Total de amortizações	652.114.897	13.066.379	14.666.847	679.848.122

8.2.8 Informações relativas aos activos immobilizados

As amortizações estão de acordo com as taxas indicativas para o sector público, e publicitadas no Regime de Cadastro e Inventário de Bens Móveis do Estado (CIBE).

As regularizações resultam de um trabalho continuado, que tem por base acertar os valores do mapa de immobilizado para que seja concordante com os valores constantes na contabilidade.

8.2.15 Bens de domínio público que não são objecto de amortização

Os bens classificados como bens de domínio público e parte dos bens classificados na rubrica de outras construções e infraestruturas, que não estão sujeitos a amortização, referem-se essencialmente a terrenos, quer os afectos infraestruturas públicas (estradas), quer terrenos subjacentes a espaços verdes, jardins públicos diversos e outros imóveis de relevância histórica e cultural.

8.2.16 Entidades participadas.

Entidade participada	Sede	% Participação	Investimento Financeiros nas DFs do Município	Valor Líquido da Participação nas DFs do Município	Capital Próprio nas DFs da Participada	Resultado Líquido Exercício nas DFs da Participada
a) SOCIOHABITAFUNCHAL, E.M.	Funchal	100%	200.000,00	200.000,00	(10.614,87)	(61.480,50)
a) FRENTEMARFUNCHAL, E.M	Funchal	100%	200.000,00	200.000,00	(518.884,75)	190.447,15
a) SOCIEDADE METROPOLITANA DESENVOLVIMENTO, S.A	Funchal	3,82%	206.440,00	0,00	5.398.310,00	(9.513.867,77)

a) Valores referentes ao exercício de 2013

Em 2012 foi aprovado a Lei nº 50/2012 de 31 de agosto, na qual se encontram estipuladas as condições de dissolução das Empresas locais, nomeadamente no art.62º. De notar que nenhuma das empresas municipais se encontram, até ao momento, abrangida por esta situação.

8.2.18 Discriminação da conta «Outras aplicações financeiras», com indicação, quando aplicável, da natureza, entidades, quantidades e valores de balanço.

O Município do Funchal contratualizou junto de uma instituição bancária uma operação financeira traduzida por uma Aquisição de 4.831,7582 UP-Unidades de Participação num «FUNDO MONETÁRIO». Esta operação, (Conta títulos 040.63.002851-8) teve início em 31 Dezembro de 2010, reunindo as seguintes características:

Capital inicial investido: € 325.000, Valor unitário das UP € 67,2633 à data da aquisição. Capital à data de 31/12/2014: € 339.014,52 Valor unitário das UP € 70,1638 à data de 31/12/2014.

A lei nº 53/2014, de 25 de agosto, aprovou o regime jurídico da recuperação financeira municipal, regulamentando o Fundo de Apoio Municipal (FAM), o montante da contribuição apurada pela DGAL para este Município é de 3.051.633,35 euros, calculado segundo o disposto no nº 3 do artigo 17º daquele diploma. A realização desse montante será pelo período de 7 anos, entre 2015 a 2021, sendo a sua despesas financeira anual de 435.947,62.

Município do Funchal
8.3.1.3. Modificações ao Orçamento - Receitas, 2014

Classificação Económica		Receitas			
Código	Designação	Previsões Iniciais	Modificações Orçamentais		Previsões Corrigidas
			Inscrições/ Reforços	Diminuições/ Anulações	
(1)	(2)	(3)	(4)	(5)	(6)=(3)+(4)-(5)
010202	IMPOSTO MUNICIPAL SOBRE IMÓVEIS (IMI)	14.400.460			14.400.460
010203	IMPOSTO ÚNICO DE CIRCULAÇÃO (IUC)	2.385.812			2.385.812
010204	IMPOSTO MUNICIPAL SOBRE TRANSMISSÕES (IMT)	5.391.444			5.391.444
010205	DERRAMA	1.000.000			1.000.000
0202060201	LICENÇA DE OBRAS	136.891			136.891
0202060202	TAXA MUNICIPAL DE URBANISMO	51.955			51.955
0202060203	INFRA-ESTRUTURAS DE LOTEAMENTOS	3.272			3.272
0202060204	LICENÇA DE UTILIZAÇÃO	26.412			26.412
0202060205	LICENÇA DE HABITABILIDADE	70.619			70.619
0202060301	OBRAS	10.951			10.951
0202060302	COMÉRCIO E SERVIÇOS	644.579			644.579
02020605	PUBLICIDADE	285.023			285.023
0202060601	TARIFA DE LIGAÇÃO (EMPRESAS)	29.528			29.528
0202060602	TARIFA DE CONSERVAÇÃO E UTILIZAÇÃO	3.009.303			3.009.303
02020699	OUTROS IMPOSTOS ESPECÍFICOS DAS AUTARQUIAS LOCAIS	297.877			297.877
0401230101	LUGARES DO TERRADO	106.730			106.730
0401230201	LICENÇA DE OBRAS	120.199			120.199
0401230202	TAXA MUNICIPAL DE URBANISMO	78.803			78.803
0401230203	INFRA-ESTRUTURAS DE LOTEAMENTOS	6.403			6.403
0401230204	LICENÇA DE UTILIZAÇÃO	4.146			4.146
0401230205	LICENÇA DE HABITABILIDADE	34.383			34.383
0401230301	OBRAS	9.158			9.158
04012305	CAÇA, USO E PORTE DE ARMA	19			19
0401230601	TARIFA DE LIGAÇÃO (PARTICULARES)	41.193			41.193
0401230602	TARIFA DE CONSERVAÇÃO E UTILIZAÇÃO	1.320.693			1.320.693
04012399	OUTRAS TAXAS ESPECÍFICAS DAS AUTARQUIAS LOCAIS	279.170			279.170
040201	JUROS DE MORA	69.799			69.799
040204	COIMAS E PENALIDADES POR CONTRA-ORDENAÇÕES	40.922			40.922
040299	MULTAS E PENALIDADES DIVERSAS	309.358			309.358
050201	BANCOS E OUTRAS INSTITUIÇÕES FINANCEIRAS	3.482			3.482
051001	TERRENOS	4.160			4.160
06030101	FUNDO DE EQUILÍBRIO FINANCEIRO (FEF)	6.996.898			6.996.898

Município do Funchal
8.3.1.3. Modificações ao Orçamento - Receitas, 2014

Classificação Económica		Receitas			
Código	Designação	Previsões Iniciais	Modificações Orçamentais		Previsões Corrigidas
			Inscrições/ Reforços	Diminuições/ Anulações	
(1)	(2)	(3)	(4)	(5)	(6)=(3)+(4)-(5)
06030102	FUNDO SOCIAL MUNICIPAL (FSM)	1.662.250			1.662.250
06030103	PARTICIPAÇÃO NO IRS	4.986.713			4.986.713
06030199	OUTRAS	2.000			2.000
060601	SISTEMA DE SOLIDARIEDADE E SEGURANÇA SOCIAL	24.942			24.942
060901	UNIÃO EUROPEIA - INSTITUIÇÕES	128.624			128.624
070103	PUBLICAÇÕES E IMPRESSOS EDITADOS PELA CMF	3.311			3.311
0701080101	FORNECIMENTO DE ÁGUA POTÁVEL	11.403.481			11.403.481
0701080102	OUTROS	4.674			4.674
07010802	VENDA DE RECIPIENTES DE LIXO	7.710			7.710
07010803	VENDA DE RESÍDUOS PARA RECICLAR	3.166.806			3.166.806
070199	OUTROS	1.060			1.060
070201	ALUGUER DE ESPAÇOS E EQUIPAMENTOS	100.322			100.322
070203	VISTORIAS E ENSAIOS	17.484			17.484
07020802	SERVIÇOS RECREATIVOS	9.408			9.408
0702080301	TEATRO MUNICIPAL	705			705
0702080302	MUSEU MUNICIPAL	12.015			12.015
0702080304	MUSEU HENRIQUE E FRANCISCO FRANCO	2.057			2.057
0702090101	RAMAIS DE LIGAÇÃO DE ESGOTO	16.778			16.778
0702090201	TARIFA DE RECOLHA DE LIXO	5.680.191			5.680.191
0702090202	REMOÇÃO DE LIXO A PEDIDO	878.126			878.126
0702090302	TRANSPORTES ESCOLARES	5.457			5.457
0702090401	RAMAIS DE LIGAÇÃO DE ÁGUA	32.109			32.109
0702090499	OUTROS TRABALHOS POR CONTA DE PARTICULARES	15.882			15.882
0702090501	INUMAÇÃO DE JAZIGOS MUNICIPAIS	309.049			309.049
0702090502	SERVIÇOS DIVERSOS	147.777			147.777
0702090503	OUTROS	7			7
0702090701	PARQUÍMETROS	742.047			742.047
0702090702	PARQUES DE ESTACIONAMENTO	762.353			762.353
0702099901	SERVIÇOS PRESTADOS PELOS BOMBEIORS	582.875			582.875
0702099902	ORTOFOTOMAPAS	7.568			7.568
070299	OUTROS	137.612			137.612
070302	EDIFÍCIOS	1.193.149			1.193.149

Município do Funchal
8.3.1.3. Modificações ao Orçamento - Receitas, 2014

Classificação Económica		Receitas			
Código (1)	Designação (2)	Previsões Iniciais (3)	Modificações Orçamentais		Previsões Corrigidas (6)=(3)+(4)-(5)
			Inscrições/ Reforços (4)	Diminuições/ Anulações (5)	
07039901	TARIFA DISPONIBILIDADE SERVIÇO	2.487.250			2.487.250
07039902	RENDAS E ALUGUERES DE OUTROS BENS	559.785			559.785
08019902	INDEMNIZAÇÕES ESTRAGOS PROVOCADOS P/OUTRÉM	3.248			3.248
08019999	OUTRAS	373.130			373.130
090101	SOCIEDADES E QUASE-SOCIEDADES NÃO FINANCEIRAS	440.000			440.000
090301	SOCIEDADES E QUASE-SOCIEDADES NÃO FINANCEIRAS	572.620			572.620
090310	FAMÍLIAS	87.853			87.853
09040102	MAQUINARIA E EQUIPAMENTO	30.000			30.000
10030101	FUNDO DE EQUILÍBRIO FINANCEIRO (FEF)	777.433			777.433
10030808	IFAP-PROG. DESENVOLVIMENTO FLORESTAL - PRODERAM	492.777			492.777
1004020101	CONTRATOS PROGRAMA	3.080.595			3.080.595
1004020706	INTERVIR +	529.935			529.935
1004020707	PCT - MAC	174.114			174.114
10090101	UE - PROGRAMA CIVITAS	405.265			405.265
10090199	UE - OUTRAS	2.000			2.000
120502	SOCIEDADES FINANCEIRAS	3.500.000		3.500.000	
12060209	EMPRÉSTIMO INFRA-ESTRUTURAS PUBLICAS (CGD 6M)	1.490.000			1.490.000
130199	OUTRAS	25.000			25.000
150101	REPOSIÇÕES NÃO ABATIDAS NOS PAGAMENTOS	4.811			4.811
160101	SALDO GERÊNCIA ANT. (ORÇAMENTAL) POSSE DO SERVIÇO		3.080.219		3.080.219
10030808	IFAP-PROG. DESENVOLVIMENTO FLORESTAL - PRODERAM		1.446.103		1.446.103
	Total	84.250.000	4.526.322	3.500.000	85.276.322

O ORGÃO EXECUTIVO

O ÓRGÃO DELIBERATIVO

Município do Funchal
8.3.1.4. Modificações ao Orçamento - Despesas, 2014

Classificação Económica		Despesas			
Código	Designação	Dotações Iniciais	Modificações Orçamentais		Dotações Corrigidas
			Inscrições/Reforços	Diminuições/Anulações	
(1)	(2)	(3)	(4)	(5)	(6)=(3)+(4)-(5)
01 / 010204	AJUDAS DE CUSTO	1.500			1.500
01 / 010213	OUTROS SUPLEMENTOS E PRÉMIOS	35.000	3.500		38.500
01 / 020108	MATERIAL DE ESCRITÓRIO	1.000		500	500
01 / 020115	PRÉMIOS, CONDECORAÇÕES E OFERTAS	500			500
01 / 020118	LIVROS E DOCUMENTAÇÃO TÉCNICA	500			500
01 / 020121	OUTROS BENS	1.000			1.000
01 / 020203	CONSERVAÇÃO DE BENS	1.000			1.000
01 / 020209	COMUNICAÇÕES	1.500			1.500
01 / 020210	TRANSPORTES	2.000		1.000	1.000
01 / 020211	REPRESENTAÇÃO DOS SERVIÇOS	1.500			1.500
01 / 020212	SEGUROS	1.000			1.000
01 / 020213	DESLOCAÇÕES E ESTADAS	5.000			5.000
01 / 020214	ESTUDOS, PARECERES, PROJECTOS E CONSULTADORIA	1.000			1.000
01 / 020215	FORMAÇÃO	1.500			1.500
01 / 020216	SEMINÁRIOS, EXPOSIÇÕES E SIMILARES	2.000		1.500	500
01 / 020217	PUBLICIDADE	12.000		500	11.500
01 / 020220	OUTROS TRABALHOS ESPECIALIZADOS	500			500
01 / 020225	OUTROS SERVIÇOS	2.000			2.000
02 / 010101	MEMBROS DOS ÓRGÃOS AUTÁRQUICOS	190.000	1.000		191.000
02 / 01010401	PESSOAL EM FUNÇÕES	14.500.000		192.000	14.308.000
02 / 01010404	RECRUTAMENTO PESSOAL PARA NOVOS POSTOS TRABALHO	100.000		70.000	30.000
02 / 010107	PESSOAL EM REGIME DE TAREFA OU AVENÇA	30.000			30.000
02 / 010108	PESSOAL AGUARDANDO APOSENTAÇÃO	40.000	65.000		105.000
02 / 010109	PESSOAL EM QUALQUER OUTRA SITUAÇÃO	2.000.000	254.846		2.254.846
02 / 010111	REPRESENTAÇÃO	180.000	5.000		185.000
02 / 0101130101	REGIME DE CONTRATO INDIVIDUAL DE TRABALHO	1.500.000		99.000	1.401.000
02 / 01011302	SUBS. REF. PESSOAL EM QUALQUER OUTRA SITUAÇÃO	70.000	33.396		103.396
02 / 01011304	MEMBROS DOS ORGÃOS AUTÁRQUICOS	5.000	1.000		6.000
02 / 0101140101	REGIME DE CONTRATO INDIVIDUAL DE TRABALHO	2.600.000	15.000		2.615.000
02 / 01011402	PESSOAL EM QUALQUER OUTRA SITUAÇÃO	350.000	71.474		421.474
02 / 010115	REMUNERAÇÕES POR DOENÇA E MATERNIDADE/PATERNIDADE	500.000	140.000		640.000
02 / 010202	HORAS EXTRAORDINÁRIAS	500.000		129.500	370.500

Município do Funchal
8.3.1.4. Modificações ao Orçamento - Despesas, 2014

Classificação Económica		Despesas			
Código	Designação	Dotações Iniciais	Modificações Orçamentais		Dotações Corrigidas
			Inscrições/Reforços	Diminuições/Anulações	
(1)	(2)	(3)	(4)	(5)	(6)=(3)+(4)-(5)
02 / 010203	ALIMENTAÇÃO E ALOJAMENTO	500			500
02 / 010204	AJUDAS DE CUSTO	20.000			20.000
02 / 010205	ABONO PARA FALHAS	20.000	2.200		22.200
02 / 010210	SUBSÍDIO DE TRABALHO NOCTURNO	150.000	5.070		155.070
02 / 010211	SUBSÍDIO DE TURNO	550.000		2.000	548.000
02 / 010212	INDEMNIZAÇÕES POR CESSAÇÃO DE FUNÇÕES	12.000			12.000
02 / 01021302	OUTROS SUPLEMENTOS E PRÉMIOS	25.000			25.000
02 / 010214	OUTROS ABONOS EM NUMERÁRIO OU ESPÉCIE	500			500
02 / 010301	ENCARGOS COM A SAÚDE	700.000	1.349.000		2.049.000
02 / 010302	OUTROS ENCARGOS COM A SAÚDE	1.000			1.000
02 / 010303	SUBSÍDIO FAMILIAR A CRIANÇAS E JOVENS	210.000	8.500		218.500
02 / 010304	OUTRAS PRESTAÇÕES FAMILIARES	50.000	8.000		58.000
02 / 01030501	ASSISTÊNCIA DOENÇA DOS FUNCIONÁRIOS PÚBLICOS(ADSE)	5.000	11.000		16.000
02 / 0103050201	CAIXA GERAL DE APOSENTAÇÕES	4.500.000	335.000		4.835.000
02 / 0103050202	SEGURANÇA SOCIAL - REGIME GERAL	300.000	55.320		355.320
02 / 010306	ACIDENTES EM SERVIÇO E DOENÇAS PROFISSIONAIS	30.000	55.000		85.000
02 / 010308	OUTRAS PENSÕES	80.000			80.000
02 / 01030901	SEG. ACIDENTES DE TRABALHO E DOENÇAS PROFISSIONAIS	80.000			80.000
02 / 01030902	SEGUROS DE SAÚDE	500			500
02 / 01031001	EVENTUALIDADE MATERNIDADE, PATERNIDADE E ADOÇÃO	50.000			50.000
02 / 01031099	OUTRAS DESPESAS	500			500
02 / 020101	MATÉRIAS-PRIMAS E SUBSIDIÁRIAS	450.000	72.500		522.500
02 / 02010201	GASOLINA	30.000	15.000		45.000
02 / 02010202	GASÓLEO	990.000	220.000		1.210.000
02 / 02010299	OUTROS	150.000		10.000	140.000
02 / 020103	MUNIÇÕES, EXPLOSIVOS E ARTIFÍCIOS	100			100
02 / 020104	LIMPEZA E HIGIENE	195.000	63.000		258.000
02 / 020105	ALIMENTAÇÃO - REFEIÇÕES CONFECCIONADAS	15.000		4.000	11.000
02 / 020106	ALIMENTAÇÃO - GÉNEROS PARA CONFECCIONAR	40.000		11.000	29.000
02 / 020107	VESTUÁRIO E ARTIGOS PESSOAIS	180.000		73.000	107.000
02 / 020108	MATERIAL DE ESCRITÓRIO	180.000		9.000	171.000
02 / 020109	PRODUTOS QUÍMICOS E FARMACÊUTICOS	10.000	23.000		33.000

Município do Funchal
8.3.1.4. Modificações ao Orçamento - Despesas, 2014

Classificação Económica		Despesas			
Código	Designação	Dotações Iniciais	Modificações Orçamentais		Dotações Corrigidas
			Inscrições/Reforços	Diminuições/Anulações	
(1)	(2)	(3)	(4)	(5)	(6)=(3)+(4)-(5)
02 / 020112	MATERIAL DE TRANSPORTE - PEÇAS	80.000		5.000	75.000
02 / 020113	MATERIAL DE CONSUMO HOTELEIRO	5.000		2.000	3.000
02 / 020114	OUTRO MATERIAL - PEÇAS	315.000	90.000		405.000
02 / 020115	PRÉMIOS, CONDECORAÇÕES E OFERTAS	90.000		28.800	61.200
02 / 02011601	ÁGUA	7.250.000	2.640.000		9.890.000
02 / 02011603	OUTRAS	420.000		185.000	235.000
02 / 020117	FERRAMENTAS E UTENSÍLIOS	50.000		11.500	38.500
02 / 020118	LIVROS E DOCUMENTAÇÃO TÉCNICA	3.000			3.000
02 / 020119	ARTIGOS HONORÍFICOS E DE DECORAÇÃO	1.000	2.000		3.000
02 / 020120	MATERIAL DE EDUCAÇÃO, CULTURA E RECREIO	10.000		6.000	4.000
02 / 020121	OUTROS BENS	250.000	64.500		314.500
02 / 020201	ENCARGOS DAS INSTALAÇÕES	1.910.000		81.000	1.829.000
02 / 020202	LIMPEZA E HIGIENE	4.370.000	1.761.919		6.131.919
02 / 020203	CONSERVAÇÃO DE BENS	1.440.000	242.000		1.682.000
02 / 020204	LOCAÇÃO DE EDIFÍCIOS	415.000		95.000	320.000
02 / 020205	LOCAÇÃO DE MATERIAL DE INFORMÁTICA	1.000			1.000
02 / 020206	LOCAÇÃO DE MATERIAL DE TRANSPORTE	492.000	366.800		858.800
02 / 020208	LOCAÇÃO DE OUTROS BENS	130.000	83.900		213.900
02 / 020209	COMUNICAÇÕES	440.000	237.000		677.000
02 / 020210	TRANSPORTES	250.000		17.500	232.500
02 / 020211	REPRESENTAÇÃO DOS SERVIÇOS	50.000		22.000	28.000
02 / 020212	SEGUROS	150.000	8.500		158.500
02 / 020213	DESLOCAÇÕES E ESTADAS	90.000		58.300	31.700
02 / 020214	ESTUDOS, PARECERES, PROJECTOS E CONSULTADORIA	200.000	148.300		348.300
02 / 020215	FORMAÇÃO	140.000		73.300	66.700
02 / 020216	SEMINÁRIOS, EXPOSIÇÕES E SIMILARES	570.000		229.030	340.970
02 / 020217	PUBLICIDADE	190.000	41.500		231.500
02 / 020218	VIGILÂNCIA E SEGURANÇA	480.000		28.500	451.500
02 / 020219	ASSISTÊNCIA TÉCNICA	110.000			110.000
02 / 020220	OUTROS TRABALHOS ESPECIALIZADOS	100.000	137.000		237.000
02 / 020221	UTILIZAÇÃO DE INFRA-ESTRUTURAS DE TRANSPORTES	1.000			1.000
02 / 020222	SERVIÇOS DE SAÚDE	20.000	3.800		23.800

Município do Funchal
8.3.1.4. Modificações ao Orçamento - Despesas, 2014

Classificação Económica		Despesas			
Código	Designação	Dotações Iniciais	Modificações Orçamentais		Dotações Corrigidas
			Inscrições/Reforços	Diminuições/Anulações	
(1)	(2)	(3)	(4)	(5)	(6)=(3)+(4)-(5)
02 / 020224	ENCARGOS DE COBRANÇA DE RECEITAS	690.000	120.000		810.000
02 / 020225	OUTROS SERVIÇOS	214.300		86.100	128.200
02 / 03010301	EMPRÉSTIMOS A CURTO PRAZO	90.000			90.000
02 / 03010302	EMPRÉSTIMOS A MÉDIO E LONGO PRAZOS	181.000			181.000
02 / 03010502	ADMINISTRAÇÃO PÚBLICA CENTRAL - ESTADO M/L PRAZO	880.000			880.000
02 / 030106	ADM. PÚBLICA CENTRAL - SERV. E FUNDOS AUTÓNOMOS	13.000			13.000
02 / 030401	INDEMNIZATÓRIOS	500			500
02 / 030402	OUTROS	500			500
02 / 030502	OUTROS JUROS	200.000	50.000		250.000
02 / 030601	OUTROS ENCARGOS FINANCEIROS	5.000	15.000		20.000
02 / 040102	PRIVADAS	500			500
02 / 040402	REGIÃO AUTÓNOMA DA MADEIRA - ESCOLAS	1.000			1.000
02 / 04050302	FREGUESIAS	1.150.000			1.150.000
02 / 040701	INSTITUIÇÕES SEM FINS LUCRATIVOS	421.000	107.000		528.000
02 / 040801	EMPRESÁRIO EM NOME INDIVIDUAL	500			500
02 / 040802	OUTRAS (FAMÍLIAS)	1.000.000		984.306	15.694
02 / 040903	PAÍSES TERCEIROS E ORGANIZAÇÕES INTERNACIONAIS	500			500
02 / 05010101	EMPRESAS PÚBLICAS MUNICIPAIS E INTERMUNICIPAIS	885.000	489.000		1.374.000
02 / 050103	PRIVADAS	500			500
02 / 060201	IMPOSTOS E TAXAS	950.000		160.000	790.000
02 / 060202	ACTIVOS INCORPÓREOS	500			500
02 / 06020301	OUTRAS RESTITUIÇÕES	500	34.800		35.300
02 / 06020302	IVA PAGO	1.000			1.000
02 / 06020303	DIFERENÇAS DE CÂMBIO	1.000			1.000
02 / 06020304	SERVIÇOS BANCÁRIOS	1.000	1.400		2.400
02 / 06020305	OUTRAS	150.000		66.800	83.200
02 / 070101	TERRENOS	119.160	145.000		264.160
02 / 07010201	CONSTRUÇÃO	240.330		66.700	173.630
02 / 07010203	REPARAÇÃO E BENEFICIAÇÃO	584.770		190.700	394.070
02 / 07010301	INSTALAÇÕES DE SERVIÇOS	584.660		209.783	374.877
02 / 07010302	INSTALAÇÕES DESPORTIVAS E RECREATIVAS	15.000		3.500	11.500
02 / 07010303	MERCADOS E INSTALAÇÕES DE FISCALIZAÇÃO SANITÁRIA	35.000		32.700	2.300

Município do Funchal
8.3.1.4. Modificações ao Orçamento - Despesas, 2014

Classificação Económica		Despesas			
Código	Designação	Dotações Iniciais	Modificações Orçamentais		Dotações Corrigidas
			Inscrições/Reforços	Diminuições/Anulações	
(1)	(2)	(3)	(4)	(5)	(6)=(3)+(4)-(5)
02 / 07010305	ESCOLAS	372.090		242.807	129.283
02 / 07010307	OUTROS	75.000		75.000	
02 / 07010406	INSTALAÇÕES DESPORTIVAS E RECREATIVAS	197.800		100.618	97.182
02 / 07010412	GEMITÉRIOS	178.100		33.515	144.585
02 / 07010413	OUTRAS	517.717		481.100	36.617
02 / 07010602	OUTRO	10.000		1.500	8.500
02 / 070107	EQUIPAMENTO DE INFORMÁTICA	73.555		7.000	66.555
02 / 070108	PROGRAMAS DE COMPUTADOR	353.895		67.820	286.075
02 / 070109	EQUIPAMENTO ADMINISTRATIVO	12.635	12.000		24.635
02 / 07011001	RECOLHA DE RESIDUOS	326.140		249.600	76.540
02 / 07011002	OUTRO	670.730		139.608	531.122
02 / 070111	FERRAMENTAS E UTENSÍLIOS	34.165	16.000		50.165
02 / 070113	INVESTIMENTOS INCORPÓREOS	518.390		265.660	252.730
02 / 070115	OUTROS INVESTIMENTOS	967.670	1.044.021		2.011.691
02 / 07030301	VIADUTOS, ARRUAMENTOS E OBRAS COMPLEMENTARES	3.456.083		321.290	3.134.793
02 / 07030302	SISTEMAS DE DRENAGEM DE ÁGUAS RESIDUAIS	1.107.090		314.150	792.940
02 / 07030304	ILUMINAÇÃO PÚBLICA	38.180		3.500	34.680
02 / 07030305	PARQUES E JARDINS	210.900		109.951	100.949
02 / 07030306	INSTALAÇÕES DESPORTIVAS E RECREATIVAS	1.330.000		62.334	1.267.666
02 / 07030307	CAPTAÇÃO E DISTRIBUIÇÃO DE ÁGUA	1.013.000		353.760	659.240
02 / 07030309	SINALIZAÇÃO E TRÂNSITO	295.540		43.800	251.740
02 / 07030312	GEMITÉRIOS	90.000	23.400		113.400
02 / 07030313	OUTRAS	65.000		65.000	
02 / 08050304	ASSOCIAÇÃO DE MUNICÍPIOS	500	2.908		3.408
02 / 100503	SOC.FINANCEIRAS-BANCOS E OUTRAS INSTIT.FINANCEIRAS	3.500.000		3.500.000	
02 / 100603	SOC.FINANCEIRAS-BANCOS E OUTRAS INSTIT.FINANCEIRAS	5.280.000			5.280.000
02 / 100605	ADMINISTRAÇÃO PÚBLICA CENTRAL - ESTADO	3.130.000			3.130.000
02 / 100606	ADM. PÚBLICA CENTRAL - SERV. E FUNDOS AUTÓNOMOS	200.000			200.000
02 / 100607	ADMINISTRAÇÃO PÚBLICA - ADMINISTRAÇÃO REGIONAL	125.000			125.000
02 / 110201	RESTITUIÇÕES	500	10.300		10.800
02 / 110299	OUTRAS	500			500
	Total	84.250.000	10.710.854	9.684.532	85.276.322

Município do Funchal
8.3.1.4. Modificações ao Orçamento - Despesas, 2014

O ORGÃO EXECUTIVO

O ÓRGÃO DELIBERATIVO

Município do Funchal
Modificações ao Plano Plurianual de Investimentos de 2014

Número do Projecto/ Acção	Código da Classificação Económica	Designação do Projecto / Acção	Dotação Anterior	Modificações Orçamentais		Nova Dotação
				Inscrições/ Reforços	Diminuições/ Anulações	
1.110304	07010301	Instalação de dispositivo de compensação de energia reativa no PT	7.000			7.000
1.110306	07010301	Impermeabilização do terraço do edifício do Departamento de Águas e Saneamento Básico	15.000		3.900	11.100
1.110317	07010301	Beneficiação do edifício dos Viveiros - Departamento Ambiente	51.000	317		51.317
1.110318	07010301	Cacifos fenólicos	20.000	33.600		53.600
1.110399	07010301	Beneficiação de outros serviços	95.020	10.990		106.010
1.1106	070109	Equipamento administrativo	12.635	12.000		24.635
1.1107	070111	Ferramentas e utensílios	3.165	24.000		27.165
1.1108	070107	Equipamento de informática	73.555		7.000	66.555
1.110901	070108	Intranet - Desenvolvimento e manutenção	22.870		14.800	8.070
1.110902	070108	Licenças e manutenção Infor LN	87.800		36.000	51.800
1.110904	070108	Licenças e manutenção das aplicações Medidata	33.400		17.000	16.400
1.110905	070108	Manutenção da aplicação de gestão de bilheteiras	4.300		4.300	
1.110906	070108	Licenças e manutenção do Autocad	27.930		22.000	5.930
1.110908	070108	Programas para o Departamento de Planeamento Estratégico	30.680	14.880		45.560
1.110910	070108	Acordo empresarial com a Microsoft	135.000		2.600	132.400
1.110911	070108	Site CMF - Serviços e portal da cidade	10.000		10.000	
1.110999	070108	Aquisição de outros programas de computador	1.915	24.000		25.915
1.1112	07010602	Grandes reparações em viaturas	10.000		1.500	8.500
1.1114	07011002	Aquisição de equipamento de georreferenciação	18.500		18.500	
1.1120	070101	Aquisição e/ou expropriação de terrenos	119.160	145.000		264.160
1.1121	07010201	Demolição, construção e recuperação de edificações por ação camarária	100.000		45.500	54.500
1.1122	07010307	Aquisição de estufa para secar madeiras da carpintaria	28.000		28.000	
1.1129	07011002	Equipamento básico para o Departamento de Obras Públicas	28.220		13.900	14.320
1.1137	07011002	Aquisição de diversos equipamentos para o PMV	500	10.500		11.000
1.1141	070115	Pacto dos Autarcas - Programa de eficiência energética	39.300		20.700	18.600
1.1153	07010301	Loja do munícipe	46.300		20.700	25.600
1.1156	070115	Balcão do empreendedor	5.000		5.000	
1.2101	07011002	Aquisição de equipamentos para os Bombeiros	76.940	56.000		132.940
1.2104	070111	Ferramentas e utensílios para os Bombeiros Municipais	25.000		10.000	15.000
1.2105	07011002	Aquisição de equipamento elétrico e de comunicações		2.350		2.350
1.2108	070113	PLESCAMAC II - Plano de Emergência Sanitária em Caso de Catástrofe na Macaronésia	37.800		20.200	17.600
1.2111	07011002	Aquisição de pronto socorro ligeiro		100		100
1.2114	070115	Prevenção no Parque Ecológico	489.000	166.600		655.600
1.2124	070113	Elaboração do plano municipal de emergência	21.135	50.000		71.135
2.1103	07010305	Remodelação do polidesportivo da escola Ribeiro Domingos Dias	139.600		139.600	
2.1116	07010305	Beneficiação do exterior e cobertura da escola EB1 com PE da Nazaré	16.140		16.140	
2.1120	07010305	Cobertura e refeitório da escola de Santo Amaro	75.840		75.250	590
2.1121	07010305	Colocação de vãos exteriores em alumínio na escola São Filipe	14.010		14.000	10

Município do Funchal
Modificações ao Plano Plurianual de Investimentos de 2014

Número do Projecto/ Acção	Código da Classificação Económica	Designação do Projecto / Acção	Dotação Anterior	Modificações Orçamentais		Nova Dotação
				Inscrições/ Reforços	Diminuições/ Anulações	
2.1122	07010305	Reparação do muro de suporte e beneficiação do polidesportivo da escola do Galeão	55.000	20.000		75.000
2.1123	07010305	Substituição de caixilharias dos vãos exteriores das Escolas Mota Freitas, Tanque (Monte) e da Pena	60.000		21.817	38.183
2.1190	07010305	Beneficiação de outras escolas do pré-escolar e básico	11.500	4.000		15.500
2.3206	07011002	Equipamentos para os ginásios	26.990		18.500	8.490
2.3208	07011002	Reparação da cobertura e sistema de ventilação do ginásio de São Martinho	32.830		26.008	6.822
2.3209	07011002	Reparação da caixilharia e sistema de ventilação do ginásio da Barreirinha	30.000	500		30.500
2.3217	070115	Formação ao longo da vida	3.500	4.600		8.100
2.3218	070115	Políticas de juventude	2.250			2.250
2.4113	07010203	Manutenção dos bairros sociais	252.100		5.300	246.800
2.4116	07010203	Recuperação do complexo habitacional da Ribeira Grande	44.110		37.200	6.910
2.4122	07010203	Recuperação das coberturas das Romeiras	17.000			17.000
2.4126	07010201	Bairro da Ponte - Ribeira Grande 23 moradias	22.140		16.000	6.140
2.4133	07010203	CH do Palheiro Ferreiro - Coberturas, pinturas e rede de águas	24.240			24.240
2.4135	07010203	Beneficiação da cobertura, alvenarias e estrutura do CH Canto do Muro III	98.820		98.000	820
2.4137	07010201	Intervenção na zona histórica de Santa Maria Maior - 1 edifício e 2 fogos	118.190		5.200	112.990
2.4139	07010203	Intervenção na zona histórica de Santa Maria Maior - T3 (Campolide)	5.000		5.000	
2.4141	07010203	Recuperação da rede de esgotos e fachadas do complexo habitacional do Galeão	30.000			30.000
2.4142	07010203	Recuperação do edifício I e II do CH Canto do Muro III	35.000		35.000	
2.4143	07010302	Beneficiação do centro comunitário do Pico dos Barcelos	7.000	4.500		11.500
2.4144	07010302	Polidesportivos - Reparações e beneficiações	8.000		8.000	
2.4145	07010203	Conjunto habitacional da Várzea - Pintura das escadas e instalação elétrica	7.500		7.500	
2.4146	07010203	Conjunto habitacional dos Viveiros II - Pintura exterior	12.000	2.300		14.300
2.4147	07010203	Conjunto habitacional das Lajinhas - Pintura exterior e muro de contenção	5.000		5.000	
2.4152	070113	Projeto de especialidade e instalação de aquecimento térmico	9.785			9.785
2.4155	07010203	Complexo habitacional de Santo Amaro IV - portas corta fogo	4.000			4.000
2.4156	07010203	Renovação do bairro da Quinta Falcão (2ª fase) - 8 fogos	50.000			50.000
2.4211	070113	Outros estudos e projetos	57.010		52.160	4.850
2.4215	070113	Revisão do PDM	245.770		174.300	71.470
2.4223	07030301	Renovação urbanística da estrada Monumental, incluindo ciclovia	782.200			782.200
2.4224	07030301	Remodelação urbanística do passeio norte da estrada Monumental	170.000	12.700		182.700
2.4304	07030302	Execução de ligações domiciliárias de pequenos ramais na rede de esgotos	50.000		8.400	41.600
2.4305	07030302	Tubagens, acessórios e reparação da rede de esgotos e águas pluviais	267.490	54.100		321.590
2.4309	07011002	Aquisição de equipamentos para as estações elevatórias de esgotos e obras de beneficiação	11.500			11.500
2.4313	07030302	Estação elevatória de esgotos da Vitória/Lombada e conduta na estrada Monumental até à estação do Areiro		250		250
2.4314	07030302	Substituição da rede de esgotos e águas pluviais na estrada Monumental	369.600		53.000	316.600
2.4327	070113	Projetos para rede de águas residuais e pluviais	2.500			2.500

Município do Funchal
Modificações ao Plano Plurianual de Investimentos de 2014

Número do Projecto/ Acção	Código da Classificação Económica	Designação do Projecto / Acção	Dotação Anterior	Modificações Orçamentais		Nova Dotação
				Inscrições/ Reforços	Diminuições/ Anulações	
2.4331	07030302	Renovação das redes de águas residuais e pluviais do setor oriental do Funchal	200.000		178.800	21.200
2.4332	07030302	Novas infraestruturas de redes de águas residuais para as freguesias	80.000	11.200		91.200
2.4333	07030302	Renovação e remodelação da rede de esgotos e águas pluviais no bairro dos Moinhos e da Ajuda	50.000		50.000	
2.4334	07030302	Reparação do canal de águas residuais - Rotunda Porto do Funchal - Rua Carvalho Araújo e Avenida Sá Carneiro	20.000		20.000	
2.4335	07030302	Sistema de drenagem de águas pluviais da rua da Casa Branca e rua Simplício Passos Gouveia	50.000		50.000	
2.4342	07030302	Recuperação da ETAR do Funchal - Avenida do Mar	20.000		19.500	500
2.4401	07030307	Recuperação de reservatórios	20.000		20.000	
2.4402	07030307	Execução de ligações domiciliárias de água	75.000		28.000	47.000
2.4403	07030307	Reparação de redes de água - Derrames, substituição e renovação de ramais	290.000		25.000	265.000
2.4408	07011002	Aquisição de contadores	106.010	28.700		134.710
2.4409	07030307	Tubagens e acessórios para redes de água e de incêndio	150.000	9.640		159.640
2.4411	07030313	Recuperação de fontes e fontanários	15.000		15.000	
2.4412	07011002	Aquisição de compressor e geradoras elétricas	20.000		20.000	
2.4419	07030305	Sistema de rega da Nazaré, Ajuda, Jardim Panorâmico e outros	40.000	25.700		65.700
2.4422	07030307	Renovação da rede de água da travessa do Valente e da estrada Monumental	165.000		8.500	156.500
2.4424	07030307	Renovação da rede de água potável e de incêndios no bairro dos Moinhos e Ajuda	50.000		50.000	
2.4425	07030307	Melhoria do sistema elevatório de água potável das zonas altas de Santo António	5.000		3.000	2.000
2.4427	07030307	Manutenção do sistema de telegestão da rede de abastecimento de água	33.000		16.900	16.100
2.4428	07030307	Renovação de redes de água potável do setor oriental do Funchal	200.000		187.000	13.000
2.4429	07030307	Substituição da rede de abastecimento de água potável da vereda do Cascalho	15.000		15.000	
2.4430	07030307	Substituição da rede de fribrocimento no caminho do Lombo entre o reservatório do Lombo e a estrada Luso-brasileira	10.000		10.000	
2.4501	07011001	Equipamento de deposição - Vidrões, embalões e contentores para indiferenciados	145.140		75.600	69.540
2.4502	07011001	Aquisição de equipamentos diversos	51.000		44.000	7.000
2.4505	07011001	Reparação de equipamento da estação de transferência e triagem de resíduos sólidos	70.000		70.000	
2.4520	07011001	Aquisição de varredoras compactas	60.000		60.000	
2.46101	07030305	Instalação e recuperação de sistemas de rega	20.300		8.900	11.400
2.46102	07030305	Construção, beneficiação e manutenção de jardins	123.000		99.151	23.849
2.46103	07030305	Construção de arrecadação de apoio ao jardim panorâmico e parque infantil	27.600		27.600	
2.46104	070115	Aquisição de plantas	74.800		50.000	24.800
2.46105	07010307	Aquisição, recuperação de floreiras e respetivas estruturas	7.000		7.000	
2.46106	070111	Máquinas e ferramentas para os jardins e cemitérios	5.000	2.000		7.000
2.46107	07010413	Construção de abrigos, vedações e cancelas para hortas urbanas	492.717		456.100	36.617
2.46108	07011002	Equipamentos e materiais para hortas municipais	23.250		11.500	11.750

Município do Funchal
Modificações ao Plano Plurianual de Investimentos de 2014

Número do Projecto/ Acção	Código da Classificação Económica	Designação do Projecto / Acção	Dotação Anterior	Modificações Orçamentais		Nova Dotação
				Inscrições/ Reforços	Diminuições/ Anulações	
2.46110	07010413	Aquisição de materiais para viveiros	5.000		5.000	
2.46201	07011002	Aquisição de forno crematório e equipamentos acessórios	143.400	5.800		149.200
2.46202	07010412	Edifício de apoio ao forno crematório	128.100		7.015	121.085
2.46203	07010412	Construção, beneficiação e reparação dos cemitérios	10.000		10.000	
2.46204	07010412	Construção de tampas de acesso aos jazigos subterrâneos	40.000		16.500	23.500
2.46206	07030312	Execução dos arranjos exteriores do crematório, incluindo cendrário, columbário e acessos	50.000	44.400		94.400
2.46207	07030312	Reparação da capela do cemitério de São Gonçalo	10.000			10.000
2.46208	07030312	Construção de uma capela no cemitério do Monte	30.000		21.000	9.000
2.46301	070113	GESMAR - Ações de regularização e conservação dos recursos	6.260	250		6.510
2.46303	070113	MOSQUIMAC - Gestão de mosquitos vetores	8.150		1.800	6.350
2.46304	070113	MARPROF - Bases para a gestão e valorização gastronómica de espécies pesqueiras	7.400	1.000		8.400
2.46305	070113	MARPROF - Cabo Verde	30.000		25.700	4.300
2.46306	07010307	Obras de beneficiação e conservação do Aquário	20.000		20.000	
2.46307	070113	Estudo e monitorização da freira e aves marinhas da Madeira, Selvagens e Desertas	5.000		1.000	4.000
2.46308	070115	Reforço e consolidação das coleções de História Natural	5.000		5.000	
2.46310	070113	BIOVAL - Valorização, controlo e gestão dos recursos marinhos da macaronésia	22.000		10.250	11.750
2.46311	07010301	Laboratório de entomologia	2.500		2.500	
2.46312	070113	Ecoparque marinho	10.000		10.000	
2.46313	07011002	Aquisição e adaptação da embarcação do Museu Municipal Funchal	55.000		55.000	
2.51041	07010301	Museu de História Natural - Projeto de arquitetura e especialidades	191.040		182.590	8.450
2.5105	07011002	Equipamentos para o Teatro, Bibliotecas e Museus	50.000		47.900	2.100
2.5110	07011002	Equipamento para exposições	5.000		5.000	
2.5111	07011002	Equipamentos diversos para os museus	5.230		4.200	1.030
2.5113	070115	Aquisição de peças para os museus e livros para bibliotecas	2.020	11.100		13.120
2.5123	070113	Projeto de arquitetura e de especialidade - Instalação de museu no matadouro	18.560		18.500	60
2.5124	07010301	Reparação do Museu do Açúcar - Temporal 20 de Fevereiro	111.800			111.800
2.5125	07010301	Reparação da cobertura do Museu Francisco Franco	30.000		30.000	
2.5126	07010301	Reparação do espaço de biblioteca no Bairro da Nazaré e Penteada	15.000		15.000	
2.52101	07010406	Requalificação e beneficiação dos parques infantis	50.500		50.000	500
2.52102	07010406	Equipamento e apetrechamento desportivo	15.000		13.900	1.100
2.52104	07010406	Beneficiação do campo desportivo em São Martinho	90.300			90.300
2.52105	07010406	Eletrificação e iluminação dos polidesportivos	20.000		20.000	
2.52109	07010406	Manutenção geral das infraestruturas desportivas	20.000		18.500	1.500
2.52110	07010406	Equipamento para parque infantil Santa Catarina	2.000	1.782		3.782
2.52201	07030306	Recuperação e reparação dos complexos balneares, por ação das intempéries	75.000	125.266		200.266
2.522051	070113	Projetos de especialidade - Complexo Balnear Lido	34.020			34.020
2.522052	07030306	Zona balnear pública	165.000		163.800	1.200

Município do Funchal
Modificações ao Plano Plurianual de Investimentos de 2014

Número do Projecto/ Acção	Código da Classificação Económica	Designação do Projecto / Acção	Dotação Anterior	Modificações Orçamentais		Nova Dotação
				Inscrições/ Reforços	Diminuições/ Anulações	
2.522053	07030306	Consolidação da plataforma da piscina e proteção marítima	840.000		1.200	838.800
2.522054	07030306	Reabilitação do edifício, equipamentos e solários	250.000		22.600	227.400
3.1002	07010413	Recuperação de percursos pedestres	20.000		20.000	
3.1009	070115	Projeto de corte de infestantes na Ribeira de Santa Luzia - 25ha	34.240		34.200	40
3.1018	070115	Projeto Puffinus	2.000		2.000	
3.1022	070115	Corte de infestantes no Parque Ecológico		48.800		48.800
3.1023	07011002	Aquisição e manutenção motorroçadoras e motosserras para o Parque Ecológico	3.750		3.750	
3.1024	070115	Florestação de terrenos não agrícolas - 148ha		442.086		442.086
3.1025	070115	Promoção do valor ambiental de florestas - 116ha		552.885		552.885
3.1026	07010307	Apetrechamento e infraestruturas quinta do Parque Ecológico	20.000		20.000	
3.1028	070115	Projeto de reflorestação do Parque Ecológico - 250ha	142.400			142.400
3.1031	070115	Quinta biológica no Parque Ecológico	147.100		76.450	70.650
3.2001	07030304	Iluminação pública	38.180		3.500	34.680
3.31101	07030301	Alargamento do caminho das Quebradas de Baixo	90.820		26.500	64.320
3.31103	07030301	Ligação do beco do Paiol à rua do Paiol	150.000			150.000
3.31105	07030301	Alargamento parcial da travessa do Pinheiro das Voltas	119.980		112.924	7.056
3.31108	07030301	Alargamento do beco João Francisco Pereira	52.200		52.200	
3.31110	07030301	Melhoria das acessibilidades ao sítio do Lombinho e vereda do Caires	300.000		2.000	298.000
3.31190	07030301	Abertura, prolongamento e diversos melhoramentos na rede viária	165.000		31.000	134.000
3.31202	07030301	Recargas betuminosas em vários arruamentos	123.383		13.300	110.083
3.31203	07030301	Fornecimento de betão betuminoso para a conservação da rede viária 2012/13	28.300		23.376	4.924
3.31204	07030301	Fornecimento de betão betuminoso para a conservação da rede viária 2013/14	113.300	210.500		323.800
3.31206	07030301	Construção e recuperação de passeios, valetas e muros de guarda	30.000	3.200		33.200
3.31207	07030313	Consolidação e monitorização de escarpas rochosas	50.000		50.000	
3.31208	07030301	Grande reparação do caminho do Poço Barral	100.000			100.000
3.31290	07030301	Beneficiação da rede viária e requalificação urbanística	150.000	20.000		170.000
3.31304	07030301	Tratamento de taludes em zonas de risco	747.000		78.500	668.500
3.31305	07030301	Reparação da estrada Luso-brasileira e zonas envolventes	282.210		205.990	76.220
3.31401	07030309	Fornecimento de sinais de trânsito	35.000			35.000
3.31402	07030309	Fornecimento de espelhos parabólicos	5.000			5.000
3.31403	07030309	Fornecimento de chapas, postes e varandas	15.500		1.800	13.700
3.31404	07030309	Fornecimento de 250 pilaretes	5.000			5.000
3.31405	070111	Aquisição de ferramentas	1.000			1.000
3.31408	07030301	Construção de docas e abrigos para paragens de autocarros	51.690		21.900	29.790
3.31409	070115	Organização da semana da mobilidade	11.060	9.000		20.060
3.31412	07030309	Beneficiação e reparação dos parques de estacionamento camarários	100.000		5.000	95.000
3.31490	07030309	Equipamentos específicos para o trânsito	135.040		37.000	98.040
3.4101	07011002	Diversos equipamentos para os mercados	33.610		19.300	14.310
3.4104	07010303	Melhoramentos no mercado dos Lavradores	20.000		17.700	2.300

Município do Funchal
 Modificações ao Plano Plurianual de Investimentos de 2014

Número do Projecto/ Acção	Código da Classificação Económica	Designação do Projecto / Acção	Dotação Anterior	Modificações Orçamentais		Nova Dotação
				Inscrições/ Reforços	Diminuições/ Anulações	
3.4106	07010303	Sistema de control de acessos ao parque do mercado da Penteada	15.000		15.000	
3.4201	070113	Levantamento de recursos com potencial turístico e organização do produto	3.000		3.000	
3.4202	070115	Programas de turismo	10.000	2.300		12.300
Total			13.492.600	2.208.896	4.409.871	11.291.625

O ORGÃO EXECUTIVO

O ÓRGÃO DELIBERATIVO

CONTRATAÇÃO ADMINISTRATIVA
8.3.3. SITUAÇÃO DOS CONTRATOS - MUNICÍPIO DO FUNCHAL

Entidade	Contrato			Visto do Tribunal		Data 1º pagamento	Pagamentos na Gerência				Pagamentos Acumulados				Observações	
	Objecto	Data	Valor	Modo Adju	Número		Data	Trabalhos normais	Revisões de preços	Trabalhos a mais	Total	Trabalhos normais	Revisões de preços	Trabalhos a mais		Total
ESABE VIGILANCIA S. A. - SUC PORTUGAL	(CA 101/2012) PRESTAÇÃO SERVIÇOS SEGURANÇA E VIGILÂNCIA EM DIVERSOS EDIFÍCIOS DO MUNICÍPIO FUNCHAL	01-01-2013	1.219.138,92	a)	122/2012	14-12-2012		82.630,52			82.630,52	413.657,68			413.657,68	0
JOSE AVELINO PINTO CONST.ENG.SA	(CA 79/2012) EMPREITADA DE RENOVACÃO URBANÍSTICA DA ESTRADA MONUMENTAL INCLUINDO CICLOVIA, JARDIM		744.931,05	a)	47/2012	14-12-2012		782.177,62			782.177,62	782.177,62			782.177,62	0
JOSE AVELINO PINTO CONST.ENG.SA	ABASTECIMENTO DE ÁGUA À ZONA ALTA DE SÃO GONÇALO	39.562,00	279500	a)			04-11-2009		11.062,90		11.062,90	23.185,92	11.062,90		34.248,82	0
TECNOVIA MADEIRA - SOC. EMPREIT. SA	REMODELAÇÃO SISTEMAS ABASTECIMENTO ÁGUAS, DRENAGEM ÁGUAS RESIDUAIS, DRENAGEM ÁGUAS PLUVIAIS E RED	26-04-2011	10.397.999,97	a)	35/2011	08-06-2011			15.496,90		15.496,90	8.899.125,80	333.907,35		9.233.033,15	0
AMBIFLORA, LDA	AQUISIÇÃO DE SERVIÇOS DE LIMPEZA DE ÁREA ARDIDA, CONTROLO DE PLANTAS INVASORAS E PLANTACÃO ND	07-06-2011	717.458,00	a)	70/2011	11-08-2011		33.246,68			33.246,68	680.394,24			680.394,24	0
TECNOVIA MADEIRA - SOC. EMPREIT. SA	CONCURSO PÚBLICO INTERNACIONAL PARA REMODELAÇÃO DAS PISCINAS DO LIDO - CONSOLIDAÇÃO	27-06-2013	798.800,00	a)	122/2013	19-12-2013		797.162,54			797.162,54	797.162,54			797.162,54	0
SECURITAS SERV TECN SEGURANÇAS A	AQUISIÇÃO DE SERVIÇOS DE VIGILÂNCIA E SEGURANÇA	26-08-2009	494.803,56	a)	58/2009	11-11-2009	25-03-2010	202,81			202,81	851.758,36			851.758,36	0
Totais								1.695.420,17	26.559,80		1.721.979,97	12.447.462,16	344.970,25		12.792.432,41	

- a) Concurso Público;
- b) Concurso limitado com prévia qualificação;
- c) Concurso limitado com a apresentação de candidaturas;
- d) Concurso limitado sem a apresentação de candidaturas;
- e) Por negociação com publicação prévia de anúncio;
- f) Por negociação sem publicação prévia de anúncio;
- g) Ajuste directo.
- h) Isento Visto T.C.

Órgão Executivo
Em ___ de _____ de 2015

Órgão Deliberativo
Em ___ de _____ de 2015

8.3.4.1 Transferências correntes

Despesa

(Nos termos do ponto 8.3.4.1 do Decreto-Lei n.º 54-A/99, de 22 de Fevereiro, e do n.º 18 do anexo I da Resolução n.º 4/2001 - instruções n.º 1/2001 - do Tribunal de Contas, D.R. II Série, n.º 191, de 18 de Agosto de 2001)

(Unidade: Euro)

Disposições legais (1)	Entidade beneficiária (2)	Transferências efectuadas (3)	Observações (4)
Artigos 7.º, 16.º e 132.º, do Regime Jurídico das Autarquias Locais, aprovado pela Lei n.º 75/2013, de 12 de setembro.	Freguesia do Imaculado Coração de Maria	72.404,00	02 D04050302
Artigos 7.º, 16.º e 132.º, do Regime Jurídico das Autarquias Locais, aprovado pela Lei n.º 75/2013, de 12 de setembro.	Freguesia do Monte	150.793,00	02 D04050302
Artigos 7.º, 16.º e 132.º, do Regime Jurídico das Autarquias Locais, aprovado pela Lei n.º 75/2013, de 12 de setembro.	Freguesia de Santa Luzia	69.818,00	02 D04050302
Artigos 7.º, 16.º e 132.º, do Regime Jurídico das Autarquias Locais, aprovado pela Lei n.º 75/2013, de 12 de setembro.	Freguesia de Santa Maria Maior	140.159,00	02 D04050302
Artigos 7.º, 16.º e 132.º, do Regime Jurídico das Autarquias Locais, aprovado pela Lei n.º 75/2013, de 12 de setembro.	Freguesia de Santo António	228.693,00	02 D04050302
Artigos 7.º, 16.º e 132.º, do Regime Jurídico das Autarquias Locais, aprovado pela Lei n.º 75/2013, de 12 de setembro.	Freguesia de São Gonçalo	89.862,00	02 D04050302
Artigos 7.º, 16.º e 132.º, do Regime Jurídico das Autarquias Locais, aprovado pela Lei n.º 75/2013, de 12 de setembro.	Freguesia de São Martinho	181.880,00	02 D04050302
Artigos 7.º, 16.º e 132.º, do Regime Jurídico das Autarquias Locais, aprovado pela Lei n.º 75/2013, de 12 de setembro.	Freguesia de São Pedro	79.375,00	02 D04050302
Artigos 7.º, 16.º e 132.º, do Regime Jurídico das Autarquias Locais, aprovado pela Lei n.º 75/2013, de 12 de setembro.	Freguesia de São Roque	94.801,00	02 D04050302
Artigos 7.º, 16.º e 132.º, do Regime Jurídico das Autarquias Locais, aprovado pela Lei n.º 75/2013, de 12 de setembro.	Freguesia da Sé	42.215,00	02 D04050302
Alínea u), do n.º 1, do art.º 33.º, do Reg Jur Aut Locais, aprovado pela Lei n.º 75/2013, de 12 de setembro.	ADCF - Associação de Desenvolvimento Comunitário do Funchal	22.000,00	02 D040701
Alínea u), do n.º 1, do art.º 33.º, do Reg Jur Aut Locais, aprovado pela Lei n.º 75/2013, de 12 de setembro.	Abraço - Associação de Apoio a Pessoas com VIH/Sida	3.500,00	02 D040701
Alínea u), do n.º 1, do art.º 33.º, do Reg Jur Aut Locais, aprovado pela Lei n.º 75/2013, de 12 de setembro.	ACM - Associação de Ciclismo Madeira	3.350,00	02 D040701
Alínea b), do n.º 4, do art.º 64.º, e artigo 67.º, da Lei n.º 169/99, de 18 de setembro, alterada pela Lei n.º 5-A/2002, de 11 de janeiro.	ADECOM - Associação de Desenvolvimento Comunitário do Monte	20.000,00	02 D040701
Alínea u), do n.º 1, do art.º 33.º, do Reg Jur Aut Locais, aprovado pela Lei n.º 75/2013, de 12 de setembro.	AFARAM - Associação de Familiares e Amigos do Doente Mental da RAM	2.000,00	02 D040701
Alínea u), do n.º 1, do art.º 33.º, do Reg Jur Aut Locais, aprovado pela Lei n.º 75/2013, de 12 de setembro.	AGIM - Associação de Ginástica da Madeira	2.450,00	02 D040701
Alínea u), do n.º 1, do art.º 33.º, do Reg Jur Aut Locais, aprovado pela Lei n.º 75/2013, de 12 de setembro.	Associação Anti-Alcoólica da Madeira	2.000,00	02 D040701
Alínea u), do n.º 1, do art.º 33.º, do Reg Jur Aut Locais, aprovado pela Lei n.º 75/2013, de 12 de setembro.	AARAM - Associação de Atletismo da Região Autónoma da Madeira	21.595,14	02 D040701
Alínea u), do n.º 1, do art.º 33.º, do Reg Jur Aut Locais, aprovado pela Lei n.º 75/2013, de 12 de setembro.	Associação Barmen da Madeira	1.000,00	02 D040701
Alínea u), do n.º 1, do art.º 33.º, do Reg Jur Aut Locais, aprovado pela Lei n.º 75/2013, de 12 de setembro.	Associação de Basquetebol da Madeira	2.500,00	02 D040701

Disposições legais	Entidade beneficiária	Transferências efectuadas	Observações
(1)	(2)	(3)	(4)
Alínea u), do n.º 1, do art.º 33.º, do Reg Jur Aut Locais, aprovado pela Lei n.º 75/2013, de 12 de setembro.	Associação Humanitária de Bombeiros Voluntários Madeirenses	90.000,00	02 D040701
Alínea u), do n.º 1, do art.º 33.º, do Reg Jur Aut Locais, aprovado pela Lei n.º 75/2013, de 12 de setembro.	Associação Cultural e Recreativa do Galeão	1.500,00	02 D040701
Alínea u), do n.º 1, do art.º 33.º, do Reg Jur Aut Locais, aprovado pela Lei n.º 75/2013, de 12 de setembro.	Associação de Bridge da Madeira	10.000,00	02 D040701
Alínea u), do n.º 1, do art.º 33.º, do Reg Jur Aut Locais, aprovado pela Lei n.º 75/2013, de 12 de setembro.	Associação dos Escoteiros de Portugal	2.000,00	02 D040701
Alínea u), do n.º 1, do art.º 33.º, do Reg Jur Aut Locais, aprovado pela Lei n.º 75/2013, de 12 de setembro.	ASPFAM - Associação de Surdos, Pais, Familiares e Amigos, da Madeira	2.000,00	02 D040701
Alínea u), do n.º 1, do art.º 33.º, do Reg Jur Aut Locais, aprovado pela Lei n.º 75/2013, de 12 de setembro.	Associação de Natação da Madeira	2.500,00	02 D040701
Alínea u), do n.º 1, do art.º 33.º, do Reg Jur Aut Locais, aprovado pela Lei n.º 75/2013, de 12 de setembro.	Associação de Voleibol da Madeira	1.000,00	02 D040701
Alínea u), do n.º 1, do art.º 33.º, do Reg Jur Aut Locais, aprovado pela Lei n.º 75/2013, de 12 de setembro.	Associação IL Sorpasso	5.000,00	02 D040701
Alínea u), do n.º 1, do art.º 33.º, do Reg Jur Aut Locais, aprovado pela Lei n.º 75/2013, de 12 de setembro.	Associação Musical e Cultural Xarabanda	2.000,00	02 D040701
Alínea u), do n.º 1, do art.º 33.º, do Reg Jur Aut Locais, aprovado pela Lei n.º 75/2013, de 12 de setembro.	Associação Náutica da Madeira	2.000,00	02 D040701
Alínea u), do n.º 1, do art.º 33.º, do Reg Jur Aut Locais, aprovado pela Lei n.º 75/2013, de 12 de setembro.	Associação para o Planeamento da Família	2.500,00	02 D040701
Alínea u), do n.º 1, do art.º 33.º, do Reg Jur Aut Locais, aprovado pela Lei n.º 75/2013, de 12 de setembro.	Associação Portuguesa de Deficientes	2.000,00	02 D040701
Alínea u), do n.º 1, do art.º 33.º, do Reg Jur Aut Locais, aprovado pela Lei n.º 75/2013, de 12 de setembro.	Associação Regional de Canoagem da Madeira	7.949,39	02 D040701
Alínea u), do n.º 1, do art.º 33.º, do Reg Jur Aut Locais, aprovado pela Lei n.º 75/2013, de 12 de setembro.	Associação Regional de Vela da Madeira	5.000,00	02 D040701
Alínea u), do n.º 1, do art.º 33.º, do Reg Jur Aut Locais, aprovado pela Lei n.º 75/2013, de 12 de setembro.	Associação Sociocultural Alternativas Jovens - ASCAJ	12.000,00	02 D040701
Alínea u), do n.º 1, do art.º 33.º, do Reg Jur Aut Locais, aprovado pela Lei n.º 75/2013, de 12 de setembro.	Associação de Solidariedade Social Monte de Amigos	2.000,00	02 D040701
Alínea u), do n.º 1, do art.º 33.º, do Reg Jur Aut Locais, aprovado pela Lei n.º 75/2013, de 12 de setembro.	ATMAD - Associação de Ténis da Madeira	5.000,00	02 D040701
Alínea u), do n.º 1, do art.º 33.º, do Reg Jur Aut Locais, aprovado pela Lei n.º 75/2013, de 12 de setembro.	Associação de Ténis de Mesa da Madeira - ATMM	5.000,00	02 D040701
Alínea u), do n.º 1, do art.º 33.º, do Reg Jur Aut Locais, aprovado pela Lei n.º 75/2013, de 12 de setembro.	Associação Zero Infinito	2.000,00	02 D040701
Alínea u), do n.º 1, do art.º 33.º, do Reg Jur Aut Locais, aprovado pela Lei n.º 75/2013, de 12 de setembro.	ATRM - Associação Regional de Triatlo da Madeira	2.000,00	02 D040701
Alínea u), do n.º 1, do art.º 33.º, do Reg Jur Aut Locais, aprovado pela Lei n.º 75/2013, de 12 de setembro.	Banda Municipal do Funchal - Artistas Funchalenses	5.000,00	02 D040701
Alínea u), do n.º 1, do art.º 33.º, do Reg Jur Aut Locais, aprovado pela Lei n.º 75/2013, de 12 de setembro.	Causa Social - Associação para a Promoção da Cidadania	2.000,00	02 D040701

Disposições legais	Entidade beneficiária	Transferências efectuadas	Observações
(1)	(2)	(3)	(4)
Alínea u), do n.º 1, do art.º 33.º, do Reg Jur Aut Locais, aprovado pela Lei n.º 75/2013, de 12 de setembro.	Centro Cultural e Desportivo São José, Instituição Particular de Solidariedade Social	2.000,00	02 D040701
Alíneas a) e b), do n.º 4, do art.º 64.º, da Lei n.º 169/99, de 18 de setembro, na redação dada pela Lei n.º 5-A/2002, de 11 de janeiro.	Centro da Mãe - Associação de Solidariedade Social	8.040,00	02 D040701
Alíneas o) e q), do n.º 1, do art.º 33.º, do Reg Jur Aut Locais, aprovado pela Lei n.º 75/2013, de 12 de setembro.	Centro de Estudos de Arqueologia Moderna e Contemporânea	1.500,00	02 D040701
Alínea u), do n.º 1, do art.º 33.º, do Reg Jur Aut Locais, aprovado pela Lei n.º 75/2013, de 12 de setembro.	Centro de Treino do Mar dos Escuteiros Marítimos	7.000,00	02 D040701
Alínea u), do n.º 1, do art.º 33.º, do Reg Jur Aut Locais, aprovado pela Lei n.º 75/2013, de 12 de setembro.	Choupana Futebol Clube	2.000,00	02 D040701
Alínea u), do n.º 1, do art.º 33.º, do Reg Jur Aut Locais, aprovado pela Lei n.º 75/2013, de 12 de setembro.	Clube de Futebol Carvalheiro	1.000,00	02 D040701
Alínea u), do n.º 1, do art.º 33.º, do Reg Jur Aut Locais, aprovado pela Lei n.º 75/2013, de 12 de setembro.	Clube de Montanha do Funchal	2.000,00	02 D040701
Alínea u), do n.º 1, do art.º 33.º, do Reg Jur Aut Locais, aprovado pela Lei n.º 75/2013, de 12 de setembro.	Clube de Tiro Caça e Pesca da Madeira	1.000,00	02 D040701
Alínea u), do n.º 1, do art.º 33.º, do Reg Jur Aut Locais, aprovado pela Lei n.º 75/2013, de 12 de setembro.	Clube Desportivo de São Roque	1.000,00	02 D040701
Alínea u), do n.º 1, do art.º 33.º, do Reg Jur Aut Locais, aprovado pela Lei n.º 75/2013, de 12 de setembro.	Clube Desportivo Infante D. Henrique CDI	1.000,00	02 D040701
Alínea d), do n.º 1, do art.º 64, da Lei n.º 169/99, de 18 de setembro, com as alterações introduzidas pela Lei n.º 5-A/2002, de 11 de janeiro. Alínea u), do n.º 1, do art.º 33.º, do Reg Jur Aut Locais, aprovado pela Lei n.º 75/2013, de 12 de setembro.	Clube Desportivo Nacional	38.807,39	02 D040701
Alínea u), do n.º 1, do art.º 33.º, do Reg Jur Aut Locais, aprovado pela Lei n.º 75/2013, de 12 de setembro.	Clube Desportivo "Os Especiais"	2.000,00	02 D040701
Alínea d), do n.º 7, do art.º 64, da Lei n.º 169/99, de 18 de setembro, com as alterações introduzidas pela Lei n.º 5-A/2002, de 11 de janeiro, conjugado com o disposto do Decreto Legislativo Regional n.º 12/2005/M, de 26 de julho.	Clube Desportivo Primeiro de Maio	50.000,00	02 D040701
Alínea u), do n.º 1, do art.º 33.º, do Reg Jur Aut Locais, aprovado pela Lei n.º 75/2013, de 12 de setembro.	Clube Naval do Funchal	7.500,00	02 D040701
Alínea u), do n.º 1, do art.º 33.º, do Reg Jur Aut Locais, aprovado pela Lei n.º 75/2013, de 12 de setembro.	Companhia Contigo - Teatro	5.000,00	02 D040701
Alínea u), do n.º 1, do art.º 33.º, do Reg Jur Aut Locais, aprovado pela Lei n.º 75/2013, de 12 de setembro.	Cooperativa de Cinema Plano XXI CRL	2.000,00	02 D040701
Alínea u), do n.º 1, do art.º 33.º, do Reg Jur Aut Locais, aprovado pela Lei n.º 75/2013, de 12 de setembro.	Coro da Catedral do Funchal	1.000,00	02 D040701
Alínea u), do n.º 1, do art.º 33.º, do Reg Jur Aut Locais, aprovado pela Lei n.º 75/2013, de 12 de setembro.	Coro de Câmara da Madeira	1.000,00	02 D040701
Alínea u), do n.º 1, do art.º 33.º, do Reg Jur Aut Locais, aprovado pela Lei n.º 75/2013, de 12 de setembro.	Corpo Nacional de Escutas (CNE) Escutismo Católico Português	2.000,00	02 D040701
Alínea u), do n.º 1, do art.º 33.º, da Lei n.º 75/2013, de 12 de setembro.	Associação dos Professores de Matemática	123,12	02 D040701
	Estabelecimento Prisional do Funchal	21.291,27	02 D040701

Disposições legais	Entidade beneficiária	Transferências efectuadas	Observações
(1)	(2)	(3)	(4)
Alínea u), do n.º 1, do art.º 33.º, do Reg Jur Aut Locais, aprovado pela Lei n.º 75/2013, de 12 de setembro.	Grupo de Folclore e Etnográfico da Boa Nova	1.000,00	02 D040701
Alínea u), do n.º 1, do art.º 33.º, do Reg Jur Aut Locais, aprovado pela Lei n.º 75/2013, de 12 de setembro.	Grupo de Folclore Monteverde	1.000,00	02 D040701
Alínea u), do n.º 1, do art.º 33.º, do Reg Jur Aut Locais, aprovado pela Lei n.º 75/2013, de 12 de setembro.	João Francisco de Figueiredo Pacheco Loureiro	3.000,00	02 D040701
Alíneas a) e b), do n.º 4, do art.º 64.º, da Lei n.º 169/99, de 18 de setembro, na redação dada pela Lei n.º 5-A/2002, de 11 de janeiro.	Liga Portuguesa Contra o Cancro	8.040,00	02 D040701
Alínea u), do n.º 1, do art.º 33.º, do Reg Jur Aut Locais, aprovado pela Lei n.º 75/2013, de 12 de setembro.	Liga dos Combatentes	1.500,00	02 D040701
Alínea u), do n.º 1, do art.º 33.º, do Reg Jur Aut Locais, aprovado pela Lei n.º 75/2013, de 12 de setembro.	Mão Solidária - Associação de Apoio à Distribuição Alimentar na RAM	2.000,00	02 D040701
Alínea u), do n.º 1, do art.º 33.º, do Reg Jur Aut Locais, aprovado pela Lei n.º 75/2013, de 12 de setembro.	Orfeão Madeirense	2.000,00	02 D040701
Alínea u), do n.º 1, do art.º 33.º, do Reg Jur Aut Locais, aprovado pela Lei n.º 75/2013, de 12 de setembro.	Recreio Musical União da Mocidade	5.000,00	02 D040701
TOTAL		431.646,31	

8.3.4.2 Transferências de capital

Despesa

(Nos termos do ponto 8.3.4.2 do Decreto-Lei n.º 54-A/99, de 22 de Fevereiro, e do n.º 19 do anexo I da Resolução n.º 4/2001 - instruções n.º 1/2001 - do Tribunal de Contas, D.R. II Série, n.º 191, de 18 de Agosto de 2001)

(Unidade: Euro)

Disposições legais	Entidade beneficiária	Transferências efectuadas	Observações
(1)	(2)	(3)	(4)
Alínea b) do nº4 artº 64º da Lei 5-A/2002 de 11-01	Associação de Municípios da Região Autónoma da Madeira	3.407,85	02 D08050304
Total		3.407,85	

(1) Disposição legal ao abrigo da qual se realizou cada operação;

(2) Entidade beneficiária (despesa);

(3) Valores efectivamente concedidos;

(4) Outros elementos considerados relevantes.

8.3.4.3 - Subsídios concedidos

(Nos termos do ponto 8.3.4.3 do Decreto-Lei n.º 54-A/99, de 22 de Fevereiro, e do n.º 20 do anexo I da Resolução n.º 4/2001 - instruções n.º 1/2001 - do Tribunal de Contas, D.R. II Série, n.º 191, de 18 de Agosto de 2001)

(Unidade: Euro)

Disposições legais	Finalidade	Entidade beneficiária	Subsídios pagos	Observações
(1)	(2)	(3)	(4)	(5)
Artigo 39.º, da Lei n.º 53-F/2006, de 29 de dezembro.	Apoio social à população carenciada.	Frete Marfunchal - Gestão e Exploração Espaços Públicos, e de Estacionamentos Públicos Urbanos do Funchal, E.M.	131.250,00	02 D05010101
Alínea a), do n.º 2 do artigo 39.º, da Lei n.º 53-F/2006, de 29 de dezembro.	Reforço de capitais próprios	Frete Marfunchal - Gestão e Exploração Espaços Públicos, e de Estacionamentos Públicos Urbanos do Funchal, E.M.	297.880,00	02 D05010101
Artigo 47º, da Lei n.º 50/2012, de 31 de agosto.	Apoio social à população carenciada.	Sociohabitafunchal - Empresa Municipal de Habitação EM	172.500,00	02 D05010101
Artigo 50.º, da Lei n.º 50/2012, de 31 de agosto.	Apoio social à população carenciada.	Sociohabitafunchal - Empresa Municipal de Habitação EM	200.000,00	02 D05010101
Total			801.630,00	

(1) Disposição legal ao abrigo da qual se realizou cada operação;

(2) Finalidade

(3) Entidade beneficiária (despesa);

(4) Valores efectivamente concedidos;

(5) Outros elementos considerados relevantes.

372500

8.3.4.4 - Transferências correntes

Receita

(Nos termos do ponto 8.3.4.4 do Decreto-Lei n.º 54-A/99, de 22 de Fevereiro, e do n.º 21 do anexo I da Resolução n.º 4/2001 - instruções n.º 1/2001 - do Tribunal de Contas, D.R. II Série, n.º 191, de 18 de Agosto de 2001)

(Unidade: Euro)

Disposições legais	Entidade financiadora	Transferências orçadas	Transferências obtidas	Observações
(1)	(2)	(3)	(4)	(5)
N.º1 do artº 3 do DI 162/79 de 30 de maio, n.º1 do artº 72º da Lei n.º 13/99 de 22 de março (recenseamento eleitoral 2013)	Direção Geral da Administração Interna	2.000,00	144,51	C06030199
Eleições dos órgãos autárquicos de 29 de setembro de 2013			2.796,91	C06030199
Alínea a) do n.º 1 do artigo 84º e mapa XIX da Lei n.º 83-C/2013, de 31 de dezembro - Lei do Orçamento do Estado para 2014 - Fundo de Equilíbrio Financeiro (FEF)	Secretaria Regional do Plano e Finanças	6.996.898,00	6.996.898,00	C06030101
Alínea b) do n.º 1 do artigo 84º e mapa XIX da Lei n.º 83-C/2013, de 31 de dezembro - Lei do Orçamento do Estado para 2014 - Fundo Social Municipal (FSM)	Secretaria Regional do Plano e Finanças	1.662.250,00	1.662.250,00	C06030102
Alínea c) do n.º 1 do artigo 84º e mapa XIX da Lei n.º 83-C/2013, de 31 de dezembro - Lei do Orçamento do Estado para 2014 - Participação Fixa no IRS	Secretaria Regional do Plano e Finanças	4.986.713,00	4.986.713,00	C06030103
Total		13.647.861,00	13.648.802,42	

(1) Disposição legal ao abrigo da qual se realizou cada operação;

(2) Entidade financiadora (receita);

(3) Montantes orçados;

(4) Valores efectivamente recebidos;

(5) Outros elementos considerados relevantes.

8.3.4.5 - Transferências de capital

Receita

(Nos termos do ponto 8.3.4.5 do Decreto-Lei n.º 54-A/99, de 22 de Fevereiro, e do n.º 22 do anexo I da Resolução n.º 4/2001 - instruções n.º 1/2001 - do Tribunal de Contas, D.R. II Série, n.º 191, de 18 de Agosto de 2001)

(Unidade: Euro)

Disposições legais	Entidade financiadora	Transferências orçadas	Transferências obtidas	Observações
(1)	(2)	(3)	(4)	(5)
Alínea a) do n.º 1 do artigo 84º e mapa XIX da Lei n.º 83-C/2013, de 31 de dezembro - Lei do Orçamento do Estado para 2014 - Fundo de Equilíbrio Financeiro (FEF)	Secretaria Regional do Plano e Finanças	777.433,00	777.433,00	C10030101
Total		777.433,00	777.433,00	

(1) Disposição legal ao abrigo da qual se realizou cada operação;

(2) Entidade financiadora (receita);

(3) Montantes orçados;

(4) Valores efectivamente recebidos;

(5) Outros elementos considerados relevantes.

8.3.4.6 - Subsídios obtidos

(Nos termos do ponto 8.3.4.6 do Decreto-Lei n.º 54-A/99, de 22 de Fevereiro, e do n.º 23 do anexo I da Resolução n.º 4/2001 - instruções n.º 1/2001 - do Tribunal de Contas, D.R. II Série, n.º 191, de 18 de Agosto de 2001)

(Unidade: Euro)

Disposições legais	Entidade financiadora	Finalidade	Subsídios previstos	Subsídios recebidos	Observações
(1)	(2)	(3)	(4)	(5)	(6)
Protocolo de Cooperação - Despacho Conjunto n.º 562/2001	Instituto da Segurança Social IP	Comparticipação para a protecção de crianças e jovens	24.942,00	12.508,43	C060601
Decisão da Comissão de 20-10-2007 (CCI 2007 P 05 210 001) Posta n.º 15 A/2008 de 15 de Fevereiro	Direcção Regional de Qualificação Profissional	Formação Profissional da Função Pública (Programa RUMOS)	128.624,00	3.350,88	C060901
D.L. n.º 384/87 - Contratos Programa	Secretaria Regional do Plano e Finanças	Infra-estruturas diversas (Contratos-Programa)	3.080.595,00	3.334.745,54	C1004020101
Decisão C (2007) 4622 de 5.10.2007	Instituto de Desenvolvimento Regional IP - RAM	Tratamento de Taludes em Zonas Risco - Trav. da Eira do Lombo/ Cam.Corujeira e Cam. Cabeço dos Lombos (INTEMPÉRIE) - INTERVIR+	529.935,00	25.610,11	C1004020706
Decisão C (2007) 4622 de 5.10.2007	Instituto de Desenvolvimento Regional IP - RAM	Reabilitação das Piscinas do Lido - Consolidação da Plataforma da Piscina e Protecção Marítima - INTERVIR+		388.545,96	C1004020706
Decisão C (2007) 4622 de 5.10.2007	Instituto de Desenvolvimento Regional IP - RAM	Recuperação do Museu do Açúcar - INTERVIR+		88.850,90	C1004020706
Decisão C (2007) 4622 de 5.10.2007	Instituto de Desenvolvimento Regional IP - RAM	Tratamento de Taludes em Zonas de Risco - Caminho da Levada dos Tornos - Monte - INTERVIR+		172.442,86	C1004020706
Decisão C (2007) 4622 de 5.10.2007	Instituto de Desenvolvimento Regional IP - RAM	Tratamento de Taludes em Zonas de Risco - Estrada Comandante Camacho de Freitas e Caminho dos Saltos nº 101 e 103 - INTERVIR+		173.932,24	C1004020706
Decisão C (2007) 4622 de 5.10.2007	Instituto de Desenvolvimento Regional IP - RAM	Temporal de 20 de Fevereiro - Ações de Recuperação Urbana e Ambiental da Cidade - INTERVIR+		23.824,68	C1004020706
Decisão C (2007) 4243 de 18.09.2007	Viceconsejeria de Pesca - Governo	GESMAR		174.114,00	15.510,59
Decisão C (2007) 4243 de 18.09.2007	Viceconsejeria de Pesca - Governo	BANGEN	3.613,37		C1004020707
Decisão C (2007) 4243 de 18.09.2007	Instituto de Administração da Saúde e Assuntos Sociais IP-RAM	MOSQIMAC	21.081,25		C1004020707
Decisão C (2007) 4243 de 18.09.2007	Gestion de Servicios para la Salud	PLESCAMAC 2	14.973,82		C1004020707
Decisão C (2007) 4243 de 18.09.2007	VICECONSEJERIA DE PESCA - GOVERNO	MARPROV CV	3.640,97		C1004020707
Decisão C (2007) 4243 de 18.09.2007	SECRETARIA REGIONAL PLANO FINANÇAS	MARPROF	3.381,62		C1004020707
Decisão N.º 1719/2006/CE de 15 de Novembro de 2006	Ataturk University Rectorate Internacional Office	Projeto - Serviço Voluntário Europeu (Serviço Voluntário Europeu)	2.000,00	4.706,00	C10090199
Decisão N.º 1719/2006/CE de 15 de Novembro de 2006	Agência Nacional para a Gestão do Programa Juventude em Acção	Projeto - Serviço Voluntário Europeu (Serviço Voluntário Europeu)		1.006,83	C10090199
Decisão C (2006) 1974 de 15.12.2006	Instituto de Financiamento da Agricultura e Pescas IFAP IP	Florestação de terras não agrícolas - Operação 03-3717	492.777,00	470.430,29	C10030808
Decisão C (2006) 1974 de 15.12.2006	Instituto de Financiamento da Agricultura e Pescas IFAP IP	Florestação de terras não agrícolas - Operação 03-661		61.453,48	
Decisão C (2005) 1698 de 20.09.2005	Instituto de Financiamento da Agricultura e Pescas IFAP IP	Promoção do Valor Ambiental da Floresta - Investimentos Não Produtivos- Operação 03-3718		339.711,44	
Decisão C (2006) 1982 de 18.12.2006	Comune Di Bologna	Civitas Mimosa	405.265,00	127.120,92	C10090101
		Total	4.838.252,00	5.290.442,18	

(1) Disposição legal ao abrigo da qual se realizou cada operação;

(2) Entidade financiadora (receita);

(3) Finalidade;

**ENDIVIDAMENTO
EMPRESTIMOS
(nos termos do ponto 8.3.6.1 do POCAL)**

Ano **2014**

Data da aprovação pela AM	Data da contratação do	Prazo do contrato (meses)	Anos decorridos	Visto do TC		Finalidade do empréstimo	Entidade credora	Capital		Taxa de Juro		Encargos do ano				Encargos do ano vencidos e	Dívida em 01 Janeiro 2014	31-12-2014	Observações
				Número de registo	Data			Contratado	Utilizado desde início do contrato	Inicial %	Actual %	Amortização	Juros	Total	Juros de mora				
28-12-12	17-01-13	12				Apoio Tesour_2014	BST	3.000.000,00	0,00		5,233	0,00	0,00	0,00	0,00	0,00	0,00	0,00	
Total CP								3.000.000,00	0,00			0,00	0,00	0,00	0,00	0,00	0,00	0,00	0,00
05-05-94	30-05-94	240	20	939/94	10-06-94	Operações Activas do Tesouro Público Regional	GR RAM	2.493.989,58	2.493.989,58	0,000	0,000	124.699,56		124.699,56	0,00	0,00	124.699,56	0,00	
03-09-98	16-09-99	240	15	1256/99	08-10-99	Apoio ao Investimento - aquisição/ou expropriação para implantação de espaços verdes e zonas de lazer da cidade	BST	4.987.978,97	4.965.775,85	2,779	0,706	378.827,44	5.521,68	384.349,12	0,00	0,00	2.446.767,05	2.067.939,61	
03-09-98	16-09-99	180	15	1255/99	08-10-99	Apoio ao Investimento - Financiamento de obras do plano de actividades já aprovado	BST	3.990.383,18	3.990.383,18	2,779	0,679	320.025,52	418,94	320.444,46	0,00	0,00	320.025,49	0,00	
04-01-00	28-04-00	180	14	63/00	21-06-00	Apoio ao Investimento - Bonificado pelo GR	BCP	7.516.810,49	7.516.810,48	5,484	0,559	821.183,41	2.937,83	824.121,24	0,00	0,00	1.855.003,26	1.033.819,85	
27-04-00	15-02-01	180	13	24/01	04-05-01	Apoio ao Investimento	BCP	5.985.574,76	5.985.574,76	5,125	1,392	460.428,82	7.947,50	468.376,32	0,00	0,00	1.151.072,16	690.643,34	
29-12-08	28-01-09	180	5	9/09	15-07-09	Apoio ao Investimento	CGD	6.000.000,00	4.500.397,02	4,789	0,279	103.595,35	76.640,89	180.236,24	0,00	0,00	4.500.397,02	4.396.801,67	
03-07-08	04-07-08	60	6	71/08	23-09-08	Apoio Tesouraria(Programa Pagar a tempo e horas aprovado pela resolução Concelho de Ministros nº 34/2008 de 22.02)	BARCLAYS	6.000.000,00	6.000.000,00	4,672	0,312	0,00	0,00	0,00	0,00	0,00	0,00	0,00	
30-07-09	07-08-09	60	5	52/09	12-10-09	Apoio Tesouraria(PREDE)	BPI	4.500.000,00	4.500.000,00	1,862	2,373	787.265,10	6.195,15	793.460,25	0,00	0,00	787.265,10	0,00	
18-07-08	23-10-08	120	0	98/08	24-11-08	Apoio Tesouraria(Programa Pagar a tempo e horas aprovado pela resolução Concelho de Ministros nº 34/2008 de 22.02)	DGTF/BC1	4.000.000,00	4.000.000,00	5,000	1,380	800.000,00	46.685,60	846.685,60	0,00	0,00	3.600.000,00	2.800.000,00	
26-06-09	18-09-09	60	0	64/2009	22-10-09	Apoio Tesouraria(PREDE)	DGTF/PI2	3.000.000,00	3.000.000,00	1,101		300.000,00	4.653,00	304.653,00	0,00	0,00	3.000.000,00	2.700.000,00	
03-10-12	16-11-12	168	0	118/2012	15-03-13	Apoio Tesouraria(PAEL)	DGTF	28.410.797,13	28.410.797,13	0,026	0,026	2.029.342,66	641.615,24	2.670.957,90	0,00	0,00	27.396.125,80	25.366.783,14	
27-04-00	19-10-00	240	14	174/01	23-02-01	Apoio ao Investimento - Habitação (Canto do Muro II)	INH	1.394.768,61	1.394.768,61	7,500	0,706	84.449,53	4.131,44	88.580,97	0,00	0,00	603.902,80	519.453,27	
27-04-00	19-10-00	240	14	43/01	17-05-01	Apoio ao Investimento - Habitação (Conjunto Habitacional Alegria)	INH	850.545,19	850.545,19	7,500	0,706	43.966,98	2.808,91	46.775,89	0,00	0,00	407.142,14	363.175,16	
27-04-00	20-10-00	240	14	45/01	17-05-01	Apoio ao Investimento - Habitação (Conjunto Habitacional das Laginhas)	INH	191.363,81	191.363,81	7,500	0,706	11.586,40	566,83	12.153,23	0,00	0,00	82.854,93	71.268,53	
27-04-00	16-02-01	252	13	44/01	17-05-01	Apoio ao Investimento - Habitação (Conjunto Habitacional das Cruzes)	INH	434.632,54	434.632,54	7,900	1,033	23.493,49	1.500,92	24.994,41	0,00	0,00	217.553,88	194.060,39	
27-04-00	24-08-01	300	13	145/02	14-01-02	Apoio ao Investimento - Habitação (Conjunto Habitacional da Orquídea)	INH	270.827,31	268.717,39	7,900	0,756	12.141,35	1.101,34	13.242,69	0,00	0,00	158.134,17	145.992,82	
27-04-00	24-08-01	300	13	170/02	18-03-02	Apoio ao Investimento - Habitação (Conjunto Habitacional Viveiros III)	INH	378.802,09	376.382,11	7,900	0,700	17.367,47	1.635,03	19.002,50	0,00	0,00	235.627,37	218.259,90	
27-04-00	16-02-01	306	13	46/01	17-05-01	Apoio ao Investimento - Habitação (Conjunto Habitacional da Penteada)	INH	126.490,16	125.702,06	7,900	1,252	5.606,09	529,55	6.135,64	0,00	0,00	76.069,83	70.463,74	
30-04-08	17-02-11	300	3		19-02-11	Apoio ao Investimento - Habitação (Conjunto Habitacional do Faial)	INH	0,00	0,00	0,000		0,00	0,00	0,00	0,00	0,00	0,00	0,00	
30-04-01	24-01-02	300	12	126/02	18-10-02	Habitação social	CGD	1.850.350,06	1.850.350,06	1,500	0,444	76.920,09	5.031,61	81.951,70	0,00	0,00	1.149.535,19	1.072.615,10	
30-04-01	24-04-02	300	12	105/02	18-10-02	Habitação social	CGD	2.116.196,08	2.116.196,08	1,500	0,443	88.998,51	5.869,13	94.867,64	0,00	0,00	1.330.366,98	1.241.368,47	
30-04-01	24-04-02	300	12	105/02	18-10-02	Habitação social	CGD	1.517.878,32	1.517.878,32	1,500	0,443	66.294,67	4.117,37	70.412,04	0,00	0,00	989.301,24	923.006,57	
30-04-01	24-04-02	300	12	105/02	18-10-02	Habitação social	CGD	541.362,90	541.362,90	1,500	0,443	23.644,50	1.468,49	25.112,99	0,00	0,00	352.841,85	329.197,35	
30-04-01	24-04-02	300	12	105/02	18-10-02	Habitação social	CGD	371.483,37	371.483,37	1,400	0,387	16.462,50	988,70	17.451,20	0,00	0,00	253.908,56	237.446,06	
30-04-01	17-12-02	240	12	1/03	27-03-03	Habitação social	CGD	210.107,46	210.107,46	1,300	0,816	10.898,23	634,93	11.533,16	0,00	0,00	117.492,71	106.594,48	
30-04-01	17-12-02	240	12	1/03	27-03-03	Habitação social	CGD	125.457,12	125.457,12	1,300	0,816	6.476,14	396,27	6.872,41	0,00	0,00	73.245,47	66.769,33	
09-03-01	24-04-02	300	12	125/02	26-11-02	Habitação social	CGD	1.442.018,40	1.442.018,40	1,300	0,638	59.061,43	3.818,06	62.879,49	0,00	0,00	973.779,96	914.718,53	
12-10-06	18-10-06	180	8	82/06	08-02-07	Financiamento de Investimentos Municipais previstos no Plano Plurianual de investimentos	CGD	2.170.304,00	2.170.304,00	3,637	0,310	238.037,32	6.958,63	244.995,95	0,00	0,00	2.110.839,34	1.872.802,02	
28-12-01	14-08-02	180	12	117/02	23-10-02	Investimento bonificado GR - (III QCA) Financiamento dos Projectos Municipais	CEMG	13.538.544,59	13.538.544,59	3,375	1,050	1.722.818,89	21.271,37	1.744.090,26	0,00	0,00	7.008.122,51	5.285.303,62	
Total MLP								104.416.666,12	102.889.542,01			8.633.591,45	855.444,41	9.489.035,86	0,00	0,00	61.322.074,37	52.688.482,95	

NIF	8.3.6.2 OUTRAS DÍVIDAS A TERCEIROS	Dívida em 1 de Janeiro	Dívida em 31 de Dezembro
102134910	AGOSTINHO ORLANDO PEREIRA RIBEIRO	427	
102428689	NUNO MANUEL DE SOUSA MENEZES	8.241	8.241
133807940	JOSE CARLOS LOPES		349
137147473	ANA BELA GOMES FREITAS PINTO	90	
138039100	ARTUR ALBERTO FERNANDES ANDRADE	76	
142135798	JOSE MANUEL DE SOUSA RODRIGUES	229	
146946936	JOSE MANUEL MELIM MENDES	2.115	
147377854	MIGUEL JOSE MENDES SILVA		28
149226233	SAMUEL PESTANA GOMES CAMACHO	12.811	
158552725	JOAO JOSE NASCIMENTO RODRIGUES	229	
162765630	ANTÓNIO JOSÉ GONÇALVES DE SOUSA	18	
180922718	AGOSTINHO EDMUNDO GOMES		610
182590011	PAULO ALEXANDRE ATOUGUIA AVEIRO	229	
183577299	VANDA MARIA FATIMA S FRANCA	229	
186711816	RICARDO JORGE ANDRADE RAMOS	28	
192078593	SUSANA LOPES TEIXEIRA ZINO	21	344
193243458	RUI MIGUEL CANDELÁRIA BETTENCOURT	3.450	
194204049	FRANCISCO XAVIER FERNANDES	156	
196092930	ÉNIO DIONISIO VIEIRA MARTINS	153	
201375800	BRUNO MIGUEL CAMACHO PEREIRA	229	
202107302	MARIA FERNANDA CASTANHO LUZ		89
205137679	MARIA GRAÇA OLIVEIRA NETO PROENÇA	72	72
212251740	BENJAMIM ACURCIO DA SIVA COELHO JAS		200
227024036	NUNO MIGUEL TEIXEIRA COELHO	2.340	
228992826	JOANA CATARINA PÃO NOBREGA		4.550
407484644	NHBS	72	0
500035679	C SANTOS VEICULOS E PECAS S A	1.073	9.694
500042772	BASTOS VIEGAS S A	1.153	1.111
500073945	CONSTRUTORA DO TÂMEGA, S.A.	45.264	
500076936	CIN-CORP INDUST DO NORTE SA		632
500077568	CTT - CORREIOS DE PORTUGAL, SA	55.441	54.073
500096791	GLOBAL NOTÍCIAS PUBLICAÇÕES, S.A.		3.260
500116741	ANTALIS-PORTUGAL SA		2.684
500132453	GUSTAVO CUDELL S.A.		1.813
500219419	PLASGAL PLÁSTICOS DA GÂNDARA, LDA	3.371	
500225680	RTP RADIO TELEVISÃO DE PORTUGAL SA		631
500251509	SITEL SOC INST TUBAGENS EQUIP S A	283.028	286.012
500257841	SOC. PORTUGUESA DE AUTORES		50
500302200	ZAGOPE-CONSTRUCOES E ENGENHARIA, SA	7.748	
500331251	CÉSAR CASTELÃO & FILHOS, LDA		1.043
500361142	HERSAL INVESTIMENTOS TURÍSTICOS, SA	3.348	
500438986	GRAFICA MAIADOURO - DOMINGOS F. OLI	3.604	
500442487	INASI COM.IND DE MÁQ VIATURAS LDA		1.980
500533288	ALFREDO MOREIRA DA SILVA & FILHOSLD	2.712	
500685274	LUCIANO & ROCHA LDA	40	40
500723516	POPULAR FACTORING, S. A.	3.160	6.458
500745749	CRUZ VERMELHA PORTUGUESA		335
500758158	TECNILAB P SOC PL. T. CIENTIFICO SA	979	
500792887	IMPRESA NACIONAL CASA DA MOEDA S A	-26	271
500792968	CAIXA GERAL DE APOSENTACOES	324.838	
500802025	ORDEM DOS ARQUITECTOS	7.353	7.353
500844321	BANCO SANTANDER TOTTA SA	1.082.621	9
500852367	BANCO ESPÍRITO SANTO S.A.		11
500918880	FIDELIDADE COMPANHIA DE SEGUROS SA	26.306	26.798
500920680	LIGA DOS BOMBEIROS PORTUGUESES	250	
500960046	CAIXA GERAL DE DEPOSITOS	487.433	487.433
501056785	APOM ASSOCIAÇÃO PORTUGUESA DEMUSEOL	125	125
501058400	TUI PORTUGAL-AGENCIA VIAGENS TUR SA	2.518	
501150595	VECOFABRIL ACESS TRANSF VEIC S A		284
501214534	BANCO BPI, S.A.	7.058	3
501287191	RENTLEI AUTOMOVEIS TURISMO SA	15.286	25.477
501290567	PROSEGUR COMPANHIA DE SEGURANCA,LDA		323
501351167	RENTOKIL P S P AMBIENTAL LDA		1.574
501355383	CISION PORTUGAL - DISTRIBUIÇÃO		1.159

NIF	8.3.6.2 OUTRAS DÍVIDAS A TERCEIROS	Dívida em 1 de Janeiro	Dívida em 31 de Dezembro
501445226	THYSSENKRUPP ELEVADORES, S.A.		1.450
501490000	MENAPEÇAS COMERCIO ACESSOR AUTO LDA		884
501504087	SODICOR - TINTAS E EQUIPAMENTOS DEP	114	553
501505806	FLORESTAL - MAQ E EQUIPAMENTOS LDA		725
501525882	BANCO COMERCIAL PORTUGUES SA		365
501616276	ISS FACILITY SERV GEST MANUT ED LDA	20.890	23.970
501656677	XEROX PORTUGAL-EQUIP ESCRITOR,LDA	3.331	29.991
501835350	PETRONAS LUBRIFICANTES PORTUGAL LDA		1.397
501849343	GRAFINAL-ARTES GRÁFICAS, LDA	1.673	
501884955	NORVIA CONSULTORES DE ENGENHARIA SA		19.111
501941231	ESRI PORT SISTEMAS INF GEOGRAFICA		4.247
502001569	EDICARTE EDICAO E COMERCIO ARTE LDA	6.100	
502011475	MODELO CONTINENTE HIPERMERCADOS SA	515	515
502017368	ICP - AUTORIDADE NAC COMUNICACOES	1.300	
502069635	ALZHEIMER PORTUGAL		3.000
502161078	KPMG & ASSOC S R OF CONTAS SA	4.553	4.553
502216069	BRICODIS DISTRIBUIÇÃO BRICOLAGE SA	1.833	
502262281	ALFILUX - ALBERTO BARBOSA&FILHOS,SA	13.652	11.154
502381973	DATAJURIS-DIREITO & INFORMÁTICA,LDA		426
502443880	LOCARENT COMP PORT ALUGUER VIATU SA	40.692	78.509
502453478	BORMAN PORTUGUESA QUI.SIST.HIG.LDA.	6.306	
502473550	BARBAL - PESAGEM ELECTRONICA, LDA	3.001	
502503661	QUATERNAIRE PORTUGAL		52.924
502544180	VODAFONE PORTUGALCOMUNIC PESS S A	2.069	2.222
502584866	FINLOG ALUGUER COMERCIO AUTOMOV SA	62.909	95.462
502593687	BANCO BILBAO VIZCAYA ARGENTARIA POR		50
502600268	MEO - SERVIÇOS COMUNIC MULTIMEDI SA	6.567	10.785
502641878	VP DOIS-VEST PROF PROTE LDA	3.175	
502664479	RUI PINTO DUARTE & ASSOCIADOS	6.076	
502808071	SIBAFIL - SOC.EMPREITADAS, LDA		32.989
502888539	BRICANTEL COM MAT ELECTRICO LDA		4.958
503002011	SUPERHIGIENE SOC EQUIP HIGIENE IND		4.023
503170151	ABRAÇO - ASS. DE APOIO A PESSOASCOM	1.000	
503454109	AXA PORTUGAL COMPANHIA SEGUROS SA	32	
503496553	MASITRAVE - LDA		236
503582859	INFORIGS GLOBAL SOLUT INFO CONS LDA		12.200
503678007	METROCOPIA PRESTAÇÃO DE SERVIÇOS LD		2.825
503703435	SILVIA DOIS SOC DE MAQUINAS E REPRE		206
503789372	STAPLES PORTUGAL-EQUIPAMENTO DE ES-	5.083	
503794619	VIEIRA ALMEIDA ASSOC SOC.ADVOGADOS	17.720	17.720
503797596	BISCAIA & BISCAIA, EQUIP. FLUT. ERE	20.423	20.423
503852058	GUIALMI COMERC MOBIL ESCRINT LDA		214
503895873	UNIVEX COMERC AUTOMOVEIS S.UNIP LDA		230
503952230	FNAC P A C D LIV DIS MUL PR TE LDA	4.543	
503968978	MACOAG COMERCIO MATERIAIS CONST SA	-34	-34
503989231	ITURRI PORTUGAL INDUST SEGURANÇA SA	22.140	627
504007084	SPELTA - PRODUTOS PETROLIFEROS, LDA	1.050	1.310
504015460	BANIF RENT ALU GEST COM VEIC AUT SA	28.751	16.020
504058550	ASSOC PORTUGUESA DE DOENTES DE PARK		2.000
504073206	ONITELECOM INFOCOMUNICAÇÕES, S.A.		128
504150030	VSC ALUGUER VEICULOS SEM CONDUCT LDA	30.658	30.658
504260510	FUTURVIDA FABRIC VEICULO ESPEC LDA	3.163	
504426982	TINTAS ROBBIALAC, SA	5.022	1.444
504475606	MUNICIPIA EMP CARTOG SIST INFORM SA		70.217
504533436	AUTO TAXIS DO INFANTADO, LDA	350	710
504551221	LINK CONSULTING TECNOLOGIAS INFO SA	7.990	
504615947	PT COMUNICAÇÕES, S.A.	23.392	28.197
504840479	TNOLEN E.S. PROTECÇÃO AMBIENTAL LDA		99
505250446	SILVICORGO-TRANSP E SERVIÇOS LDA	16.623	
506313131	STANLEY SECURITY UNIPessoal LDA	1.336	
506475433	AMBIFLORA, LDA	16.623	
506504948	ESISTEMAS CONS SIST COM VIS MULT LD	256	
506628132	PITNEY BOWES PORT SOC. UNIP. LDA	2.595	347
506771024	GERIAL CON. E. E REPRESENTAÇÕES LDA		476

NIF	8.3.6.2 OUTRAS DÍVIDAS A TERCEIROS	Dívida em 1 de Janeiro	Dívida em 31 de Dezembro
507475070	ACTIJOB - EQU PROT UNIPessoal LDA	43	
507573005	INSTITUTO CIDADES VILAS MOBILIDADE		2.340
507717228	SOMAFACIOS-CONTAB.CONSLT.UNIP,LDA		10.980
508125723	INTEMPORALUZ INST ELEC UNIP LDA	1.316	
508280176	MOMENTO ZEN FISIOTERAPIA UNIPessoal	450	
508500982	ETE - LOGISTICA SA		70
508647568	MOREDIS LDA		4.136
508793980	FRAGMENTOS MINIMOS-UNIP LDA		340
508917298	BREAK MEDIA, UNIPessoal LDA		480
508931436	OUTPUT ENERGIAS E AMBIENTE, LDA	5.929	
509028519	PALADAR MADEIRENSE CATERIN LDA	1.244	
509059490	DUPLA DP& ASSOCIADOS, SA	8.678	6.942
509132316	SABER VANGUARDISTA LDA		915
509165389	GEOFIX FUNDAÇÕES E GEOTECNIA LDA	39.953	
509259642	NEOPARTS II - EQUIPAMENTOS SA	6.521	713
509397425	SILVERSPHERES, LDA		3.111
509443788	SEGREDOS A MEDIDA LDA	480	
509460399	LINK THINK CONSULT APOIO GESTAO	1.661	
509574513	ARM-AGUAS E RESIDUOS DA MADEIRA, SA		4.650.950
509588654	MODOCROMIA - UNIPessoal LDA	480	
509641601	FUNDACAO CEFA	1.365	150
509862373	FAMILIA ENTRELAÇOS - AS F A CSJD		756
509865720	O LIBERAL COMUNICAÇÕES - AUDIOVISUA	5.680	1.537
509959733	PESTANA & FILHOS II LDA	468	
509976255	LOBELIA DO SOL, LDA	1.344	2.681
510050301	GLOBIBRONZE II LDA	220	
510098258	ATLANTIPETALAS JARDINS LDA	950	
510137946	PHYSIO PORTUGAL SALES UNIPessoal LD	2.771	
510302068	MÉTODOS B - ENGENHARIA UNIP LDA		5.746
510372554	DELTASOM II - MULTIMEDIA UNIP LDA	6.698	1.147
510418910	H & LP CONSULTORIA AVALIAÇÕES E		488
510456570	SAKURA, UNIPessoal LDA		4.908
510474314	INSTITUTO SEG SOCIAL MADEIRA IP-RAM	19.157	
510500587	AFIMADEIRA COMERCIO E INDUSTRIA LDA		4.340
510501109	ENCONTRALEGRIA - UNIPessoal LDA		134
510549829	VEXCLIMA PROJ INSTAL V CLIMATI, LDA	8.146	
510622640	OLHOGLACIAR LDA		645
510640842	MOTORMADE LDA		499
510656382	OFFICELIDER UNIPessoal LDA		255
510696201	NELIO PEREIRA - PUBLICIDADE UNIPESS		110
510703275	ELVIS ABREU UNIPessoal LDA	122	
510744524	M ALVES TEIXEIRA & ASSOCIADOS - SOC	10.980	
510860664	GENUINAVANTAGEM - LDA		1.427
510894593	MADEMERGENCIA - ASS. P. EME. MEDICA		1.000
511000227	CLUBE DESPORTIVO NACIONAL	32.000	
511000235	EMPRESA DO DIÁRIO DE NOTÍCIAS, LDA.	13.598	62.689
511000367	RODRIGUES & CALDEIRA,LDA	1.865	106
511000561	BORDAL - BORDADOS MADEIRA, LDA	583	
511000693	CORREIA & PEDRO LDA	8.960	3.185
511000782	ARNALDO & BERENQUER, LDA	9.318	6.550
511000901	BATISTA FERNANDES SUCES & CIA, LDA	10.737	13.244
511001070	AFONSO CAMACHO, LDA	13.412	11.509
511001304	JOAO GOMES CAMACHO, S.A.		95
511002289	JOÃO CRISÓSTOMO FIGUEIRA SILVA S A	997	4.499
511002840	H.M. BORGES, SUCRS. LDA.	84	
511002882	SOMATERIAL SOC IMPORT MAT CONST SA	8.209	5.819
511003030	CARLOS FERNANDES, LDA	4.417	61
511003277	ANTONIO FAUSTINO DE ABREU, LDA.	29.559	24.172
511003765	RODOESTE -TRANSPORT RODOVIARIA LDA	2.484	299
511004206	MADEIRA WINE COMPANY SA		492
511004214	MADEIRA IMPEX ELECTRO MECANICA, LDA	2.724	1.068
511004281	PROMADEIRA - SOC. TÉCNICA DE CONST.	6.000	6.000
511004338	PNEUZARCO SOC IND RECONST PNEUS LDA	6.544	1.623
511004940	JOSE RODRIGUES CAIRES & CIA LDA	678	1.788

NIF	8.3.6.2 OUTRAS DÍVIDAS A TERCEIROS	Dívida em 1 de Janeiro	Dívida em 31 de Dezembro
511005083	MGL MENDES GOMES & CA. LDA.	23.250	18.454
511006829	DUPLIPELAGO S. EQ C INDUSTRIAIS LDA		262
511007205	EMPRESA DO JORNAL DA MADEIRA, LDA.	7.493	403
511007558	INDUTORA INST E MADEIRENSE SA	10.310	9.412
511007930	CALDEIRA, COSTA & CA., LDA.	3.343	
511007957	CIMERTEX MADEIRA SOC REPRESENT SA	3.458	5.217
511008074	BRENDLE & CA. LDA.		167
511008155	COOPERATIVA AGRÍCOLA FUNCHAL,C.R.L	2.289	337
511008503	SAM SOC AUTOMÓVEIS MADEIRA LDA	3.776	104
511008627	VIEGAS, MARTINS & FREITAS, LDA.		14.828
511008643	WELSH, GOMES & AGUIAR, S A	656	
511010311	POLIMÁQUINA - EQ INDUST MADEIRA LDA	13.947	18.595
511010435	EMPRESA DE ELECTRICIDADE MADEIRA SA	775.410	1.262.694
511010621	BRUNO AFONSO E CIA, LDA		194
511010656	GRAFIMADEIRA EMP ARTES GRÁF MAD LDA	2.380	98
511010893	VENANCIO & GONCALVES LDA	316	
511011202	ERUMAD ENG REABILITACAO URBANA LDA	5.324	58.182
511011458	LEÇA E FERNANDES, LDA	14.836	2.723
511011768	ACADEMIA LINGUAS MADEIRA	268	
511011911	EMPRESA NAVEGACAO MADEIRENSE, LDA	23.501	56.081
511012071	NATIVIDADE ROSAS & GONCALVES LDA.		68
511012195	SILTOSFUNCHAL MAT SOLDADURA GASESCO	567	302
511012950	CLUBE DESPORTIVO PRIMEIRO DE MAIO	50.000	
511013094	GUSTAVO & ANDREIAZ AG V TURISM LDA	351	
511013426	SERGIO TITO SILVA, LDA.	18.330	8.537
511013477	SILVA & BETTENCOURT LDA	12.324	1.502
511014252	GOUVEIA, FIGUEIRA & CIA LDAPAPELARI	2.226	37
511014864	VASCONCELOS & ABREU, LDA.		913
511015097	FERNANDO J.RAMOS & CA, SA		7.183
511015178	BANDA DISTRIAL DO FUNCHAL	1.200	
511015763	NERGSOL SOCIEDADE EST EQ ELECTR LDA	451	
511016239	NOBREGA E SILVA S A	7.872	
511016263	AUTO ZARCO-COMERCIO AUTOMOVEIS,LDA	377	232
511016484	ASSOCIAÇÃO DA LEVADA DOS PIORNAIS		13.090
511017081	FREGUESIA DO MONTE		0
511017316	AUTO FERRAZ AUTOMOVEIS, LDA	3.848	856
511017952	AUTO GATO SOC COMERC ACESSORIOS LDA	7.571	5.175
511017995	EURO PI INT PI PROJ INV PL INV LDA	8.689	
511018398	ORFEAO MADEIRENSE	1.000	
511018487	J M FERRAZ SIMOES LDA		428
511018649	BANDA MUNICIPAL DO FUNCHALARTISTAS	4.600	1.300
511020279	PESTANA & FILHOS, LIMITADA	220	
511021380	M C COMPUTADORES, S.A.	13.882	2.660
511021690	EFEN - HOTELARIA SA	5.113	4.853
511022131	J.FARIA & M SOUSA, LDA	10.220	
511022883	CIAM - COM. INDUST. AUTOM. SA		50
511023006	CIMENTOS MADEIRA, LDA	5.401	4.195
511023251	MASEL OTIS ELEVADORES MADEIRA LDA	6.362	6.408
511023448	JOSE FRANCISCO GIL HERD LDA	6.617	3.403
511023715	POLICOPIA-COMERC EQUIP ESCR,LDA	1.321	189
511023928	SAUL & FILHOS, LDA.	195.402	30.661
511024096	MADEIRABLOCO FÁBRICA BLOCOS CIM LDA	2.045	1.231
511024142	SECUFOGO ENGENHARIA SEGURANCA LDA	3.110	12.544
511024215	CLINICA DA SE	747	1.741
511024630	SPAD SOC PROTE ANIMAIS DOM FUNCHAL	13.480	
511024681	CONSTRUTORA TAMEGA MADEIRA S A	1.281	2.159
511025700	INVERMAQUE SOC COMER MAQ FERRAM LDA	192	619
511026293	DIVERSAUTO COMERCIO AUTOMOVEIS S A		163
511026340	HORARIOS FUNCHAL TRANS PÚBLICOS SA	5.867	4.179
511027303	ASSOCIAÇÃO DE MUNICÍPIOS RAM	3.408	1.145
511027524	TERMOATLANTICA - INST EL-MEC,LDA	2.390	2.390
511029217	DRULOFER - SOC. EQUIP. MADEIRA, S.A	1.234	144
511029683	AGROCALHETA, LDA.	5.105	
511029772	ASSOCIAÇÃO HIPICA DA MADEIRA		1.000

NIF	8.3.6.2 OUTRAS DÍVIDAS A TERCEIROS	Dívida em 1 de Janeiro	Dívida em 31 de Dezembro
511031157	IMADEx IMPORTAÇÃO COMER MADEIRA LDA	6.831	362
511031181	SALES FARIA ANDRADE SOC CONST LDA	114.244	31.410
511031700	SANTOLIDO COMERC COMIDAS BEBIDA LDA	945	945
511032579	SICAPREP MADEIRA M.M.E.E. E T. LDA		3.122
511032781	EDIMADE EDIFICADORA DA MADEIRA S.A.	120.084	
511033303	3S SOC. SISTEMAS E SERVIÇOS, LDA	6.843	
511035640	ACADEMICO CLUB DESPORTIVO DO FUN-CH		1.000
511035837	FERRAGENS PRON SOCOR SOC FERRA LDA	1.115	
511035896	JOSE AVELINO PINTO CONST.ENG.SA	179.460	46.149
511037201	GARCES E FARIA LDA		4.026
511038003	EUROFUNCHAL AGENCIA DE VIAGENSTURIS		716
511038437	FIGUEIRA & PESTANA & RODRIGUES LDA		3.294
511038798	IN-FORMAR EMPRESA FORMACAO		4.819
511040741	ZON TV CABO TV MADEIRENSE SA	970	309
511041047	ASSOC MUSICAL ECUL XARABANDA		1.000
511043147	LUZOSFERA CONSTRUÇÕES LDA	1.525	
511044496	IGA INVESTIMENTOS GESTÃO ÁGUAS S A	2.006.292	
511045190	LOSOMECANICA CANICENSE, S.A.	4.715	734
511046570	MADAGRO TEC AGRÍ SERVIÇO UNIP LDA	6.236	
511047886	ANTONIO PEREIRA LDA		17.918
511048033	QUINTA DO ESTREITO-EMP IMOBILIARIOS		754
511049749	BELTRAO COELHO MAD EQUIP ESCRIT LDA	7.220	1.709
511050364	BRASILITE IND TRANSF RESIN PLA LDA	1.739	
511050372	O LIBERAL EMPRESA ARTES GRÁFICA LDA	62	
511052766	SOLIDAGO - INDUSTRIA E SERVICOS,LDA	2.053	
511054548	CARVALHO & PEREIRA SA		1.007
511054653	ASSOC ACADEMICA UNIVERSIDADE MADEIR	183	
511055781	SOC. CASA DE CHA DO FAIAL,S A	2.865	
511057709	METALOMECANICA DA CANCELA, LDA		489
511058004	CLUBE DE MONTANHA DO FUNCHAL	2.779	
511060963	J NELSON ABREU S A		922
511062222	DMP-DISTR.MADEIR.PROD.ALIMENTARES,S		151
511063032	REBOQUES AVELINO, LDA.	976	4.105
511063555	NUTRICULTURA TÉCNICAS AGRICOLAS,LDA	3.058	3.058
511063598	NASCIMENTO & NASCIMENTO, LDA		1.390
511064780	MEIO - PUBLICIDADE E MARKETING,LDA		1.347
511064799	PESTANA & RAMOS,SAUDE E DESPORTOLDª		1.350
511071680	AS VIDES RESTAURANTES LDA	125	
511073135	FERRAGENS DOS FERREIROS LDA		422
511073836	COINERTES, LDA.	28	
511074808	MADVIDRO COMÉRCIO VIDROS ALUM LDA	2.021	
511075197	DELTA CAFÉS MADEIRA COMERC CAFÉ S A	5.449	5.593
511076126	RESTAURANTE O ALMIRANTE, LDA.	1.964	
511076738	HM - EXPLORAÇÃO HOTELEIRAS S.A.	3.528	
511077963	ANA MARIA PINTO, LDA	1.166	610
511078102	MARKPURE-COMERCIO A RETALHO DE ARTI		578
511078935	EQUIPMAD-EQUIP HID IND MAD LDA	15.557	373
511081170	FERNANDO & CORREIA LDA	7.761	
511081200	CARTONADA - PAPELARIA, LDA.	1.550	614
511082029	FERNANDA & GONZAGA DRUMMOND, LDA.	1.537	
511083777	CONSTROPLANTE -CONSTR PLANT ARBORIZ	20.496	
511083939	JC TOURS - AGEN DE VIAG TURIMO LDA	466	402
511085117	RJP-COMERC E DISTRIBUIÇÃO, LDA.		3.886
511086032	GALP MADEIRA DIST COMER COMB LUB SA	76.444	173.361
511096658	A.K.R.A.M. - ASSOC KART REG.MADEIRA		2.000
511096909	TOWN HOTELS - INVESTIMENTOS TURISTI		280
511098022	SOM AO VIVO SOC.UNIPESSOAL,LDA	11.834	4.002
511099177	TECNOVIA MADEIRA - SOC. EMPREIT. SA	442.693	
511099240	CLUB PALHEIRO GOLF		1.790
511099290	MCI-MAURILIO CAIRES INFORMÁTICA LDA	71	274
511101597	CA MADEIRA - CL AVENTURA DA MADEIRA		1.000
511103026	DINIS & FERNANDES, LDA		1.501
511104642	RIM - CONSTRUÇÕES MADEIRENSES, LDA	22.615	6.263
511105819	ILHALIMPA - MULTI SERVICES, LDA	15.955	25.025

NIF	8.3.6.2 OUTRAS DÍVIDAS A TERCEIROS	Dívida em 1 de Janeiro	Dívida em 31 de Dezembro
511105835	MADEIRA RENT-SOC ALUGUER AUT,LDA	49.804	
511107994	CAFE PRACA COLOMBO EST RESTAURACAO	1.366	
511108907	QUINTA S J SOC TUR IMOBILIAR, LDA	2.379	2.379
511116144	ADECOM-ASSOCIACAO DESENVOLV.COMU	20.000	
511116721	ASSOCIAÇÃO DOS CARREIROS DO MONTE	50	
511117604	REABILITESSE,ESPAÇO FISIOTERAPIA	320	
511122349	CONSTRUÇÕES MKM LDA	61	
511129858	ASSOCIAÇÃO SOCIO-CULTURAL DA FONTE		38
511135858	INSULARFARMA-COMERCIO PRODUTOSQUIM	1.223	
511137753	ADMINISTRAÇÃO DOS PORTOS RAM, SA	19.665	203
511144571	MEDITAC-CENTRO TOMOGRAFIA,LDA	78	
511147473	CMRM CENTRO MEDICO E DEREABILITACAO	909	
511151560	SMARTCONTROL SISTAUTOMAT ELECTR LDA	2.192	
511152817	PROMERCH PROMOCAO MERCHANDISING LDA	7.412	4.078
511156898	ASSOC GRUPO CULTURAL FLORES MAIO	100	
511158394	POIO COMERCIO MOTORES MAQ AGRIC LDA	2.225	1.548
511159587	GRAILHAS - GRAFICA DAS ILHAS LDA	4.168	
511162561	CIRCUNSCRITA - ARQUIT & ENGENH, LDA	8.689	
511162790	AMAWEB - ACTI INFORMÁTICAS LDA		5.994
511165560	RELOJOARIA PITA SOC UNIPessoal, LDª	129	
511168705	MADEIRA AVENTURA DESPORTOS RADICAIS	743	
511172737	MADINSP-INSPECÇÃO DE VEICULOS, S.A.	3.410	416
511181701	ASSOCIAÇÃO REGION CANOAGEM MADEIRA		1.075
511187580	ESTEVIÃO & MARIA, LDªGAVIÃO NOVO	240	
511188455	BIGSYSTEMS - SIST AUT CONTROLO LDA	7.722	1.583
511189885	CARLOS FREITAS & PEREIRA LDA	1.595	361
511190808	VIDRAMETRO COMERCIO ART VIDRO LDA	1.535	1.820
511192410	HIDROESTATICA A C M HIDRAULICO LDA	6.792	1.102
511194439	MADEIRA CARTÃO SOC TRIAGEM,LDA	59.464	58.509
511197080	AUTOMECÂNICA J CAMACHO UNIPessoal LDA		16.169
511197888	MATERATLANTICO MAT CONSTRUCAO LDA	5.913	8.116
511201222	VIEIRA, RIBEIRO E FARIA		720
511201710	J.L.CAMACHO UNIPessoal LDA		267
511201800	J H BARROS INSTALAÇÕES ELECTRICAS U	2.660	705
511202008	BANIF BANCO INTERN FUNCHAL SA		68.087
511203225	SAMUEL CAMACHO-LUZ E SOM,UNIPessoal	3.193	
511204884	TRAÇOS CAMPO CONSTRUÇÃO LDA	78.017	78.017
511206798	QUIIMICOBAY, UNIPessoal LDA	2.301	
511211651	PIROTECNIA ATLANTICA LDA		675
511212313	MANUEL LINO E OUTRO LDA	9.245	
511213166	FRANCA INDUSTRIAL IND RECIC MAD LDA	7.033	1.464
511214588	CORREIA & VASCONCELOS IMOVEIS GESTÃ	1.768	1.768
511214782	FREGUESIA IMACU CORAÇÃO DE MARIA		0
511215886	FREGUESIA DA SÉ		0
511220111	MARIA EGIDIA AGUIAR UNIPessoal LDA	42	
511220570	TEXVEL ENGENHARIA E CONSTRUÇÃO LDA	732	
511222971	CONSUMINDU LDA		1.908
511223285	FREGUESIA DE SÃO PEDRO		0
511225300	FREGUESIA SÃO MARTINHO		0
511228848	SERVIÇO SAÚDE DA RAM, EPE	981.454	713.542
511231598	BCN CHALET LDA	125	411
511233744	FRENTEMAR FUN GEST EXP PUBLI E.E.M	817.286	388.156
511233779	CENTRALSTORE- T.J. LDA		6.899
511235275	EMANUEL CÂMARA & HUGO CÂMARA, LDA.	1.122	
511236000	M.S.B. ARQUITECTURA PLANEAMENTO LDA		45.589
511237219	TECNACO-TÉCNICOS CONSTRUÇÃO SA		5.372
511237880	SOCIOHABITAFUNCHAL EMP MUNIC H EEM	172.500	
511238878	FREGUESIA DE SANTA LUZIA		0
511239076	FREGUESIA DE SANTA MARIA MAIOR		0
511239416	NETMACHINE-SOC DE INF CIVIL RAM LDA		55
511239785	APPDA-MADEIRA		2.000
511239980	MUNICÍPIO DE SANTANA	35.524	35.524
511240112	MUNICÍPIO DE SÃO VICENTE	31.816	31.816
511240902	FREGUESIA DE SÃO ROQUE		0

NIF	8.3.6.2 OUTRAS DÍVIDAS A TERCEIROS	Dívida em 1 de Janeiro	Dívida em 31 de Dezembro
511243138	VALOR AMBIENTE GEST ADM RES MAD SA	945.633	39.030
511252935	EMANUEL GOUV ROD C REP AUT UN LDA	10.814	2.010
511254377	ALUMIGOLDEN ALUMINIOS UNIPESOALLDA		2.052
511262175	SEMAX - SIST ELECT MANUTENCAO LDA	1.100	403
511264305	QUATROVISTAS SA	2.490	
511265239	FF SOM LDA	1.685	
511266006	COOLMÁTICA, INFORMÁTICA E SERVIÇOSL		106
511266359	XESMADEIRA EQUIP ESERVICOS MAD LDA	1.820	474
511266383	PUBLIFUNCHAL SOCIED PUBLICIDADE LDA	9.858	15.860
511266847	TRANSZORRAS ESPECIAIS UNIPESOALLDA		1.220
511269838	RAMREST LDA		37
511270534	CH-WERFEN-INSULAR UNIPESOAL, LDA	2.562	2.562
511271301	BARATANET LDA		813
511271549	MMC - MADEIRA MEDICAL CENTER, SA	10.519	35.250
511272375	MANICA - SOLUÇÕES DIGITAIS		794
511274076	HIG SIST, PR E EQ HIG LIMPEZA LDA	1.184	
511275226	ASSOC AMIG ARTE INCL DAN DIFERENÇA		2.500
511280009	MARIA & RUEL LDA		387
511280203	GAMAOFFICE SOLUÇÕES TEC UNIPES LDA	3.291	
511280700	SERVINASA LIMPEZA E SERVIÇOS LDA	2.215	
511280785	ALUMINOMAD-ALUMINIOS DA MADEIRA, LDA	4.418	4.418
511281579	ELECTROGERAL LDA		384
511281919	TRE & LOURENÇO RESTAURANTES LDA		520
511282192	FLORARAM LDA	314	674
511283130	FXDOMO UNIPESOAL LDA		146
511284314	MOLDURADORA DO GARAJAU LDA		100
511285345	TRAFICVIAS - SINALIZ RODOVIÁRIA LDA		129
512004048	ACOREANA SEGUROS SA	353	
512040818	PROVISE SOC PROT VIG SEGURANÇA SA	11.228	25.044
513107789	MAIS FUTEBOL UNIPESOAL LDA		1.770
513110534	INDULIVING - ARTIGOS D LAR UNIP LDA		369
513130730	MHMC MADEIRA HOTELS M COMPANY S A		672
600000303	DIRECAO G PROT S TRAB FUN PUBLICA	19.937	5.190
600006662	POLICIA DE SEGURANCA PUBLICA	6.785	28.181
600014193	TRIBUNAL CONSTITUCIONAL	2.550	
600084965	DIRECCAO-GERAL DO TERRITORIO	1.359	
618367325	BRITISH ANTARTIC SURVEY		0
671000470	SECRET REGIONAL EQUIPAMENTO SOCIAL	1.545	1.545
671001116	SASUMA - SERVIÇOS AÇÃO SOCIAL	121	485
671001175	SECRETAR REGIONAL RECURSOS HUMANOS	2.015	2.015
671001299	SECRET REGIO AMB RECURS NATURAIS	262	
671001329	Vice Presidência Governo Regional	1.811	711
671001426	GABINETE GESTÃO LOJA CIDADÃO MADEIR	3.460	3.464
672000440	ESCOLA SECUNDARIA DE JAIME MONIZ	345	345
680041982	UNIVERSIDADE DA MADEIRA	290	290
858431234	AMERICAN SOCIETY ICHTHY AND HERPET		48
911015086	MANUEL PORFIRIO FRANCO, HERDEIROS	2.283	683
980079659	INFORMATICA EL CORTE INGLES SA	1.668	
980225264	CAMBRIDGE UNIVERSITY PRESS	86	
980445698	ESABE VIGILANCIA S. A. SUC PORTUGAL	82.631	
B35728435	OCEANOGRAFICA DIV ED CI S L	6.500	
B58624537	LYNX PROMOCIONS SL		154
F00000001	DIVERSOS A PRONTO		5.605
FR5537971	ENERGYE CITIES		1.200
J25345893	ENTOMOPRAXIS SCP	143	
	SUBTOTAL A CURTO PRAZO	10.957.282	9.976.798
	MÉDIO E LONGO PRAZOS:		
	CAIXA GERAL DE DEPÓSITOS - V.Ambiente	2.193.448	1.706.015
	EMPRESA DE ELECTRICIDADE MADEIRA SA	8.444.238	7.456.030

NIF	8.3.6.2 OUTRAS DÍVIDAS A TERCEIROS	Dívida em 1 de Janeiro	Dívida em 31 de Dezembro
	IGA INVESTIMENTOS GESTÃO ÁGUAS S A	6.635.437	0
	JOSE AVELINO PINTO CONST.ENG.SA	765.008	260.561
	M C COMPUTADORES, S.A.	47.267	0
	SECURITAS SERV TECN SEGURANÇA S A	203	0
	SITEL SOC INST TUBAGENS EQUIP S A	37.187	0
	VALOR AMBIENTE GEST ADM RES MAD SA	3.276.835	
	ARM-AGUAS E RESIDUOS DA MADEIRA, SA	0	7.470.142
	SUBTOTAL A MÉDIO E LONGO PRAZOS	21.399.625	16.892.748
	TOTAL	32.356.906	26.869.546

Relatório de Gestão

ÍNDICE

1.	INTRODUÇÃO	2
2.	ENQUADRAMENTO MACROECONÓMICO	4
3.	CARACTERIZAÇÃO DO MUNICÍPIO.....	6
4.	SÍNTESE DA SITUAÇÃO ORÇAMENTAL E FINANCEIRA	11
5.	EXECUÇÃO ORÇAMENTAL	12
5.1.	EQUILÍBRIO ORÇAMENTAL	13
5.2.	FLUXOS DE CAIXA.....	14
5.3.	ANÁLISE DA RECEITA	17
5.3.1.	RECEITA PRÓPRIA	20
	Impostos Diretos.....	20
	Impostos Indiretos.....	20
	Taxas, Multas e Outras Penalidades	21
	Venda de Bens e Serviços Correntes.....	22
5.3.2.	TRANSFERÊNCIAS.....	23
5.3.3.	FINANCIAMENTO BANCÁRIO	24
5.3.4.	OUTRAS RECEITAS	25
5.4.	ANÁLISE DA DESPESA	26
5.4.1.	DESPESAS DE FUNCIONAMENTO.....	27
5.4.2.	DESPESAS COM EMPRÉSTIMOS.....	30
5.4.3.	TRANSFERÊNCIAS E SUBSÍDIOS	32
5.4.4.	AQUISIÇÃO DE BENS DE CAPITAL.....	34
5.4.4.1.	PLANO PLURIANUAL DE INVESTIMENTOS	35
	FUNÇÕES GERAIS	36
	FUNÇÕES SOCIAIS	36
	FUNÇÕES ECONÓMICAS	39
6.	ANÁLISE FINANCEIRA	40
6.1.	DEMONSTRAÇÃO DE RESULTADOS	40
6.1.1.	CUSTOS E PERDAS.....	40
6.1.2.	PROVEITOS E GANHOS.....	45
6.2.	BALANÇO	49
6.2.1.	ATIVO.....	49
6.2.2.	FUNDOS PRÓPRIOS	50
6.2.3.	PASSIVO.....	50
6.3.	ENDIVIDAMENTO	51
6.3.1.	EVOLUÇÃO DAS DÍVIDAS DE TERCEIROS	52
6.3.2.	EVOLUÇÃO DAS DÍVIDAS A TERCEIROS	53
6.	PROPOSTA DE APLICAÇÃO DO RESULTADO LÍQUIDO	55
7.	FACTOS RELEVANTES OCORRIDOS APÓS O FECHO DO EXERCÍCIO	55
8.	INDICADORES DE GESTÃO	56
9.	ATIVIDADES RELEVANTES	58

1. INTRODUÇÃO

O relatório de gestão do exercício económico de 2014, do Município do Funchal, inclui, em conformidade com o definido no Plano Oficial de Contabilidade das Autarquias Locais - POCAL, a análise dos seguintes aspetos:

- A situação económica relativa ao exercício, analisando, em especial, a evolução da gestão nos diferentes sectores de atividade da autarquia local, designadamente no que respeita ao investimento, condições de funcionamento, custos e proveitos, quando aplicável;
- Uma síntese da situação financeira da autarquia local, considerando os indicadores de gestão financeira apropriados à análise de balanços e de demonstrações de resultados;
- Evolução das dívidas de e a terceiros nos últimos quatro anos, individualizando, naquele último caso, as dívidas relativas a empréstimos das outras dívidas a terceiros;
- Proposta fundamentada da aplicação do resultado líquido do exercício;
- Os factos relevantes ocorridos após o termo do exercício.

Nos termos do n.º 2 do art.º 12º, da Lei n.º 43/2012, de 28 de agosto, apresentamos ainda um anexo relativo à execução do PAEL.

A análise da evolução face ao ano 2013, tem em consideração o efeito da utilização do empréstimo contraído ao abrigo do Programa de Apoio à Economia Local – PAEL. Este efeito é sentido quer na despesa, quer na receita, uma vez que em 2013 ocorreram pagamentos a fornecedores com recurso àquelas verbas, sendo que muitos deles serviram de contrapartida para negociar recebimentos de dívidas que aqueles fornecedores tinham enquanto clientes do Município.

O ano 2014 foi ainda influenciado por alterações legislativas com elevado impacto na atividade dos municípios, nomeadamente, a entrada em vigor do Regime Financeiro das Autarquias Locais e das Entidades Intermunicipais (Lei nº 73/2013 de 3 de setembro) e do Regime Jurídico das Autarquias Locais (Lei nº 75/2013, de 12 de setembro) e a aprovação do Fundo de Apoio Municipal (FAM) criado pela Lei nº 53/2014, de 25 de agosto.

A Lei nº 73/2013 de 3 de setembro alterou o princípio de equilíbrio orçamental, impondo à partida a redução da despesa corrente pelo valor médio das amortizações dos empréstimos de médio e longo prazos. Isto porque a nova definição da regra do equilíbrio orçamental determina que as receitas correntes devem cobrir as despesas correntes e o valor médio das amortizações dos empréstimos, o que não acontecia até 31 de dezembro de 2013, em que era suficiente que as receitas correntes cobrissem as despesas correntes.

A mesma lei modificou ainda os limites de endividamento das autarquias, bem como as formas de cálculo dos mesmos. Acabam os limites específicos para cada tipo de empréstimo de acordo com a sua maturidade, passando a existir um limite único, calculado sobre a dívida global de

operações orçamentais. Para o cálculo daquele limite passam a ser consideradas as dívidas das entidades consideradas relevantes para o efeito.

O Fundo de Apoio Municipal veio afetar fortemente a atividade das autarquias. Este fundo foi criado com o objetivo de apoiar a recuperação financeira dos municípios que se encontrem em situação de rutura financeira nos termos previstos na Lei nº 73/2013, de 3 de setembro, bem como a prevenção daquelas situações.

O seu capital social será subscrito pelo Estado e pelo conjunto de todos os municípios, na proporção de 50% cada. Esta subscrição é obrigatória e, no caso do Município do Funchal, representa um contributo global de próximo de 3,1M€ a realizar nos próximos sete anos, significando uma despesa anual de cerca de 0,4M€. A subscrição já se encontra reconhecida nas contas do ano 2014, influenciando o valor do passivo pelo montante global do capital a realizar.

Note-se ainda que, não obstante a obrigatoriedade de subscrição, não se estima que o Município do Funchal venha a retirar qualquer benefício daquele fundo, uma vez que não se encontra em situação de rutura financeira e apresenta uma margem de endividamento de 18,8M€.

Por fim, não nos podemos esquecer do cumprimento dos acordos de pagamento assinados pelo anterior executivo, que começaram a ser amortizados no último trimestre de 2013 e em março de 2014 e que dilatam as despesas correntes, quando comparadas com a execução do ano 2013 (retirando o efeito PAEL).

Funchal, 8 de abril de 2015

2. ENQUADRAMENTO MACROECONÓMICO

O ano 2014 foi mais um ano marcado pela política de austeridade a nível europeu, motivada pelas dívidas soberanas dos países do Sul da Europa e da Irlanda. A contenção nas despesas públicas, a diminuição do rendimento das famílias, dados o aumento de impostos, o corte de pensões e salários e a diminuição do emprego, a que se acrescenta a retração no investimento pelas empresas, dada a falta de confiança dos agentes económicos são o efeito dessa política e explicam o retrocesso económico. O PIB português decresceu 13% entre 2008 e 2013, segundo os dados do Banco Mundial.

Em 2014 os dados do Banco de Portugal apontam para um crescimento incipiente, de 0,9%. O consumo e o investimento cresceram acima dos 2%, mas em contrapartida o crescimento das exportações foi menor.

Resumo dos principais indicadores económicos			
Indicador		2013	2014
PIB em volume (tvh %)	P	-1,6	0,9
	E	-0,4	0,9
Consumo privado em volume (tvh %)	P	-1,5	2,1
	E	-0,6	1
Investimento - Formação Bruta de Capital Fixo em volume (tvh %)	P	-6,7	2,5
	E	-2,4	1
Exportações em volume (tvh %)	P	6,4	3,4
	E	2,1	3,7
Dívida pública na ótica do PDE (em % do PIB)	P	129,7	130,2
	E	89	90,9
Taxa de desemprego (%)	P	16,2	13,9
	E	12	11,6
Inflação - Índice harmonizado de preços no consumidor (tvh %)	P	0,4	-0,2
	E	1,4	0,4
Empréstimos a particulares e sociedades não financeiras (tva %)	P	-4,4	-5,4
	E	-1,4	-0,8

P – Portugal; E – Zona EURO; n – não disponível; tvh – taxa de variação homóloga; tva – taxa de variação anual
 Fonte: Banco de Portugal, atualizado a 01-04-2015

A dívida pública, esse grande argumento que justifica a política de austeridade, continua a trajetória ascendente em contradição com os anunciados objetivos dessa mesma política, atingindo os 130,2% do PIB no final de 2014.

O desemprego apresenta uma redução face ao ano anterior (de 2,3%), mas esta evolução deve-se em boa medida à emigração e aos extensos programas de estágios lançados pelo governo.

A inflação em Portugal chegou a terreno negativo e na Zona Euro aproxima-se desse patamar. A deflação (descida dos preços) é mais um fator a contribuir para a recessão. A perspectiva de redução dos preços, leva os consumidores a adiarem as suas compras para um momento posteriores em que os preços deverão estar mais baixos. Esta redução na procura levará a quebra nas vendas a diminuição na produção e ao aumento do desemprego.

A descida da inflação, arrasta consigo as taxas de juros que já atingiram valores negativos. Apesar dos valores baixíssimos das taxas de juros, o crédito a particulares e a empresas não

financeiras continuou a retrair-se em 2014 e de forma ainda mais acentuada que no ano anterior.

Na Região Autónoma da Madeira o cenário é agravado pelo efeito das medidas de ajustamento a que está sujeita. Medidas com efeito depressivo sobre a economia regional que se soma ao efeito das políticas de âmbito nacional.

O PIB da RAM diminuiu entre 2008 e 2013 8,5%, a maior parcela dessa descida ocorreu em 2012 com 7,6% em 2012 a variação foi positiva mas inferior a 1%. A inflação na Madeira desceu para valores negativos em Abril de 2014 e por lá se tem mantido até ao último valor publicado pela DRE – Fev/2015 com -0,7%. Quanto ao desemprego, depois de atingir um pico de 19,8% no primeiro trimestre de 2013, terminou 2014 novamente em trajetória ascendente, mas nos 15,1%.

Este cenário macroeconómico tem um grande impacto nas contas do Município. O recuo na atividade económica traduz-se diretamente na perda de receitas de taxas e licenças em todos os setores da atividade municipal. A perda de rendimento das famílias leva ao aumento das dívidas por cobrar.

Por outro lado o facto de o Município se encontrar vinculado a um programa de ajustamento – o PAEL – retira-lhe a capacidade de ter um papel ativo de dinamização da economia local. O PAEL obriga o Município a centrar os seus recursos, que de si estão diminuídos pelo contexto envolvente, na diminuição do passivo transitado de anos anteriores, não sobrando margem de manobra para estimular a economia.

Às condicionantes do PAEL, juntam-se as da Lei dos Compromissos, nomeadamente a norma que impede a adjudicação de despesas para as quais não haja uma perspetiva segura de vir a ser paga no prazo de 90 dias.

3. CARACTERIZAÇÃO DO MUNICÍPIO

Os órgãos representativos do Município são a Assembleia Municipal (órgão deliberativo) e a Câmara Municipal (órgão executivo).

Em maio de 2014, ocorreram alterações no que concerne à composição dos órgãos representativos do Município do Funchal.

ASSEMBLEIA MUNICIPAL

O órgão deliberativo do município é constituído por 43 membros, dos quais 33 são eleitos diretamente e os restantes 10 são os presidentes de Junta de Freguesia:

A presidente da Assembleia Municipal, Maria Luísa Clode Figueira da Silva Araújo, solicitou a renúncia do mandato a 19/05/2014, passando as suas funções a ser exercidas por Rodrigo Nuno Pontes G. Trancoso, após eleição na sessão ordinária da Assembleia Municipal de 30/06/2014.

A 31 de dezembro de 2014, a Mesa da Assembleia Municipal do Funchal era constituída por um presidente e duas secretárias, a saber:

Presidente: Rodrigo Nuno Pontes G. Trancoso (Eleito pela Coligação Mudança – BE)

1ª Secretária: Paula Cristina M. Belbut Gonçalves (Eleita pela Coligação Mudança - PAN)

2ª Secretária: Nélia Maria Gouveia Vieira Aguiar (Eleita pelo CDS-PP)

Os restantes 30 deputados eleitos integraram as listas dos partidos:

- Coligação Mudança, nove deputados;
- PPD/PSD – Partido Social democrata, onze deputados;
- CDS-PP – Partido Popular, quatro deputados;
- CDU (PCP/PEV) Coligação Democrática Unitária, três deputados;
- PND – Partido Nova Democracia, três deputados.

CÂMARA MUNICIPAL

O órgão executivo do município é constituído por 11 membros, dos quais 5 têm pelouros atribuídos.

Em 19/05/2014, na reunião ordinária da Câmara Municipal do Funchal, a vice-presidente, Maria Filipa Trindade Jardim Fernandes e os vereadores Gil da Silva Canha e José Edgar Marques da Silva renunciaram ao mandato. Os vereadores renunciantes foram substituídos em 29/05/2014, pelos vereadores Domingos Manuel Martins Rodrigues, Maria Madalena Caetano Sacramento Nunes e Miguel Sérgio Camacho Silva Gouveia, respetivamente.

A distribuição dos pelouros em vigor a 31 de dezembro de 2014 foi determinada por despacho de 29/05/2014, publicado no edital n.º 132/2014, da mesma data, conforme passamos a indicar:



Presidente: Paulo Alexandre Nascimento Cafofo

(Eleito pela Coligação Mudança)

Pelouros:

- Coordenação geral da atividade autárquica municipal
- Juntas de freguesia
- Relações institucionais e cooperação externa
- Cultura e criatividade
- Ciência e conhecimento
- Assuntos jurídicos
- Comunicação
- Fiscalização Municipal
- Mercados



Vice Presidente: Idalina Perestrelo Luís

(Eleita pela Coligação Mudança)

Pelouros:

- Ambiente urbano, espaços verdes e espaços públicos
- Mobilidade urbana
- Gestão ambiental, água, saneamento básico e energia
- Proteção animal
- Cemitérios



Vereador: Domingos Manuel Martins Rodrigues

(Eleito pela Coligação Mudança)

Pelouros:

- Ordenamento do território, planeamento e política de solos
- Licenciamento urbanístico
- Regeneração urbana
- Democracia participativa e cidadania
- Proteção civil



Vereadora: Maria Madalena Caetano Sacramento Nunes
(Eleito pela Coligação Mudança)

Pelouros:

- Desenvolvimento e inclusão social
- Rede Social
- Promoção e gestão habitacional
- Saúde e toxicodependências
- Educação e juventude
- Igualdade de género
- Turismo
- Desporto



Vereador: Miguel Sérgio Camacho Silva Gouveia
(Eleito pela Coligação Mudança)

Pelouros:

- Desenvolvimento económico, emprego e inovação
- Gestão administrativa e financeira
- Modernização e agilidade administrativa
- Recursos humanos
- Auditoria e qualidade
- Gestão do património móvel e imóvel
- Obras municipais e infraestruturas viárias
- Acessibilidade para todos

VEREADORES SEM PELOURO



Vereador

Bruno Miguel Camacho Pereira

(PPD/PSD)



Vereador

João José Nascimento Rodrigues

(PPD/PSD)



Vereadora

Vanda Maria de Fátima Sousa de
França Correia de Jesus

(PPD/PSD)



Vereador

Paulo Alexandre de Atouguia Aveiro

(PPD/PSD)



Vereador

José Manuel de Sousa Rodrigues

(CDS-PP)



Vereador

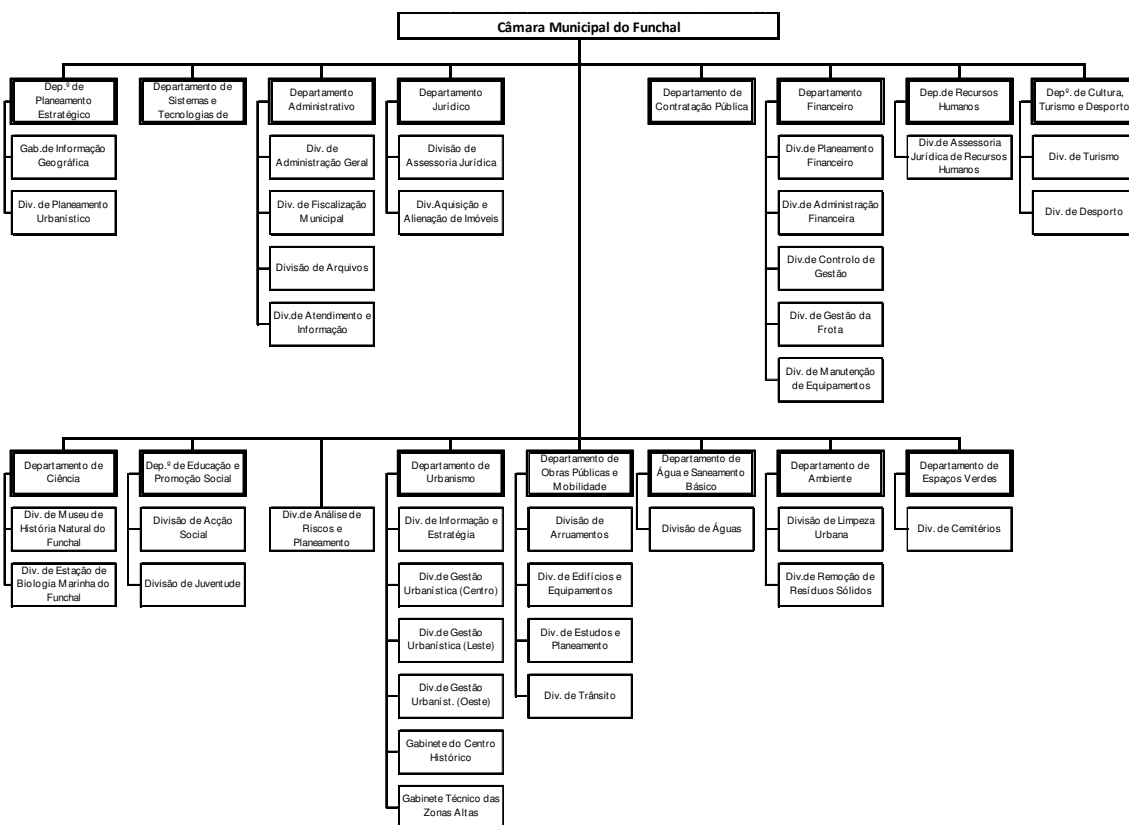
Artur Alberto Fernandes Andrade

(CDU - PCP/PEV)

ESTRUTURA ORGÂNICA

Em cumprimento do disposto no n.º 6 do artigo 10.º do Decreto-Lei n.º 305/2009, de 23 de Outubro, a Assembleia Municipal do Funchal, na sua reunião do dia 28 de dezembro de 2012, aprovou o modelo de organização interna e estrutura nuclear dos serviços do Município do Funchal, na sequência de proposta aprovada na reunião da Câmara Municipal do Funchal do dia 13 de dezembro do mesmo ano. A Câmara Municipal do Funchal, na sua reunião do dia 20 de dezembro de 2012, aprovou a criação das 21 unidades orgânicas flexíveis do Município do Funchal e a definição das respetivas atribuições e competências (Despacho n.º 1733/2013 e Deliberação n.º 228/2013, publicadas no Diário da República, 2ª Série, n.º 20 e 19, de 29 e 128 de janeiro de 2013, respetivamente).

Os mecanismos de adequação mantiveram em vigor, até o final do respetivo período, as comissões de serviço dos dirigentes em funções à data da entrada em vigor da Lei n.º 49/2012, de 29 de agosto, pelo que, a 31 de dezembro de 2014 a estrutura orgânica do Município do Funchal vigente era a seguinte:



4. SÍNTESE DA SITUAÇÃO ORÇAMENTAL E FINANCEIRA

ORÇAMENTO		INICIAL	CORRIGIDO
GLOBAL		84.250.000	85.276.322
PPI		13.492.600	11.291.625

			€	%
EXECUÇÃO ORÇAMENTAL	ORÇAMENTO GLOBAL	Receita		
		Liquidadada	69.899.188	82%
		Cobrada	72.875.418	85%
		Despesa		
		Cabimentos	82.838.411	97%
		Compromissos	74.126.094	87%
		Pagamentos	74.125.736	87%
	PPI	Cabimentos	10.181.315	90%
		Compromissos	8.899.900	79%
Pagamentos		7.655.310	68%	

EXECUÇÃO FINANCEIRA €	Proveitos	73.321.781
	Custos	69.440.950
	Resultado Líquido do Exercício	3.880.831

5. EXECUÇÃO ORÇAMENTAL

Neste capítulo analisaremos o comportamento orçamental do Município do Funchal no ano 2014, não só por comparação com os objetivos traçados aquando da aprovação do orçamento, como também por confrontação com a execução do ano transato.

Esta análise assenta na contabilidade orçamental cuja estrutura é composta pelas Receitas Correntes, Receitas de Capital e Outras Receitas, que têm por finalidade suportar as Despesas de Capital e Despesas Correntes, sem descuar o cumprimento da regra do equilíbrio orçamental.

Importa salientar que na análise económica atende-se às receitas efetivamente cobradas bem como às despesas pagas e não aos custos e proveitos do ano, cuja análise será efetuada mais à frente, no ponto 6. Análise Financeira.

Como se pode observar no quadro infra, o orçamento de 2014 apresenta um elevado grau de execução, muito próximo dos 90%. A execução de 89% das receitas orçadas indicia um bom comportamento orçamental, permitindo que o Município do Funchal não fique sujeito aos mecanismos de alerta precoce, que são acionados quando a execução da receita é inferior a 85%.

QUADRO I - Resumo da Execução Orçamental

Unidade: €

	ORÇAMENTO INICIAL	ORÇAMENTO CORRIGIDO	EXECUÇÃO	
			€	%
Receitas correntes	72.637.597	72.637.597	66.560.775	91,6%
Receitas de capital	11.607.592	9.553.695	6.088.808	63,7%
Outras receitas	4.811	3.085.030	3.306.054	107,2%
Total da Receita	84.250.000	85.276.322	75.955.637	89,1%
Despesas correntes	58.520.900	65.234.989	57.791.108	88,6%
Despesas de capital	25.729.100	20.041.333	16.334.628	81,5%
Total da Despesa	84.250.000	85.276.322	74.125.736	86,9%

O orçamento global corrigido apresenta um aumento de 1M€ relativamente ao orçamento inicial.

Do lado da receita o aumento registado resulta da:

- Redução do valor de 3,5M€ previstos nas receitas de capital, referentes ao empréstimo de curto prazo que foi inscrito no orçamento para fazer face a dificuldades de tesouraria. Esta redução justificou-se pela não utilização daquele empréstimo durante o ano 2014;
- Inscrição 1,4M€ nas receitas de capital referente à aprovação de dois projetos financiados pelo Programa de Desenvolvimento Rural da Região Autónoma da Madeira – PRODERAM durante o ano 2014;
- Incorporação do saldo de gerência no valor de 3,1M€.

No que concerne à despesa, para além de se refletir a aprovação dos projetos abordados no parágrafo anterior, foi necessário ajustar o orçamento por forma a fazer face a algumas despesas desconhecidas aquando da sua elaboração. Estas alterações traduzem-se num aumento de 6,7M€ da despesa corrente e na redução de 5,7M€ da despesa de capital.

Como se pode observar, a capacidade das receitas totais cobrirem as despesas totais é de 102,5%.

O grau de cobertura das despesas correntes pelas receitas da mesma natureza é de 115,2%, contribuindo para o cumprimento da regra de equilíbrio financeiro. Ao invés, a capacidade para as receitas de capital cobrirem as despesas de capital é de apenas 37,3%, significando isto que estas despesas foram parcialmente financiadas pelas receitas correntes.

5.1. EQUILÍBRIO ORÇAMENTAL

O artigo 40º da Lei nº 73/2013 de 3 de setembro define a regra do equilíbrio orçamental. Esta regra estabelece que, para além das receitas terem de cobrir todas as despesas, a receita corrente bruta cobrada deve ser pelo menos igual à despesa corrente acrescida das amortizações médias de empréstimos de médio e longo prazos.

As amortizações médias dos empréstimos de médio e longo prazos do Município do Funchal, ascendem a 8,7M€, o que significa que a receita corrente do município deve ser, pelo menos, superior à despesa corrente, naquele montante.

QUADRO II - Equilíbrio Orçamental

<i>Unidade: €</i>	
	VALOR
Receita corrente	66.560.775
Despesa corrente	57.791.108
Amortizações médias empréstimos MLP	8.716.643
Poupança Corrente	53.025

O Município do Funchal cumpriu com a regra do equilíbrio orçamental, apresentando ainda uma poupança corrente de 0,05M€.

Saliente-se o grande esforço que este equilíbrio representa uma vez que, para além de se ter limitado a despesa corrente a menos 8,7M€ da receita da mesma natureza, conseguiu-se diminuir as dívidas a terceiros em 11,2M€. Significa isto que a contenção não se fica apenas pela despesa, indo mais além, através da restrição da assunção de novos compromissos que poderiam afetar, no futuro, a performance financeira do município.

5.2. FLUXOS DE CAIXA

Os fluxos de caixa englobam o saldo da gerência anterior, todas as operações orçamentais, extras orçamentais, e o saldo que transita para o ano seguinte.

As operações orçamentais reportam-se à execução do orçamento, quer na ótica da receita quer na ótica da despesa, sendo desagregadas de acordo com o classificador económico. Relativamente às operações de tesouraria, estas incluem as cobranças que os serviços realizam para terceiros, não sendo consideradas receitas orçamentais, têm expressão ao nível da tesouraria. As contribuições para a ADSE – Assistência na Doença dos Funcionários Públicos, para a segurança social, para a CGA – Caixa Geral de Aposentações, bem como as retenções de imposto sobre o rendimento, do imposto de selo, constituem exemplos deste tipo de fundos alheios que deverão ser entregues às entidades competentes, por não constituírem receita do Município.

Quadro III - Fluxos de Caixa

Unidade: €

RECEBIMENTOS			PAGAMENTOS		
Saldo da gerência anterior		3.821.043,54	Despesas orçamentais		74.125.736,28
Execução orçamental	3.080.218,52		Correntes	57.791.107,83	
Operações de tesouraria	740.825,02		Capital	16.334.628,45	
Receitas orçamentais		72.875.417,76	Operações de tesouraria		7.105.575,82
Correntes	66.560.775,44		Saldo para a gerência seguinte		2.555.671,85
Capital	6.314.642,32		Execução orçamental	1.829.900,00	
Operações de tesouraria		7.090.522,65	Operações de tesouraria	725.771,85	
Total		83.786.983,95	Total		83.786.983,95

No ano de 2014, as receitas orçamentais totalizaram 72,9M€, sendo constituídas maioritariamente por receitas correntes no valor de 66,6M€ e os restantes 6,3M€ de receitas de capital.

A nível da despesa orçamental, esta atingiu 74,1M€, sendo 57,8M€ de despesa corrente e 16,3M€ de capital.

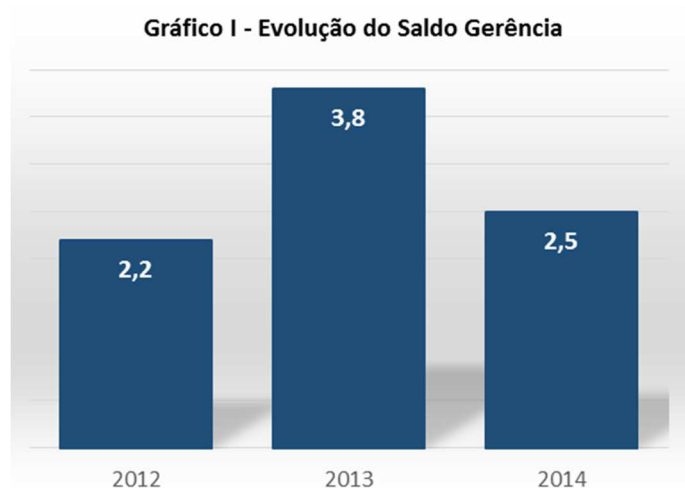
Considerando que o saldo orçamental da gerência anterior foi de 3,1M€ e, atendendo aos recebimentos de 72,9M€ e aos pagamentos de 74,1M€, obtêm-se o saldo para a gerência seguinte de 1,8M€.

Analisando os fluxos financeiros do ponto de vista extra orçamental, ao saldo de 0,7M€ da gerência anterior, somando as entradas de operações de tesouraria de 7,1M€ e subtraindo 7,1M€ de saídas de fundos, o saldo de operações de tesouraria a transitar para 2015 é de 0,7M€.

Assim, em termos globais (operações orçamentais e extra orçamentais) o saldo a transitar para o ano de 2015 é de 2,5M€, inferior ao de 2014 em 1,3M€.

Importa aqui referir que, o saldo do mapa de fluxos de caixa inclui um valor de 0,3 M€ relativo à constituição de um fundo de investimento que encontra-se refletido nas contas de Balanço em Investimentos Financeiros e não em Depósitos bancários e caixa.

O gráfico abaixo evidencia a evolução do saldo da gerência ao longo os últimos três anos. Pela sua observação, verifica-se que o saldo aumentou de 2012 para 2013, 1,6M€, devido ao Imposto Municipal Sobre Imóveis passar, em 2013, a ser transferido em três tranches, tendo a última ocorrido apenas em dezembro, resultando assim recebimentos superiores a pagamentos. De 2013 para 2014, o saldo da gerência seguinte apresenta uma redução de 1,3M€, ficando próximo do valor de 2012.



O mapa de fluxos de caixa engloba, de acordo com o POCAL, as contas de ordem que constituem depósitos de garantia e cauções, a favor da autarquia e a favor de terceiros. Estas operações não produzem alterações no património da autarquia, mas que podem vir a afetá-lo no futuro.

As garantias e cauções prestadas a favor da autarquia contemplam as provenientes de contratos de arrendamento e concessões de espaços municipais, as prestadas por empreiteiros no âmbito da execução de contratos de empreitadas de obras públicas, as prestadas por fornecedores no âmbito dos contratos de aquisição de bens e serviço, as apresentadas por munícipes/empresas destinadas à boa execução das obras de urbanização e à garantia de cobertura de eventuais danos na via pública, entre outras.

As garantias e cauções a favor de terceiros derivam, essencialmente de expropriações por utilidade pública ao abrigo de obras realizadas pela autarquia.

Relativamente às garantias prestadas em numerário são contabilizadas como operações de tesouraria, dando origem a registos na contabilidade patrimonial.

As Contas de Ordem em conjunto com as Contas de Operações de Tesouraria constituem as Operações Extraorçamentais.

Quadro IV - Contas de Ordem

Unidade: €

Saldo da gerência anterior		8.913.261,56	Garantias e cauções acionadas	986,61	1.775.428,90
Garantias e cauções	8.913.261,56		Garantias e cauções devolvidas	1.774.442,29	
Recibos para cobrança			Receita virtual cobrada		
		834.611,25			
Garantias e cauções prestadas	834.611,25		Receita virtual anulada		
Receita virtual liquidada			Saldo para a gerência seguinte		7.972.443,91
			Garantias e cauções	7.972.443,91	
			Recibos para cobrança		
Total		9.747.872,81	Total		9.747.872,81

Verifica-se que, em 2014, as garantias e cauções prestadas ascenderam a 0,8M€ e as devolvidas a 1,8M€. Considerando que o saldo da gerência anterior é de 8,9M€, e tendo em conta as garantias e cauções prestadas e devolvidos no ano, obtém-se o saldo para a gerência seguinte de 7,9M€. Este é inferior ao de 2013, em 0,9M€, devido às devoluções serem superiores às prestações de garantias e cauções.

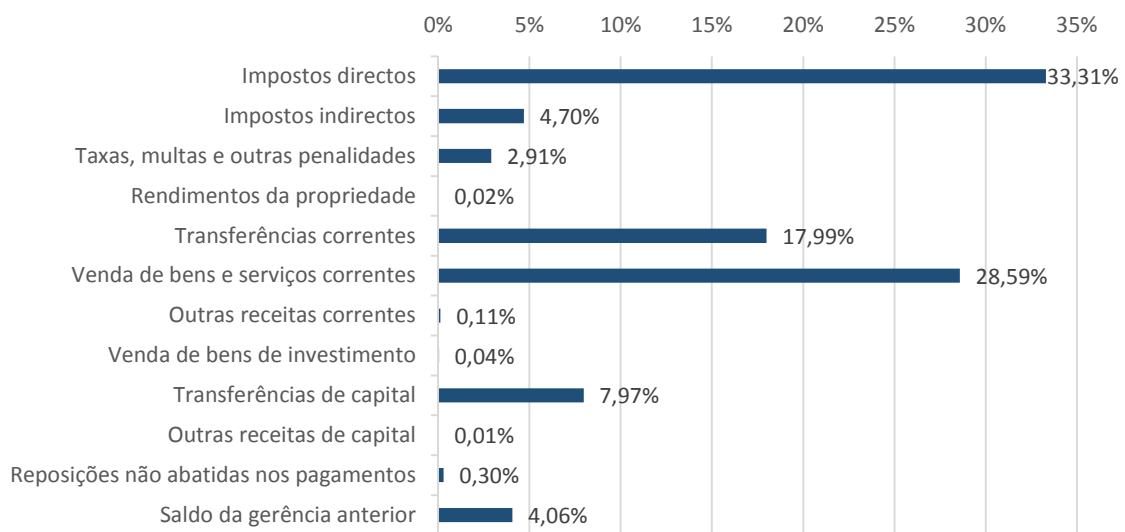
5.3. ANÁLISE DA RECEITA

A receita total da autarquia no ano 2014 foi de 76M€, sendo que 72,9M€ foram cobrados naquele ano e 3,1M€ provêm do saldo da gerência anterior.

Mais de metade da receita da autarquia provêm dos **Impostos Directos** e da **Venda de Bens e Serviços Correntes**.

As **Transferências Correntes** assumem igualmente um elevado impacto nas receitas, ascendendo a 18% do total da receita arrecadada.

Gráfico II- Composição da receita



Comparativamente ao ano transato observa-se uma redução de 36M€ que resultam, na sua maioria, da utilização, no ano 2013, do empréstimo contraído ao abrigo do Programa de Ajustamento da Economia Local – PAEL, no montante de 28,4M€. Além disso, em 2013 o Município do Funchal utilizou os pagamentos efetuados com as verbas provenientes do empréstimo PAEL para efetuar encontros de contas com alguns fornecedores que eram simultaneamente seus clientes, o que resultou em receitas extraordinárias na ordem dos 8,8M€.

Se considerarmos que as receitas de 2013 atrás expostas, no total de 37,2M€, tiveram carácter extraordinário por provirem, direta ou indiretamente do empréstimo PAEL que não teve paralelo em 2014, podemos concluir que da redução de 37,6M€ expressa no quadro abaixo apenas devemos considerar redução efetiva o valor de 0,4M€.

As variações referidas nos parágrafos anteriores explicam ainda as alterações observadas na importância relativa das diferentes componentes da receita. Assim, enquanto em 2013 o peso das receitas de capital era de 35,4%, em 2014 reduziu para apenas 8%. Pelo contrário, as receitas correntes vêm o seu peso aumentar em cerca de 24,4% em 2014, passando a representar 87,6% do total da receita.

Quadro V - Execução da Receita

Unidade: €

DESIGNAÇÃO	2014		2013		VARIÇÃO 2014/2013	
	€	%	€	%	€	%
Impostos directos	25.298.011	33,3%	22.702.560	20,0%	2.595.451	11,4%
Impostos indirectos	3.569.120	4,7%	4.622.393	4,1%	-1.053.274	-22,8%
Taxas, multas e outras penalidades	2.212.292	2,9%	2.377.973	2,1%	-165.682	-7,0%
Rendimentos da propriedade	13.795	0,0%	4.590	0,0%	9.205	200,5%
Transferências correntes	13.664.662	18,0%	13.299.948	11,7%	364.714	2,7%
Venda de bens e serviços correntes	21.716.840	28,6%	28.187.740	24,8%	-6.470.900	-23,0%
Outras receitas correntes	86.057	0,1%	644.251	0,6%	-558.195	-86,6%
Total das Receitas Correntes	66.560.775	87,6%	71.839.455	63,2%	-5.278.680	-7,3%
Venda de bens de investimento	29.257	0,0%	0	0,0%	29.257	100,0%
Transferências de capital	6.052.016	8,0%	8.286.797	7,3%	-2.234.781	-27,0%
Passivos financeiros	0	0,0%	31.910.797	28,1%	-31.910.797	-100,0%
Outras receitas de capital	7.535	0,0%	0	0,0%	7.535	100,0%
Total das Receitas de Capital	6.088.808	8,0%	40.197.594	35,4%	-34.108.787	-84,9%
Reposições não abatidas nos pagamen	225.835	0,3%	8.231	0,0%	217.604	2643,8%
Saldo da gerência anterior	3.080.219	4,1%	1.551.780	1,4%	1.528.439	98,5%
Total das Outras Receitas	3.306.053	4,4%	1.560.011	1,4%	1.746.042	111,9%
Total	75.955.636	100,0%	113.597.060	100,0%	-37.641.424	-33,1%

No que concerne às **Receitas Correntes** observa-se uma inversão no capítulo com maior peso no total da receita. Enquanto em 2013 a Venda de Bens e Serviços Correntes era o capítulo com maior peso no total da receita, em 2014 passa a ser o segundo capítulo com maior importância relativa, sendo ultrapassado pelo Impostos Diretos, que representam 33,3% do total das receitas arrecadadas pela autarquia.

Em termos absolutos, para a redução de 5,3M€ contribuiu, maioritariamente, a redução de 1,1M€ dos Impostos Indiretos, de 6,5M€ da Venda de Bens e Serviços Correntes e de 0,6M€ das Outras Receitas Correntes, não obstante o aumento de 2,6M€ observado nos Impostos Diretos.

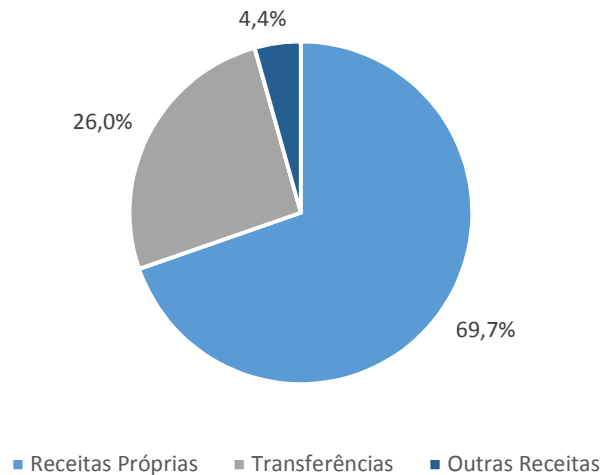
Relativamente às **Receitas de Capital**, os Passivos Financeiros que tinham um peso de 28,1% no total da receita do ano 2013 deixam de ter representação nas receitas arrecadadas em 2014, ano em que as Transferências de Capital são as receitas de capital com maior peso no total da receita.

Em termos absolutos a redução de 34,1M€ resulta da diminuição de 2,2M€ das Transferências de Capital e de 31,9M€ dos Passivos Financeiros.

As **Outras Receitas** apresentam um aumento de 1,7M€ resultantes do crescimento de 0,2M€ das Reposições Não Abatidas Nos Pagamentos e de 1,5M€ do Saldo da Gerência Anterior.

Relativamente à natureza das receitas, estas podem desagregar-se em Receitas Próprias, Transferências, Financiamento e Outras Receitas. O gráfico III espelha o peso daquelas receitas no total da receita arrecadada.

Gráfico III - Distribuição da receita por natureza



Como se pode observar, cerca de 70% do total da receita do ano 2014 deriva de receitas próprias, patenteando um elevado grau de independência financeira face a terceiros. Contudo, não obstante o elevado impacto destas receitas no total da receita, observa-se um decréscimo de 5,6M€, face a 2013, resultante sobretudo do efeito indireto do PAEL.

As Transferências representam cerca 26% da receita cobrada, e apresentam uma redução de 1,9M€ devido, sobretudo, à diminuição dos fundos provenientes do Programa Operacional de Valorização do Potencial Económico e Coesão Territorial da RAM - INTERVIR+.

No ano 2014 não foi necessário recorrer a qualquer financiamento bancário, o que explica a diminuição de 31,9M€ face a 2013, ano em que foi utilizado o valor de 28,4M€ do empréstimo PAEL e 3,5M€ do empréstimo de curto prazo.

Para as outras receitas contribui maioritariamente o saldo da gerência anterior que em 2014 foi de 3,1M€, o dobro do valor do ano anterior.

Quadro VI - Receita por Natureza

DESIGNAÇÃO	2014		2013		VARIÇÃO 2014/2013	
	€	%	€	%	€	%
	Receitas Próprias	52.932.906	69,7%	58.539.507	51,5%	-5.606.602
Transferências	19.716.678	26,0%	21.586.745	19,0%	-1.870.067	-8,7%
Financiamento Bancário	0	0,0%	31.910.797	28,1%	-31.910.797	-100,0%
Outras Receitas	3.306.053	4,4%	1.560.011	1,4%	1.746.042	111,9%
Total	75.955.636	100,0%	113.597.060	100,0%	-37.641.424	-33,1%

5.3.1. RECEITA PRÓPRIA

As Receitas Próprias são constituídas pelos Impostos Diretos, Impostos Indiretos, Taxas, Multas e Outras Penalidades, Rendimentos de Propriedade, Vendas de Bens e Serviços Correntes, Outras Receitas e Venda de Bens de Investimento.

Impostos Diretos

Os **Impostos Diretos** são constituídos pelo Imposto Municipal sobre Imóveis (IMI), Imposto Único de Circulação (IUC), Imposto Municipal sobre Transmissões (IMT) e Derrama, sendo que este último imposto foi cobrado pela primeira vez em 2014.

No ano 2014 contribuíram com 33,3% para o total da receita arrecadada, apresentando um aumento de 11,4% face a 2013.

Quadro VII- Impostos Diretos

DESIGNAÇÃO	2014		2013		VARIÇÃO 2014/2013	
	€	%	€	%	€	%
	Imposto Municipal Sobre Imóveis (IMI)	16.829.263	66,5%	14.513.013	63,9%	2.316.250
Imposto Único de Circulação (IUC)	2.716.742	10,7%	2.718.990	12,0%	-2.248	-0,1%
Imposto Municipal Sobre Transmissões (IMT)	3.617.029	14,3%	5.470.556	24,1%	-1.853.527	-33,9%
Derrama	2.134.977	8,4%	0	0,0%	2.134.977	100,0%
Total	25.298.011	100,0%	22.702.560	100,0%	2.595.451	11,4%

Unidade: €

O IMI, além de ser o imposto com maior representatividade nos Impostos Diretos, é também a maior receita do município representando 22,2% da mesma. De salientar que apesar da redução da taxa de IMI de 0,35% para 0,34%, verifica-se um aumento de 16% face a 2013.

Ao invés, o IMT apresenta uma diminuição de 1,9M€ face ao ano transato e vê também a sua importância relativa reduzida em cerca de 10 pontos percentuais.

A Derrama apresenta uma execução de 2,1M€ e representa 8,4% do total dos Impostos Diretos. Importa aqui destacar o elevado grau de execução desta receita, pois o orçamento previa a arrecadação de apenas 1M€.

O IUC apresenta níveis idênticos aos do ano 2013.

Impostos Indiretos

Os **Impostos Indiretos** apresentam uma diminuição de 1,1M€ face a 2013. Esta redução justifica-se maioritariamente pela receita arrecadada em 2013 por via do encontro de contas feito com recurso às verbas do PAEL.

No ano 2014 representaram 4,7% do total da receita arrecadada e um decréscimo de 22,8% face a 2013.

Quadro VIII - Impostos Indiretos

Unidade: €

DESIGNAÇÃO	2014		2013		VARIÇÃO 2014/2013	
	€	%	€	%	€	%
Loteamentos e obras	276.496	7,7%	260.243	5,6%	16.253	6,2%
Ocupação da via pública	282.701	7,9%	300.073	6,5%	-17.372	-5,8%
Publicidade	321.094	9,0%	263.327	5,7%	57.767	21,9%
Saneamento	2.495.708	69,9%	3.489.440	75,5%	-993.732	-28,5%
Outros impostos específicos das autarquias locais	193.120	5,4%	309.311	6,7%	-116.191	-37,6%
Total	3.569.120	100,0%	4.622.393	100,0%	-1.053.274	-22,8%

A rubrica com maior impacto continua a ser o Saneamento, embora apresente uma redução de 1M€ face a 2013. Se considerarmos que em 2013 foram efetuados encontros de contas que resultaram numa receita extraordinária de 0,7M€, observamos uma redução efetiva de apenas 0,3M€.

Os Outros Impostos Específicos das Autarquias Locais, embora representem apenas 5% do total da receita, apresentam uma redução de 38% resultante, maioritariamente, da diminuição da taxa municipal de direitos de passagem. Esta redução reflete o facto de ainda se encontrarem por receber os montantes dos últimos três trimestres do ano de 2014, que totalizam cerca de 0,1M€.

Taxas, Multas e Outras Penalidades

As **Taxas, Multas e Outras Penalidades** são receitas muito semelhantes aos Impostos Indiretos, com a particularidade de aludirem a recebimentos de particulares.

No ano 2014 representaram 2,9% do total da receita arrecadada, apresentando um decréscimo de 7% face a 2013.

Quadro IX - Taxas, Multas e Outras Penalidades

Unidade: €

DESIGNAÇÃO	2014		2013		VARIÇÃO 2014/2013	
	€	%	€	%	€	%
Mercados e feiras	80.788	3,7%	82.249	3,5%	-1.461	-1,8%
Loteamentos e obras	146.359	6,6%	209.846	8,8%	-63.488	-30,3%
Ocupação da via pública	17.168	0,8%	15.585	0,7%	1.582	10,2%
Caça, uso e porte de arma	10	0,0%	29	0,0%	-19	-66,6%
Saneamento	1.345.623	60,8%	1.308.156	55,0%	37.466	2,9%
Outras taxas específicas das autarquias locais	303.241	13,7%	302.019	12,7%	1.222	0,4%
Multas e outras penalidades	319.105	14,4%	460.088	19,3%	-140.983	-30,6%
Total	2.212.292	100,0%	2.377.973	100,0%	-165.682	-7,0%

Também aqui o Saneamento é a rubrica com maior peso, representando 60,8% do total das Taxas, Multas e Outras Penalidades. Porém, contrariamente ao verificado nos Impostos Indiretos, a evolução face ao ano 2013 é positiva, apresentando um crescimento de 2,9%.

De salientar ainda o decréscimo de 30,7% das Multas e Outras Penalidades face a 2013.

Venda de Bens e Serviços Correntes

A **Venda de Bens e Serviços Correntes** foi a segunda maior fonte de receita do ano 2014, representando 28,6% do total da receita arrecadada.

Relativamente a 2013, apresenta um decréscimo de 23% que se justifica pelos encontros de contas feitos naquele ano com recurso às verbas do PAEL. Este impacto está claramente evidenciado nas rubricas Água, Venda de Resíduos para Reciclar, Resíduos Sólidos e Serviços Prestados pelos Bombeiros.

Quadro X - Venda de Bens e Serviços Correntes

Unidade: €

DESIGNAÇÃO	2014		2013		VARIÇÃO 2014/2013	
	€	%	€	%	€	%
Publicações e impressos editados pela CMF	4.818	0,0%	3.272	0,0%	1.545	47,2%
Água	8.617.937	39,7%	11.062.376	39,2%	-2.444.439	-22,1%
Venda de recipientes de lixo	13.595	0,1%	10.514	0,0%	3.081	29,3%
Venda de resíduos para reciclar	1.302.890	6,0%	4.903.002	17,4%	-3.600.112	-73,4%
Outros	1.822	0,0%	1.091	0,0%	731	67,0%
Total de Bens	9.941.062	45,8%	15.980.255	56,7%	-6.039.193	-37,8%
Aluguer de espaços e equipamentos	62.671	0,3%	65.300	0,2%	-2.629	-4,0%
Vistorias e ensaios	25.724	0,1%	11.250	0,0%	14.474	128,7%
Serv. sociais, recreativos, culturais e desporto	20.751	0,1%	23.068	0,1%	-2.317	-10,0%
Saneamento	10.407	0,0%	13.050	0,0%	-2.643	-20,3%
Resíduos sólidos	5.121.712	23,6%	5.767.546	20,5%	-645.833	-11,2%
Transportes escolares	1.921	0,0%	3.863	0,0%	-1.942	-50,3%
Trabalhos por conta de particulares	47.634	0,2%	50.340	0,2%	-2.707	-5,4%
Cemitérios	560.120	2,6%	514.996	1,8%	45.125	8,8%
Parquímetros	531.910	2,4%	746.448	2,6%	-214.538	-28,7%
Parques de estacionamento	946.296	4,4%	438.801	1,6%	507.495	115,7%
Serviços Prestados Pelos Bombeiros	68.336	0,3%	240.038	0,9%	-171.702	-71,5%
Ortofotomapas	7.783	0,0%	6.886	0,0%	896	13,0%
Outros	96.488	0,4%	121.165	0,4%	-24.677	-20,4%
Rendas	4.274.025	19,7%	4.204.734	14,9%	69.291	1,6%
Total de Serviços	11.775.778	54,2%	12.207.485	43,3%	-431.707	-3,5%
Total	21.716.840	100,0%	28.187.740	100,0%	-6.470.900	-23,0%

O capítulo subdivide-se em Venda de Bens e Prestação de Serviços e pode-se observar que, relativamente ao ano 2013 existe uma inversão na importância relativa de cada uma daquelas componentes. Enquanto em 2013 a Venda de Bens apresentava primazia relativamente à Prestação de Serviços, em 2014 verifica-se o oposto.

A **Venda de Bens** totaliza o montante de 9,9M€, inferior em 6M€ relativamente ao ano 2013. As rubricas com maior peso neste decréscimo são a:

- **Água**
Em 2013 foi arrecadada receita extraordinária (PAEL) no valor de 1,7M€ o que justifica parte do decréscimo observado nesta rubrica. Contudo, considerando que a redução foi de 2,4M€ podemos concluir que a receita de Água decresceu 0,7M€;
- **Venda de Resíduos para Reciclar**
A receita arrecadada em 2013 com recurso às verbas do PAEL ascendeu a 4,7M€, pelo que a diminuição de 3,6M€ ocorrida nesta rubrica não espelha o real comportamento da mesma. Efetivamente, considerando que aquela receita arrecadada em 2013 foi

receita extraordinária, regista-se um aumento de 1,1M€ para o qual contribuiu os encontros de contas feitos em 2014, no valor de 0,5M€.

- **Serviços Prestados pelos Bombeiros**
Os encontros de contas realizados em 2013 ascenderam a cerca de 0,2M€, pelo que a diminuição espelhada nesta rubrica não reflete o seu real comportamento.

Relativamente aos **Serviços** prestados, as rubricas com maior impacto são os Resíduos Sólidos e as Rendas, com um valor de 5,1M€ e 4,3M€, respetivamente.

A receita extraordinária arrecadada em 2013 na rubrica Resíduos Sólidos foi de 1,1M€, pelo que a diminuição de 0,6M€ apresentada no quadro X não reflete o comportamento efetivo da rubrica. Na realidade, se retirarmos o efeito da receita extraordinária de 2013, observamos um crescimento de 0,5M€.

Salienta-se ainda o aumento de 0,5M€ da receita proveniente dos Parques de Estacionamento, que passaram a ser explorados pelo município em abril de 2013.

5.3.2. TRANSFERÊNCIAS

O somatório das transferências correntes e de capital recebidas pelo município ascendem a 19,7M€ e representam 26% do total da receita.

As que tem mais representatividade são as provenientes do Orçamento de Estado que no total ascendem a 14,4M€.

As **Transferências Correntes** ascendem a 13,7M€, representando 18% do total da receita. Face a 2013 tiveram um aumento de 2,7%.

Quadro XI - Transferências Correntes

DESIGNAÇÃO	Unidade: €					
	2014		2013		VARIÇÃO 2014/2013	
	€	%	€	%	€	%
Fundo de Equilíbrio Financeiro (FEF)	6.996.898	51,2%	6.340.239	47,7%	656.659	10,4%
Fundo Social Municipal (FSM)	1.662.250	12,2%	1.662.250	12,5%	0	0,0%
Participação no IRS	4.986.713	36,5%	5.245.100	39,4%	-258.387	-4,9%
Outras	2.941	0,0%	0	0,0%	2.941	100,0%
Sistema de Solidariedade e Segurança Social	12.508	0,1%	37.073	0,3%	-24.565	-66,3%
União Europeia - Instituições	3.351	0,0%	15.285	0,1%	-11.934	-78,1%
Total	13.664.662	100,0%	13.299.948	100,0%	364.714	2,7%

As Transferências Correntes com maior impacto são o Fundo de Equilíbrio Financeiro - FEF e a Participação no IRS, que foram também as rubricas que apresentaram maior variação face a 2013.

A Participação do Imposto sobre o Rendimento das pessoas Singulares - IRS apresenta uma redução de 0,3M€ e o Fundo de Equilíbrio Financeiro - FEF um aumento de 0,7M€ que decorre, não de um aumento real do FEF recebido do Orçamento de Estado, mas de uma redistribuição da componente capital para a componente corrente.

As **Transferências de Capital** contribuem com 6M€ para a receita arrecadada e representam 8% da mesma.

Quadro XII - Transferências de Capital

Unidade: €

DESIGNAÇÃO	2014		2013		VARIACÃO 2014/2013	
	€	%	€	%	€	%
Fundo de Equilíbrio Financeiro (FEF)	777.433	12,8%	1.585.060	19,2%	-807.627	-51,0%
IFAP-Prog. desenvolvimento florestal - PRODERAM	871.595	14,4%	768.665	9,3%	102.930	100,0%
Contratos programa	3.334.746	55,1%	2.132.250	25,9%	1.202.495	56,4%
INTERVIR +	873.207	14,4%	3.633.520	44,1%	-2.760.314	-76,0%
PCT - MAC	62.202	1,0%	93.643	1,1%	-31.442	-33,6%
UE - PROGRAMA CIVITAS	127.121	2,1%	0	0,0%	127.121	0,0%
UE - Outras	5.713	0,1%	29.193	0,4%	-23.480	-80,4%
Total	6.052.016	100,0%	8.242.332	100,0%	-2.190.316	-26,6%

Face a 2013, observa-se uma diminuição de 2,2M€ devido sobretudo a:

- Diminuição do FEF em 0,8M€ pelos motivos já expostos no ponto Transferências Correntes;
- Diminuição de 2,8M€ dos fundos provenientes do Programa Operacional de Valorização do Potencial Económico e Coesão Territorial da RAM - Programa INTERVIR+, uma vez que os maiores projetos desenvolvidos ao abrigo deste programa já se encontram fisicamente concluídos;
- Aumento de 1,2M€ das verbas provenientes dos contratos-programa com o Governo Regional, cujo plano de pagamentos terminou em dezembro de 2014.

5.3.3. FINANCIAMENTO BANCÁRIO

A receita proveniente de financiamento bancário está espelhada no capítulo Passivos Financeiros que regista os empréstimos utilizados no ano, quer sejam de curto ou médio e longo prazos.

Pela primeira vez em muitos anos não foi necessário recorrer ao empréstimo de curto prazo o que, conjugado com o facto de o município não ter contraído qualquer empréstimo de médio e longo prazos, justifica a execução nula do capítulo Passivos Financeiros.

5.3.4. OUTRAS RECEITAS

As Outras receitas incorporam as Reposições Não Abatidas nos Pagamentos e o Saldo da Gerência Anterior.

Quadro XIII - Outras Receitas

DESIGNAÇÃO	2014		2013		VARIÇÃO 2014/2013	
	€	%	€	%	€	%
Reposições não abatidas nos pagamentos	225.835	6,8%	8.231	0,5%	217.604	2643,8%
Saldo da gerência anterior	3.080.219	93,2%	1.551.780	99,5%	1.528.439	98,5%
Total	3.306.053	100,0%	1.560.011	100,0%	1.746.042	111,9%

Qualquer uma das rubricas apresenta um elevado crescimento.

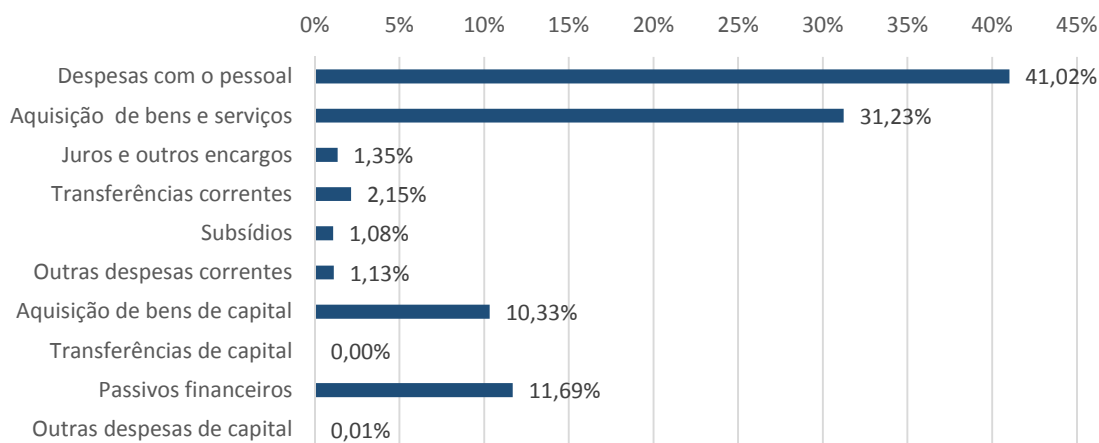
As Reposições Não Abatidas nos Pagamentos ascendem a 0,2M€, valor que deriva de diversas indemnizações relacionados com processos de expropriação por utilidade pública e da reposição de verbas determinada pelo Acórdão nº 4/11 – 3ª Secção – PL da Secção Regional da Madeira do Tribunal de Contas.

O Saldo da Gerência anterior duplicou face ao ano transato devido à alteração das datas de recebimento daquele imposto. A receita de IMI do ano 2013 foi, pela primeira vez, recebida em três tranches, sendo a última delas recebida em finais de dezembro daquele ano, o que atrasou a sua utilização, fazendo com que transitasse para 2014 o saldo de 3,1M€.

5.4. ANÁLISE DA DESPESA

Mais de metade da despesa do Município do Funchal é despesa de funcionamento, nomeadamente, **Despesa com o Pessoal** e com a **Aquisição de Bens e Serviços**.

Gráfico IV - Composição da Despesa



Comparativamente ao ano transato observa-se uma redução de 36,4M€ parcialmente explicada pelo pagamento, no ano 2013, das faturas financiadas pelo empréstimo PAEL, no montante de 28,3M€. Significa isto que, se retirarmos o efeito PAEL temos uma redução 8,1M€ que é explicada pela política de contenção seguida pelo executivo.

De salientar que se mantém a importância relativa das diferentes componentes da despesa, com as despesas correntes a apresentarem preponderância sobre as despesas de capital.

Quadro XIV - Execução da Despesa

Unidade: €

DESIGNAÇÃO	2014		2013		VARIÇÃO 2014/2013	
	€	%	€	%	€	%
Despesas com o pessoal	30.407.728	41,0%	31.180.527	28,2%	-772.799	-2,5%
Aquisição de bens e serviços	23.147.048	31,2%	38.970.292	35,3%	-15.823.244	-40,6%
Juros e outros encargos	1.003.765	1,4%	1.059.341	1,0%	-55.576	-5,2%
Transferências correntes	1.595.026	2,2%	2.972.608	2,7%	-1.377.582	-46,3%
Subsídios	801.630	1,1%	875.440	0,8%	-73.810	-8,4%
Outras despesas correntes	835.911	1,1%	1.183.128	1,1%	-347.217	-29,3%
Total das Despesas Correntes	57.791.108	78,0%	76.241.336	69,0%	-18.450.228	-24,2%
Aquisição de bens de capital	7.655.310	10,3%	22.432.704	20,3%	-14.777.393	-65,9%
Transferências de capital	3.408	0,0%	232.350	0,2%	-228.942	-98,5%
Passivos financeiros	8.665.145	11,7%	11.310.196	10,2%	-2.645.051	-23,4%
Outras despesas de capital	10.765	0,0%	300.256	0,3%	-289.491	-96,4%
Total das Despesas de Capital	16.334.628	22,0%	34.275.506	31,0%	-17.940.878	-52,3%
Total	74.125.736	100,0%	110.516.842	100,0%	-36.391.105	-32,9%

No que concerne às **Despesas Correntes** observa-se uma inversão do agrupamento com maior peso no total da despesa. Enquanto em 2013 a Aquisição de Bens e Serviços era o capítulo com maior peso no total da despesa, em 2014 passa a ser o segundo capítulo com maior importância relativa, sendo ultrapassado pela Despesa com o Pessoal, que representam 41% do total da despesa paga.

Em termos absolutos, para a redução de 18,5M€ contribuiu, maioritariamente, a redução de 0,8M€ das Despesas com o Pessoal, de 15,8M€ da Aquisição de Bens e Serviços e de 1,4M€ das Transferências Correntes. Note-se que as despesas correntes pagas em 2013, com recurso às verbas provenientes do PAEL, totalizaram o valor de 21M€, pelo que, retirando aquele efeito, observa-se um aumento de 2,5M€ destas despesas.

Relativamente às **Despesas de Capital**, os Passivos Financeiros que eram o segundo agrupamento com maior importância no ano 2013, com um peso de 10,2% no total da despesa, em 2014 superam aquela posição consumindo 11,7% do total da despesa.

Em termos absolutos a redução de 17,9M€ resulta da diminuição de 14,8M€ da Aquisição de Bens de Capital e de 2,6M€ dos Passivos Financeiros. Podemos no entanto concluir que, se retirarmos o efeito dos pagamentos realizados em 2013 com as verbas do PAEL, no valor total de 7,3M€, observamos uma redução superior das despesas de capital, num total de 25,2M€.

5.4.1. DESPESAS DE FUNCIONAMENTO

As **Despesas de Funcionamento**, que são constituídas pelas Despesas com o Pessoal, Aquisição de Bens e Serviços e Outras Despesas Correntes.

No ano 2014 representaram 73,3% do total da despesa, sendo as Despesas com o Pessoal as que têm maior representatividade. De salientar a elevada redução da Aquisição de Bens e Serviços e das Outras Despesas Correntes, na ordem dos 41% e dos 30%, respetivamente.

Quadro XV- Despesas de Funcionamento

Unidade: €

DESIGNAÇÃO	2014		2013		VARIÇÃO 2014/2013	
	€	%	€	%	€	%
Despesas com o pessoal	30.407.728	55,9%	31.180.527	43,7%	-772.799	-2,5%
Aquisição de bens e serviços	23.147.048	42,6%	38.970.292	54,6%	-15.823.244	-40,6%
Outras despesas correntes	835.911	1,5%	1.183.128	1,7%	-347.217	-29,3%
Total	54.390.687	100,0%	71.333.947	100,0%	-16.943.260	-23,8%

Despesas com o Pessoal

A análise dos Custos com o Pessoal requer o exame das diversas alterações legislativas e decisões que vigoraram em 2014, nomeadamente, a Lei nº 83-C/2013, de 31 de dezembro (OE), o Acórdão nº 413/2014 do Tribunal Constitucional, de 30 de maio e a Lei nº 75/2014 de 12 de setembro. A saber:

1. Alteração da taxa de contribuição da entidade patronal para a Caixa Geral de Aposentações, de 20% para 23,75%, prevista no OE;
2. Supressão da redução remuneratória entre os meses de junho e setembro, pela aplicação do Acórdão nº 413/2013, do Tribunal Constitucional, de 30 de maio;
3. Alteração das taxas e forma de cálculo da redução remuneratória prevista no OE, por força da aprovação da Lei nº 75/2014 de 12 de setembro, o que implicou uma maior despesa uma vez que o limite inferior dos vencimentos sujeitos a redução remuneratória passou de 675€ para 1.500€;

As **Despesas com o Pessoal** ascendem a 30,4M€, representando 41% do total da despesa. Face a 2013 tiveram uma redução de 2%.

Quadro XVI - Despesas com Pessoal

Unidade: €

DESIGNAÇÃO	2014		2013		VARIÇÃO 2014/2013	
	€	%	€	%	€	%
Remunerações certas e permanentes	22.138.920	72,8%	22.781.349	73,1%	-642.429	-2,8%
Abonos variáveis e eventuais	1.071.263	3,5%	1.362.557	4,4%	-291.293	-21,4%
Segurança social	7.197.544	23,7%	7.036.621	22,6%	160.923	2,3%
Total	30.407.728	100,0%	31.180.527	100,0%	-772.799	-2,5%

Como podemos observar, os custos com as **Remunerações Certas e Permanentes** diminuiu, fruto da redução do número de efetivos (-40, ou seja, -2,4%) e do número de dirigentes.

Também nos **Abonos Variáveis e Eventuais** observa-se uma redução de 0,3M€ devido, maioritariamente, à redução de cerca de 32.698 horas de trabalho extraordinário, por via do aumento do horário de trabalho de 35 para 40 horas semanais, e duma maior restrição do trabalho realizado fora do horário normal de trabalho.

O quadro XVII espelha as reduções observadas nas horas extraordinárias, nos últimos dois anos, onde se conclui que o valor gasto em 2014 é de apenas 44% do valor do ano 2012.

Quadro XVII - Horas Extraordinárias

DESIGNAÇÃO	2014		2013		2012	
	Qt.	€	Qt.	€	Qt.	€
Horas Extraordinárias	54.143	331.029	92.214	585.443	97.663	747.346
Variação	-41,29%	-43,46%	-5,58%	-21,66%		

Por outro lado, o aumento da taxa de contribuição para a Caixa Geral de Aposentações de 20% para 23,75%, conduziu ao aumento de 0,2M€ da despesa com a **Segurança Social**.

Aquisição de Bens e Serviços

A Aquisição de Bens e Serviços totaliza 23M€ e representa 31% do total da despesa.

Quadro XVIII - Aquisição de Bens e Serviços

Unidade: €

DESIGNAÇÃO	2014		2013		VARIÇÃO 2014/2013	
	€	%	€	%	€	%
Matérias-primas e subsidiárias	256.177	1,1%	430.500	1,1%	-174.323	-40,5%
Combustíveis e lubrificantes	1.081.424	4,7%	1.703.709	4,4%	-622.284	-36,5%
Limpeza e higiene	181.309	0,8%	297.571	0,8%	-116.262	-39,1%
Alimentação - Refeições confeccionadas	8.250	0,0%	16.573	0,0%	-8.324	-50,2%
Alimentação - Géneros para confecciona	21.135	0,1%	34.333	0,1%	-13.199	-38,4%
Vestuário e artigos pessoais	86.858	0,4%	209.793	0,5%	-122.934	-58,6%
Material de escritório	125.084	0,5%	219.158	0,6%	-94.073	-42,9%
Produtos químicos e farmacêuticos	20.148	0,1%	16.248	0,0%	3.900	24,0%
Material de transporte - Peças	40.359	0,2%	73.463	0,2%	-33.105	-45,1%
Material de consumo hoteleiro	250	0,0%	3.826	0,0%	-3.576	-93,5%
Outro material - Peças	300.379	1,3%	385.222	1,0%	-84.843	-22,0%
Prémios, condecorações e ofertas	22.917	0,1%	97.882	0,3%	-74.966	-76,6%
Mercadorias para venda	8.618.642	37,2%	15.550.549	39,9%	-6.931.907	-44,6%
Ferramentas e utensílios	24.676	0,1%	50.471	0,1%	-25.796	-51,1%
Livros e documentação técnica	803	0,0%	2.469	0,0%	-1.667	-67,5%
Artigos honoríficos e de decoração	1.986	0,0%	939	0,0%	1.047	111,5%
Material de educação, cultura e recreio	1.753	0,0%	20.800	0,1%	-19.047	-91,6%
Outros bens	230.111	1,0%	333.596	0,9%	-103.484	-31,0%
Encargos das instalações	1.636.765	7,1%	4.190.555	10,8%	-2.553.790	-60,9%
Limpeza e higiene	5.322.675	23,0%	9.650.065	24,8%	-4.327.390	-44,8%
Conservação de bens	1.418.870	6,1%	477.879	1,2%	940.991	196,9%
Locação de edifícios	286.793	1,2%	392.581	1,0%	-105.788	-26,9%
Locação de material de transporte	553.603	2,4%	0	0,0%	553.603	100,0%
Locação de outros bens	169.533	0,7%	171.011	0,4%	-1.479	-0,9%
Comunicações	571.803	2,5%	707.818	1,8%	-136.015	-19,2%
Transportes	125.306	0,5%	587.139	1,5%	-461.833	-78,7%
Representação dos serviços	14.363	0,1%	59.757	0,2%	-45.393	-76,0%
Seguros	141.384	0,6%	159.717	0,4%	-18.333	-11,5%
Deslocações e estadas	21.706	0,1%	83.428	0,2%	-61.722	-74,0%
Estudos, pareceres, projetos e consulta	140.663	0,6%	275.579	0,7%	-134.916	-49,0%
Formação	19.407	0,1%	28.651	0,1%	-9.244	-32,3%
Seminários, exposições e similares	301.630	1,3%	356.097	0,9%	-54.467	-15,3%
Publicidade	134.179	0,6%	243.018	0,6%	-108.839	-44,8%
Vigilância e segurança	250.739	1,1%	983.414	2,5%	-732.675	-74,5%
Assistência técnica	52.018	0,2%	110.834	0,3%	-58.816	-53,1%
Outros trabalhos especializados	191.469	0,8%	154.972	0,4%	36.497	23,6%
Serviços de saúde	7.424	0,0%	20.252	0,1%	-12.828	-63,3%
Encargos de cobrança de receitas	717.673	3,1%	725.118	1,9%	-7.444	-1,0%
Outros serviços	46.786	0,2%	145.307	0,4%	-98.521	-67,8%
Total	23.147.047,75	100,0%	38.970.291,64	100,0%	-15.823.244	-40,6%

Observa-se uma redução de 15,8M€ face a 2013 justificado, na sua maioria, pelo facto de naquele ano ter sido pago, com o empréstimo PAEL, 20,3M€ destas despesas.

Significa isto que, se excluirmos o efeito PAEL, observamos um aumento de 4,5M€ face a 2013, para o qual contribuíram maioritariamente:

Aumentos:

- 4,6M€ da rubrica **Mercadorias para Venda**, devido ao cumprimento do acordo de pagamento em curso com a Investimentos e Gestão de Água, cuja amortização iniciou-se em outubro de 2013, do aumento do valor da água fornecida por aquela entidade e do pagamento mensal da aquisição de água, facto que não ocorria em 2013;
- 0,9M€ na rubrica **Encargos as Instalações**, decorrente do pagamento das prestações previstas no acordo de pagamento com a Empresa de Eletricidade da Madeira, cuja amortização iniciou-se em março de 2014, e do pagamento do consumo mensal de energia, facto que não ocorria em 2013;
- 0,3M€ na rubrica **Limpeza e Higiene**, resultante do cumprimento do acordo de pagamento com a empresa Valor Ambiente, cuja amortização iniciou-se em outubro de 2013;
- 1M€ dos custos com a **Conservação de Bens**, que não é um crescimento efetivo uma vez que se trata de uma alteração na contabilização do contrato de gestão do sistema de águas residuais, que até o 2013 era classificado na rubrica de capital **Sistema de Drenagem de Águas Residuais**.
- 0,6M€ na rubrica **Locação de Material de Transporte** devido, não só ao facto dos contratos de *renting* só terem sido assinados em julho e agosto de 2013, como também ao facto de, no ano 2013, os *rentings* terem sido contabilizados como despesa de capital;

Reduções:

- 0,7M€ na **Vigilância e Segurança**, pelo facto do novo contrato de segurança que entrou em vigor a 1 de janeiro de 2014, ter permitido uma poupança mensal de cerca de 29m€ e de, em finais de 2013, se ter amortizado o plano de pagamento existente, no valor de 0,4M€;
- 0,6M€ em **Combustíveis e Lubrificantes**;
- 0,3M€ nos **Transportes**
- 0,1M€ em **Comunicações**

5.4.2. DESPESAS COM EMPRÉSTIMOS

As despesas com empréstimos abarcam os Juros e Outros Encargos e os Passivos Financeiros. Importa ressaltar que, no ano 2014, a gestão de tesouraria desenvolvida pelo executivo evitou o recurso ao empréstimo de curto prazo, evitando o pagamento dos juros implícitos.

Desta forma, as despesas deste capítulo aludem apenas a empréstimos de médio e longo prazos, todos contraídos pelos anteriores executivos.

Quadro XIX- Encargos com empréstimos de Médio e Longo Prazos

Unidade: €

FINALIDADE DO EMPRÉSTIMO	UTILIZADO DESDE O INÍCIO DO CONTRATO	DÍVIDA A 1 DE JANEIRO DE 2014	ENCARGOS DO ANO		DÍVIDA A 31 DE DEZEMBRO DE 2014
			AMORTIZAÇÃO	JURO	
Operações Activas do Tesouro Público Regional	2.493.990	124.700	124.700	0	0
Apoio ao Investimento	42.667.790	19.392.227	4.044.917	121.697	15.347.310
Apoio Tesouraria	39.910.797	34.783.391	3.916.608	699.149	30.866.783
Habitação social	11.816.965	7.021.757	547.367	34.599	6.474.390
Total	96.889.542	61.322.074	8.633.591	855.444	52.688.483

O quadro XIX resume os encargos com os empréstimos de médio e longo prazos, por finalidade do empréstimo.

Note-se que 49% dos encargos referem-se a empréstimos que foram contraídos para fazer face a dificuldades de tesouraria, ao abrigo dos diversos programas estabelecidos pelo governo da república para garantir os pagamentos a credores das dívidas vencidas dos serviços e organismos da administração pública, com o objetivo de reduzir significativa e estruturalmente os prazos de pagamento a fornecedores, nomeadamente o Programa Pagar a Tempo e Horas - PTH, o Programa de Regularização Extraordinária de Dívidas do Estado - PREDE e o Programa de Apoio à Economia Local - PAEL.

Importa ainda salientar que no ano 2014 foram integralmente amortizados três empréstimos (Operações Ativas do Tesouro Público Regional contraído em 1994, Apoio ao Investimento, contraído em 1999 e PREDE contraído em 2009) e que se iniciou a amortização de dois empréstimos, ambos contraídos em 2009 (Apoio ao Investimento e PREDE contraído).

Juros e Outros Encargos

As variações ocorridas neste agrupamento são muito pouco significativas e justificam-se pelos motivos explanados no ponto Passivos Financeiros. Saliente-se a tendência decrescente dos juros devido à descida da Euribor.

Passivos Financeiros

Os Passivos Financeiros consomem cerca de 12% da despesa do Município, ascendendo ao valor de 8,7M€.

Quadro XX- Passivos Financeiros

Unidade: €

DESIGNAÇÃO	2014		2013		VARIÇÃO 2014/2013	
	€	%	€	%	€	%
Empréstimo de Curto Prazo	0	0,0%	3.500.000	11,7%	-3.500.000	-100,0%
Empréstimo de Médio e Longo Prazos	8.665.145	84,1%	7.810.196	26,0%	854.949	10,9%
Total	8.665.145	84,1%	11.310.196	37,7%	-2.645.051	-23,4%

Relativamente a 2013 observa-se uma redução de 2,6M€ devido essencialmente a:

- Pagamento das duas prestações de 2014 do empréstimo PAEL no valor total de 2M€. Em 2013 tinha sido paga apenas uma prestação, no valor de 1M€, o que justifica o aumento de 1M€;

- Pagamento de 0,4M€ do empréstimo PTH, cuja amortização iniciou-se em 2014;
- Pagamento de 0,1M€ do empréstimo Apoio ao Investimento, cuja amortização iniciou-se em 2014;
- Pagamento de 0,2M€ do empréstimo Financiamento de Investimentos Municipais previstos no PPI, cuja amortização iniciou-se apenas em dezembro de 2013;
- Redução de 0,9M€ referente à amortização integral do empréstimo Pagar a Tempo e Horas em finais de 2013;

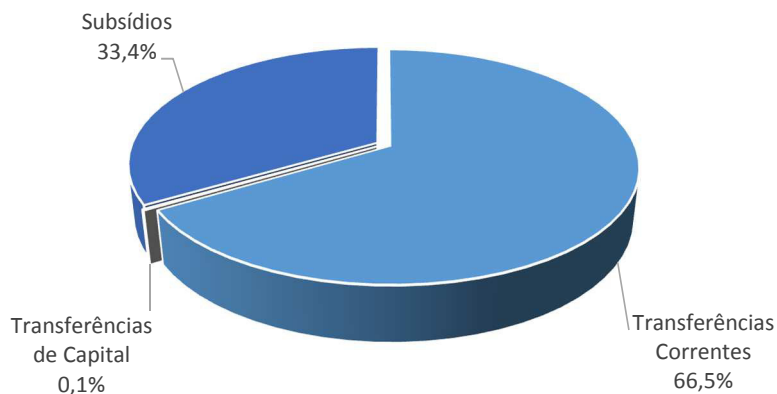
5.4.3. TRANSFERÊNCIAS E SUBSÍDIOS

As Transferências são constituídas por importâncias retiradas do rendimento da autarquia, concedidas sem qualquer contrapartida, a outras entidades, para financiamento das mesmas. A natureza das despesas a financiar determina se as transferências têm carácter corrente ou de capital.

Os subsídios são fluxos financeiros não reembolsáveis para as empresas públicas municipais, intermunicipais ou empresas participadas destinadas a influenciar níveis de produção, preços ou remuneração de fatores de produção.

Em suma, trata-se de apoios facultados, direta ou indiretamente, à população do Município do Funchal, sendo as Transferências Correntes as que mais impacto têm naquelas ajudas.

Gráfico V - Distribuição das Transferências e Subsídios



Transferências Correntes

As **Transferências Correntes** totalizam 1,6M€ e representam 2% do total da despesa.

Quadro XXI- Transferências Correntes

Unidade: €

DESIGNAÇÃO	2014		2013		VARIACÃO 2014/2013	
	€	%	€	%	€	%
Freguesias	1.150.000	72,1%	1.400.000	47,1%	-250.000	-17,9%
Instituições sem fins lucrativos	431.646	27,1%	1.572.608	52,9%	-1.140.962	-72,6%
Famílias	13.380	0,8%	0	0,0%	13.380	100,0%
Total	1.595.026	100,0%	2.972.608	100,0%	-1.377.582	-46,3%

Como se pode observar, o decréscimo de 1,4M€ resulta maioritariamente da diminuição de 73% dos apoios pagos a instituições sem fins lucrativos.

A redução observada nas Instituições sem Fins Lucrativos deverá ter em conta que em 2013 foram pagos 0,8M€ referentes a deliberação de anos anteriores o que se traduz numa redução de apenas 0,4M€ de 2013 para 2014.

Este valor representa o apoio dado à ASA em 2013 e que em 2014 o executivo optou por diluir por mais entidades e por programas próprios da autarquia para fazer face a carências sociais, nomeadamente o Comparticipação Municipal na Aquisição de Medicamentos, o Subsídio Municipal ao Arrendamento - SMA e o Apoio à Conservação e Reparação de Habitações Degradadas - PRESERVA. Estas últimas três medidas de apoio estão refletidas na rubrica Famílias que apresenta ainda um valor reduzido uma vez que os programas SMA e PRESERVA foram aprovadas no último quadrimestre de 2014.

Os pagamentos feitos às Freguesias estão de acordo com os valores orçamentados e a redução de 0,3M€ resulta do facto de a autarquia passar a assumir a limpeza urbana que anteriormente estava atribuída àqueles organismos.

Transferências de Capital

O valor pago no agrupamento **Transferências de Capital** refere-se à quota paga à Associação de Municípios da Região Autónoma da Madeira, e a redução face ao ano 2013 decorre da reclassificação da despesa para outra rubrica.

Subsídios

Os valores pagos em 2014 não sofreram grandes oscilações face a 2013. Os valores pagos referem-se:

- 0,5M€ a subsídios atribuídos para a prática de preços sociais pelas empresas municipais detidas pela autarquia (Frente Marfunchal, E. M. e Sociohabitafunchal, E. M.);
- 0,3M€ ao reforço de capital da empresa Frente Marfunchal, E.M., determinado pelo Relatório 11/2010 – FS/SRMTC de 22 de setembro de 2010;

5.4.4. AQUISIÇÃO DE BENS DE CAPITAL

A Aquisição de Bens de Capital representa 10% do total da despesa, totalizando 7,6M€.

Quadro XXII- Aquisição de Bens de Capital

Unidade: €

DESIGNAÇÃO	2014		2013		VARIÇÃO 2014/2013	
	€	%	€	%	€	%
Investimentos	2.643.321	34,5%	7.553.550	33,7%	-4.910.229	-65,0%
Terrenos	95.897	1,3%	157.580	0,7%	-61.683	-39,1%
Habitações	176.952	2,3%	666.971	3,0%	-490.019	-73,5%
Edifícios	367.921	4,8%	1.889.102	8,4%	-1.521.181	-80,5%
Construções diversas	273.052	3,6%	532.623	2,4%	-259.571	-48,7%
Material de transporte	5.088	0,1%	405.628	1,8%	-400.540	-98,7%
Equipamento de informática	60.894	0,8%	376.582	1,7%	-315.688	-83,8%
Programas de computador	246.919	3,2%	994.477	4,4%	-747.558	-75,2%
Equipamento administrativo	13.391	0,2%	42.363	0,2%	-28.972	-68,4%
Equipamento básico	422.735	5,5%	567.710	2,5%	-144.975	-25,5%
Ferramentas e utensílios	19.218	0,3%	45.312	0,2%	-26.094	-57,6%
Investimentos incorpóreos	86.553	1,1%	1.196.119	5,3%	-1.109.566	-92,8%
Outros investimentos	874.702	11,4%	679.083	3,0%	195.619	28,8%
Bens de domínio público	5.011.990	65,5%	14.879.154	66,3%	-9.867.165	-66,3%
Total	7.655.310	100,0%	22.432.704	100,0%	-14.777.393	-65,9%

Os pagamentos efetuados em 2013 ao abrigo do empréstimo PAEL, ascenderam a 7,1M€, o que já justifica parte da redução de 14,8M€ verificada nesta rubrica.

Os restantes 7,7M€ devem-se essencialmente à redução do investimento, imposta em parte pela diminuição dos fundos comunitários disponíveis, à conclusão de diversos projetos financiados por fundos comunitários e à reclassificação de diversas despesas que eram contabilizadas como despesas de capital, quando deveriam ter sido despesas correntes (*renting*, gestão do sistema de águas residuais).

O detalhe deste agrupamento será analisado aquando da abordagem à execução do Plano Plurianual de Investimentos. Contudo, importa salientar que mais de metade do investimento a Bens de Domínio Público e a Outros Investimentos onde se destacam os investimentos feitos no Parque Ecológico do Funchal.

5.4.4.1. PLANO PLURIANUAL DE INVESTIMENTOS

A aplicação das verbas gastas na Aquisição de Bens de Capital encontra-se detalhada, por área de intervenção (função), no Plano Plurianual de Investimentos.

No ano 2014 executaram-se 68% dos investimentos previstos, ascendendo os pagamentos a 7,7M€.

Quadro XXIII - Execução Global do Plano Plurianual de Investimentos

Unidade: €

FUNÇÕES	ORÇAMENTO CORRIGIDO	EXECUÇÃO		
		FÍSICA	FINANCEIRA	% FINANCEIRA
1. Funções Gerais	1.924.862	1.344.320	1.211.575	62,9%
1.11 Administração Geral	1.030.137	694.833	634.866	61,6%
1.21 Bombeiros Municipais e Proteção Civil	894.725	649.487	576.708	64,5%
2. Funções Sociais	5.603.619	4.358.546	4.131.542	73,7%
2.11 Educação: Ensino Básico	129.283	90.965	90.965	70,4%
2.32 Ação Social	56.162	48.674	47.173	84,0%
2.41 Habitação	534.485	276.472	167.723	31,4%
2.42 Urbanismo e Ordenamento do Território	1.041.220	1.036.912	964.877	92,7%
2.43 Saneamento Básico	806.940	558.223	538.423	66,7%
2.44 Águas	859.650	554.957	553.604	64,4%
2.45 Resíduos Sólidos	76.540	51.213	51.213	66,9%
2.46 Ambiente e Conservação da Natureza	563.911	489.980	486.885	86,3%
2.51 Cultura	136.560	116.465	116.417	85,2%
2.52 Desporto	1.398.868	1.134.685	1.114.262	79,7%
3. Funções Económicas	3.763.144	2.327.283	2.311.961	61,4%
3.10 Florestas e Espaços Verdes	1.256.861	352.111	352.111	28,0%
3.20 Iluminação Pública	34.680	30.234	30.234	87,2%
3.31 Transportes Rodoviários	2.442.693	1.925.354	1.912.192	78,3%
3.41 Mercados e Feiras	16.610	7.444	5.285	31,8%
3.42 Turismo	12.300	12.139	12.139	98,7%
TOTAIS	11.291.625	8.030.148	7.655.077	67,8%

Relativamente às áreas de intervenção, mais de 50% dos investimentos realizados referem-se a funções sociais, seguindo-se as funções económicas, com cerca de 30%. As funções gerais são as que menor peso têm nos investimentos, representando 16% do mesmo.

Comparativamente ao ano 2013, observa-se uma redução de 14,8M€ já justificada no ponto 6.2.4. Aquisição de Bens de Capital.

Quadro XXIV - Plano Plurianual de Investimentos

Unidade: €

FUNÇÕES	2014		2013		VARIACÃO 2014/2013	
	€	%	€	%	€	%
Gerais	1.211.575	15,8%	3.242.275	14,5%	-2.030.700	-62,6%
Sociais	4.131.542	54,0%	12.776.941	57,0%	-8.645.399	-67,7%
Económicas	2.311.961	30,2%	6.413.487	28,6%	-4.101.526	-64,0%
TOTAIS	7.655.077	100,0%	22.432.703	100,0%	-14.777.626	-65,9%

Se observarmos o detalhe dessas reduções, por função, concluímos que a maior diminuição ocorreu nas funções sociais, seguindo-se as económicas e as gerais, respetivamente.

Essas oscilações serão explicadas nos pontos seguintes.

FUNÇÕES GERAIS

As Funções Gerais referem-se a atividades de âmbito geral da administração local e incluem, no caso do Município do Funchal, a Administração Geral e os Bombeiros Municipais e Proteção Civil.

Quadro XXV - Funções Gerais

FUNÇÕES	Unidade: €					
	2014		2013		VARIAÇÃO 2014/2013	
	€	%	€	%	€	%
Administração Geral	634.866	52,4%	3.027.247	93,4%	-2.392.381	-79,0%
Bombeiros Municipais e Proteção Civil	576.708	47,6%	215.028	6,6%	361.680	168,2%
TOTAIS	1.211.575	100,0%	3.242.275	100,0%	-2.030.700	-62,6%

Como se pode observar, a grande redução ocorrida nesta função advém da diminuição de 2,4M€ das despesas com a **Administração Geral**. Para esta diminuição contribuíram maioritariamente as reduções/conclusões dos seguintes projetos:

- 0,7M€ na aquisição de software;
- 0,3M€ no projeto Rede de Comunicações Estruturada e Data Center, financiado pelo Programa Operacional de Valorização do Potencial Económico e Coesão Territorial da RAM - Programa INTERVIR+;
- 0,4M€ na Renovação do Parque Automóvel que decorre da reclassificação dos gastos com o *renting* de viaturas, de despesas de capital para despesa corrente;
- 0,7M€ nas Novas Instalações da Junta de Freguesia de São Pedro e Jardim do Pico Rádio, obra totalmente paga em 2013.

Importa salientar que nesta subfunção mantiveram-se apenas os projetos considerados essenciais para os serviços a prestar aos utentes do município, com especial destaque para a Aquisição e/ou Expropriação de Terrenos (0,1M€) e Aquisição de Software (0,2M€)

Na subfunção **Bombeiros Municipais e Proteção Civil**, observa-se um aumento de 0,4M€, resultante do pagamento das despesas com o projeto Prevenção do Parque Ecológico do Funchal, financiado pelo Programa de Desenvolvimento Rural da Região Autónoma da Madeira – PRODERAM, que foi o projeto com maior relevância desta área de intervenção.

FUNÇÕES SOCIAIS

As Funções Sociais abarcam um conjunto de projetos que atendem à satisfação de necessidades nas áreas da educação, saúde, segurança e ação social, habitação, ordenamento do território, saneamento básico, abastecimento de água, resíduos sólidos e serviços recreativos, culturais, religiosos e cívicos.

Quadro XXVI - Funções Sociais

Unidade: €

FUNÇÕES	2014		2013		VARIACÃO 2014/2013	
	€	%	€	%	€	%
Educação: Ensino Básico	90.965	2,2%	523.278	4,1%	-432.313	-82,6%
Ação Social	47.173	1,1%	91.380	0,7%	-44.207	-48,4%
Habituação	167.723	4,1%	717.245	5,6%	-549.522	-76,6%
Urbanismo e Ordenamento do Território	964.877	23,4%	301.905	2,4%	662.972	219,6%
Saneamento Básico	538.423	13,0%	5.659.117	44,3%	-5.120.694	-90,5%
Águas	553.604	13,4%	2.830.256	22,2%	-2.276.652	-80,4%
Resíduos Sólidos	51.213	1,2%	213.293	1,7%	-162.080	-76,0%
Ambiente e Conservação da Natureza	486.885	11,8%	1.151.020	9,0%	-664.135	-57,7%
Cultura	116.417	2,8%	917.470	7,2%	-801.053	-87,3%
Desporto	1.114.262	27,0%	371.978	2,9%	742.284	199,6%
TOTAIS	4.131.542	100,0%	12.776.942	100,0%	-8.645.400	-67,7%

Esta função apresenta um decréscimo de 8,6M€ relativamente ao ano 2013. A maior redução resulta dos projetos enquadrados no Saneamento Básico e Águas e está estreitamente relacionada com dois fatores: conclusão do projeto Renovação das Redes de Águas Residuais e Pluviais do Setor Oriental do Funchal e reclassificação das despesas inerentes à gestão do sistema de águas residuais.

Assim, a redução da 5,1M€ no **Saneamento Básico** resulta da diminuição de 2,3M€ do projeto mencionado no parágrafo anterior, que foi totalmente pago em 2013, e de 2,2M€ da reclassificação da despesa paga pela gestão do sistema de águas residuais. Além disso, observa-se uma poupança de 0,6M€ no projeto Tubagens, Acessórios e Reparação da Rede de Esgotos e Águas Pluviais, resultante da assunção direta, pelos meios próprios da autarquia, de diversas reparações daquelas redes.

Não obstante a diminuição observada no projeto Tubagens, Acessórios e Reparação da Rede de Esgotos e Águas Pluviais, este continua a ser um importante projeto na área do Saneamento Básico, com uma despesa de 0,2M€ no ano 2014, tal como o projeto Substituição da Rede de Esgotos e Águas Pluviais da Estrada Monumental que consumiu 0,3M€ do orçamento.

Relativamente às **Águas**, a redução provém, na sua maioria da conclusão do projeto Renovação das Redes de Águas Residuais e Pluviais do Setor Oriental do Funchal, que representou, no ano 2013, uma despesa de 2,1M€.

No ano 2014 os projetos mais relevantes desta subfunção foram a Reparação de Redes de Água e a Renovação da Rede de Água da Travessa do Valente e da Estrada Monumental, cada um com uma despesa de 0,2M€.

A diminuição da despesa com a **Educação** emerge do decréscimo das necessidades de beneficiação das escolas do pré-escolar e primeiro ciclo, contribuindo para aquela variação a conclusão dos projetos Remodelação do Polidesportivo da Escola Ribeiro Domingos Dias e Cobertura/Refeitório da Escola de Santo Amaro, no ano 2013.

Por outro lado, no ano 2014 iniciou-se o desenvolvimento de outros projetos, onde se destaca a Reparação e Beneficiação do Polidesportivo da Escola do Galeão e a Substituição das Caixilharias e Vãos Exteriores das Escolas Mota Freitas, Tanque (Monte) e Pena.

O investimento na **Ação Social** sofreu uma redução na ordem dos 50%, destacando-se aqui os investimentos realizados nos ginásios para a população menos jovem, bem como os projetos desenvolvidos na área da juventude e da formação ao longo da vida (Universidade Sénior).

A **Habitação** apresenta uma redução de 0,5M€, sendo que a Manutenção dos Bairros Sociais e a Beneficiação da Cobertura, Alvenarias e Estrutura do Conjunto Habitacional Canto do Muro III são os dois projetos com maior peso naquela variação, com uma diminuição de 0,2M€ cada.

O projeto Intervenção na Zona Histórica de Santa Maria Maior foi o que mais relevância apresentou nos investimentos da função Habitação.

A função **Urbanismo e Ordenamento do Território** apresenta um aumento de 0,7M€, contribuindo para o efeito, o desenvolvimento dos projetos Renovação Urbanística da Estrada Monumental, incluindo Ciclovía e Remodelação Urbanística do Passeio Norte da Estrada Monumental, que foram os dois projetos mais significativos da função, com uma despesa de 0,8M€ e 0,2M€, respetivamente.

Em contrapartida observa-se uma redução de 0,2M€ nos projetos Revisão do PDM e CIVITAS MIMOSA, que ficou concluído em 2013.

Relativamente aos **Resíduos Sólidos**, a redução de 0,2M€ está relacionada com a conclusão do projeto Aquisição de Autotanque de 10.000 litros com Sistema para Lavagem Vertical no ano 2013.

A função **Ambiente e Conservação da Natureza** teve um decréscimo de 0,7M€ principalmente devido à diminuição do investimento na subfunção Construção de Jardins, nomeadamente nos projetos Construção, Beneficiação e Manutenção de Jardins (-0,6M€) e Construção de Abrigos, Vedações e Cancelas para Hortas Urbanas (-0,3M€).

Os investimentos realizados na Ciência também apresentam uma involução, devido à conclusão dos diversos projetos financiados pelo Programa de Cooperação Transnacional Madeira/Açores/Canárias – PCT MAC.

Por outro lado, na subfunção Cemitérios observa-se um aumento de 0,3M€ devido ao pagamento dos projetos Aquisição de Forno Crematório, Equipamentos Acessórios e Edifício de Apoio ao Forno Crematório e Execução dos Arranjos Exteriores do Crematório, incluindo Cendário, Columbário e Acessos. Estes foram os três projetos com maior expressão na função Ambiente e Conservação da Natureza.

O investimento na **Cultura** teve um decréscimo de 0,8M€ que são explicados, na sua maioria, pela reclassificação das despesas realizadas com Eventos Culturais que, pela natureza que revestem, passaram do PPI (2013) para o Plano de Atividades Relevantes (2014), sendo por isso classificadas como despesas correntes e não de capital. Esta alteração traduz-se numa redução dos investimentos na ordem dos 0,7M€.

Além disso, a conclusão da Remodelação e Cobertura das Instalações Administrativas e Sanitárias do Teatro Municipal Baltazar Dias no ano 2013 explica a redução de 0,1M€ naquela subfunção. Nesta área de intervenção é de salientar o investimento feito no projeto Reparação do Museu do Açúcar - Temporal 20 de Fevereiro, no valor de 0,1M€, financiado pelo Programa Operacional de Valorização do Potencial Económico e Coesão Territorial da RAM - INTERVIR+.

O **Desporto** apresenta um crescimento de 0,7M€, resultante do investimento de 1M€ na recuperação dos complexos balneares, onde se destacam os projetos Recuperação e Reparação dos Complexos Balneares, por Ação das Intempéries (0,2M€) e a Consolidação da Plataforma da Piscina e Proteção Marítima (0,8M€), este último financiado pelo Programa Operacional de Valorização do Potencial Económico e Coesão Territorial da RAM - INTERVIR+. Por outro lado observa-se uma redução de 0,3M€ do projeto Zona Balnear Pública (Complexo Balnear do Lido) que ficou fisicamente concluído em 2013.

FUNÇÕES ECONÓMICAS

As funções económicas apresentam uma execução de 2,3M€, o que representa uma redução de 4,1M€ face a 2013.

Quadro XXVII - Funções Económicas

Unidade: €

FUNÇÕES	2014		2013		VARIÇÃO 2014/2013	
	€	%	€	%	€	%
Florestas e Espaços Verdes	352.111	15,2%	570.601	8,9%	-218.490	-38,3%
Iluminação Pública	30.234	1,3%	38.070	0,6%	-7.836	-20,6%
Transportes Rodoviários	1.912.192	82,7%	5.574.641	86,9%	-3.662.449	-65,7%
Mercados e Feiras	5.285	0,2%	229.526	3,6%	-224.241	-97,7%
Turismo	12.139	0,5%	650	0,0%	11.489	1767,5%
TOTAIS	2.311.961	100,0%	6.413.488	100,0%	-4.101.527	-64,0%

O maior contributo para a redução observada nesta função é impresso pelos **Transportes Rodoviários** que apresentam uma variação negativa de 3,7M€, mormente resultante nas Novas Acessibilidades e na Beneficiação da Rede Viária. A origem deste decréscimo está no pagamento de diversas obras, durante o ano 2013, com recurso às verbas do PAEL.

Os principais projetos desta subfunção são o Tratamento de Taludes em Zonas de Risco, a Melhoria das Acessibilidades ao Sítio do Lombinho e Vereda do Caires e o Fornecimento de Betão Betuminoso.

A redução de 0,2M€ nas **Florestas e Espaços Verdes** resulta do projeto Reflorestação do Parque Ecológico - 250ha, financiado pelo Programa de Desenvolvimento Rural da Região Autónoma da Madeira – PRODERAM, que teve a sua maior execução em 2013.

A **Iluminação Pública** tem apenas um projeto, com o mesmo nome, e mantém uma execução semelhante à do ano 2013.

Nos **Mercados e Feiras** observamos uma redução de 0,2M€ resultante da conclusão do projeto Requalificação do Mercado da Penteadá no ano 2013.

O aumento do investimento no **Turismo** advém do projeto Programas de Turismo, desenvolvido com o intuito dinamizar a economia local.

6. ANÁLISE FINANCEIRA

6.1. DEMONSTRAÇÃO DE RESULTADOS

O resultado líquido do exercício foi de 3,9M€, superior em 10,9M€ face ao ano 2013. Este comportamento é mormente explicado redução de custos, não obstante o ligeiro aumento dos proveitos.

6.1.1. CUSTOS E PERDAS

Os custos totais do exercício ascenderam a 69,4M€, representando uma redução de 9,6M€ face a 2013.

QUADRO XXVIII - Custos e Perdas

Unidade: €

Custos	Variação 14/13	2014	2013	2012	2011	2010
Custo das mercadorias vendidas e matérias consumidas	6,53%	9.331.490	8.759.281	8.610.994	8.852.485	8.728.934
Fornecimentos e serviços externos	-13,60%	12.563.966	14.541.292	16.664.319	18.530.770	17.515.613
Custos com o pessoal	-1,63%	29.521.062	30.008.822	27.599.818	29.879.220	31.920.502
Transferências e subsídios correntes concedidos	-43,24%	1.787.556	3.149.129	2.933.443	3.515.904	3.585.708
Amortizações do exercício	39,23%	13.066.379	9.384.994	11.281.494	7.733.140	7.795.048
Provisões do exercício	-84,44%	1.020.809	6.559.703	0	1.845.634	2.597.173
Outros custos e perdas operacionais	22,15%	27.937	22.871	90.516	314.076	382.706
Custos e perdas financeiros	-50,03%	1.031.258	2.063.858	1.096.250	1.397.320	1.388.399
Custos e perdas extraordinários	-75,96%	1.090.493	4.535.378	1.624.933	3.300.648	8.752.570
Total	-12,13%	69.440.950	79.025.329	69.901.767	75.369.196	82.666.651

Note-se no entanto que esta redução está fortemente influenciada pela diminuição de:

- Provisões em 5,5M€, resultante da redução das provisões para riscos e encargos;
- Custos e Perdas Extraordinários em 3,4M€, pela diminuição das correções relativas a anos anteriores
- Fornecimento e serviços externos em 2M€, pela política de redução de custos
- Transferências e subsídios concedidos em 1,4M€, pela alteração na política de concessão de apoios financeiros
- Custos e perdas financeiros em 1M€, pela diminuição dos juros dos empréstimos de longo prazos.
- Custos com o Pessoal em 0,5M€, pela diminuição do número de funcionários e da redução do trabalho extraordinário.

Por outro lado observa-se um aumento de:

- Amortizações em 3,7M€, pelas correções efetuadas nos ficheiros de imobilizado. Esta rubrica tem apresentado oscilações ao longo dos últimos dez anos, resultantes de diferentes políticas de amortização. Estima-se que, realizadas as correções efetuadas

em 2014 com vista à adoção de critérios uniformes de amortização, esta rubrica passe a apresentar valores da mesma ordem de grandeza dos apresentados este ano;

- Custo das Mercadorias Vendidas e Matérias Consumidas em 0,6M€, maioritariamente pelo aumento do custo da água fornecida pela Investimento e Gestão de Água, S.A. - IGA

Custo das Mercadorias Vendidas e Matérias Consumidas

O Custo das Mercadorias Vendidas e Matérias Consumidas ascendeu a 9,3M€, valor superior ao do ano 2013 em 0,6M€.

QUADRO XXIX - Custo das Mercadorias Vendidas e Matérias Consumidas

	2014	2013	VARIAÇÃO	
			Unidade: €	
			€	%
Mercadorias	6.878.232	6.182.685	695.546	11,2%
Água	6.731.692	5.940.429	791.263	13,3%
Contentores de lixo	20.196	19.006	1.190	6,3%
Outros	126.344	223.251	-96.906	-43,4%
Matérias Primas, Subsidiárias e de Consumo	2.453.258	2.576.596	-123.338	-4,8%
Matérias Primas	0	0	0	0,0%
Matérias Subsidiárias	69.079	83.479	-14.400	-17,2%
Materiais Diversos	2.384.179	2.448.807	-64.628	-2,6%
Outros	0	44.310	-44.310	-100,0%
Total dos Custos	9.331.490	8.759.281	572.209	6,5%

As **Mercadorias** apresentam um aumento de 11,2%, resultante, na sua maioria, do crescimento da Água que é a mercadoria com maior importância relativa (72% no total da rubrica). O aumento de 0,8M€ (13,3%) reflete a aplicação do novo tarifário pela IGA.

As mercadorias registadas em **Outros** referem-se, na sua maioria, à aquisição de resíduos para reciclagem, que apresenta uma redução de 0,1M€ face a 2013.

As **Matérias-primas, Subsidiárias e de Consumo** apresentam uma ligeira redução face ao ano 2013, onde se destaca a diminuição dos custos com o gasóleo, no montante de 0,08M€.

Fornecimentos e Serviços Externos

Os Fornecimentos e Serviços Externos apresentam uma redução de 2M€, totalizando 12,6M€.

QUADRO XXX - Fornecimentos e Serviços Externos

Unidade: €

	2014	2013	VARIÇÃO	
			€	%
Eletricidade	1.060.710	1.085.562	-24.852	-2,3%
Rendas e alugueres	944.424	885.151	59.274	6,7%
Comunicações	544.045	551.635	-7.590	-1,4%
Conservação e reparação	1.492.329	2.059.367	-567.037	-27,5%
Publicidade e propaganda	149.472	143.975	5.498	3,8%
Limpeza, higiene e conforto	4.931.748	5.609.027	-677.279	-12,1%
Vigilância e segurança	187.423	452.506	-265.083	-58,6%
Trabalhos especializados	1.434.372	691.033	743.339	107,6%
Outros	1.819.443	3.063.037	-1.243.594	-40,6%
Total dos Custos	12.563.966	14.541.292	-1.977.326	-13,6%

A redução da **Eletricidade** ocorre pela gestão mais criteriosa dos consumos energéticos que materializa os compromissos assumidos no Pacto dos Autarcas.

O aumento verificado nas **Rendas** está relacionado com os três contratos de arrendamento para instalação de hortas urbanas que tiveram o seu início em meados de 2013 e em 2014. Não obstante estes novos contratos, salienta-se a negociação que ocorreu no segundo semestre do ano 2014, no sentido de serem reduzidas as rendas pagas pela autarquia, que se traduziu numa diminuição média mensal de 20%, com efeitos a partir do último trimestre daquele ano. Esta medida permitiu um aumento menos significativo nesta rubrica.

A renegociação dos contratos com as operadoras de comunicações fixas, móveis e de dados, ocorrida em meados de 2013, permitiram uma poupança nas **Comunicações** telefónicas e de dados. Aquela redução foi, no entanto, compensada com o aumento nas comunicações postais o que reflete uma redução muito ínfima nesta rubrica.

A **Conservação e Reparação** apresenta uma redução de 0,6M€ que decorrem da assunção interna de algumas reparações que, nos anos transatos, eram contratadas externamente. Para aquela diminuição concorrem os impactos verificados na reparação da rede viária, edifícios e espaços verdes.

A **Publicidade e Propaganda** apresenta valores muito semelhantes aos do ano 2013, sendo que o ligeiro aumento observado decorre de publicações obrigatórias.

As variações observadas nas rubricas **Limpeza, Higiene e Conforto** e **Trabalhos Especializados** estão relacionadas com a reclassificação dos custos com a gestão do sistema de águas residuais que eram, em 2013, contabilizados na primeira e em 2014 passaram a ser contabilizados na segunda. Assim, concluímos que aquelas duas rubricas não apresentam oscilações, face ao ano 2013.

A **Vigilância e Segurança** apresenta uma redução de 0,3M€, decorrente, na sua maioria, da entrada em vigor, no início de 2014, do novo contrato de vigilância, que permitiu uma poupança mensal de 0,03M€.

A redução da rubrica **Outros** decorre da poupança generalizada, observada sobretudo nos custos relativos a honorários (-0,1M€), a exposições, seminários e colóquios (-0,4M€) e a outras rubricas não especificadas (-0,5M€).

Transferências e Subsídios Concedidos

As **Transferências e Subsídios Concedidos** totalizam 1,8M€ e apresentam uma redução de 43% face a 2013.

A variação explica-se pelas seguintes reduções:

- Freguesias: 0,3M€;
- Empresas Municipais: 0,5M€
- Instituições sem fins lucrativos: 0,6M€

Custos com o Pessoal

Os Custos com o Pessoal representam 43% do total dos custos, sendo o tipo de custos com maior representatividade.

QUADRO XXXI - Custos com o Pessoal

	2014	2013	VARIAÇÃO	
			Unidade: €	
			€	%
Remunerações membros órgãos autárquicos	232.829	181.091	51.739	28,6%
Remuneração do pessoal	22.304.145	23.293.589	-989.444	-4,2%
Encargos sobre remunerações	5.147.786	4.603.919	543.868	11,8%
Seguros acidentes trabalho e doenças profissionais	68.011	47.232	20.780	44,0%
Outros custos com pessoal	1.768.290	1.882.993	-114.703	-6,1%
Total dos Custos	29.521.062	30.008.822	-487.760	-1,6%

A redução observada na **Remuneração do Pessoal** resulta da diminuição da remuneração base e do trabalho extraordinário, em 0,8M€ e 0,2M€, respetivamente.

A diminuição de 40 funcionários contribuiu fortemente para a variação ocorrida na remuneração base. Para a variação do trabalho extraordinário contribuiu a diminuição de 38.071 horas de trabalho extraordinário.

O aumento dos **Encargos sobre Remunerações** decorre do aumento da taxa de contribuição para a Caixa Geral de Aposentações de 20% para 23,75%.

Os **Seguros de Acidentes de Trabalho e Doenças Profissionais** aumentou devido aos custos com o seguro dos funcionários da Sociedade de Exploração de Parques de Estacionamento, S.A. (SEP).

A redução de 0,1M€ na rubrica **Outros Custos com o Pessoal** reflete a variação ocorrida nas despesas com saúde.

Amortizações do Exercício

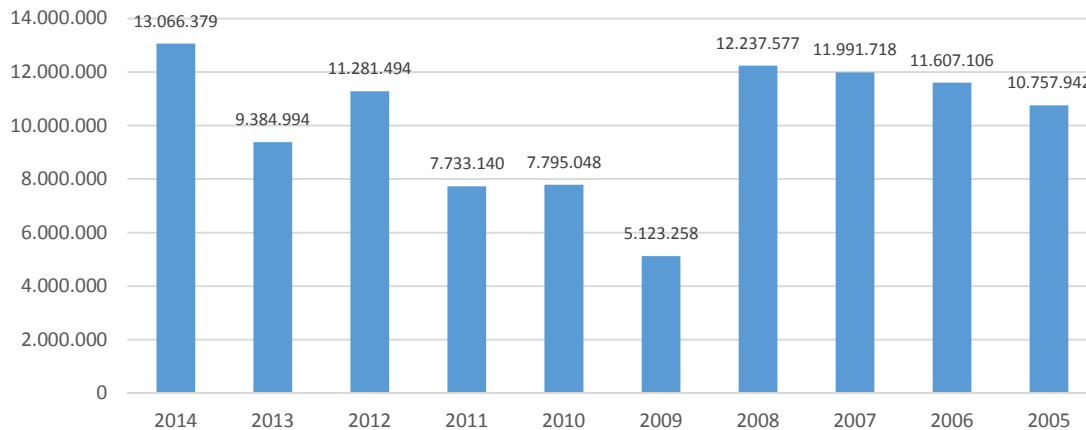
As Amortizações do Exercício ascendem a 13,1M€, superior em 3,7M€ comparativamente ao ano 2013.

Esta variação ocorre pelas correções registadas no imobilizado da autarquia, em que se adequou as taxas de amortização aos normativos legais, nomeadamente ao POCAL e à Portaria nº

671/2000, de 17 de abril. Estes registos visam o cumprimento rigoroso da lei e resultam na amortização de bens que anteriormente não eram amortizados e, como tal, num aumento do custo.

Com estas correções estima-se que esta rubrica passe a apresentar valores da mesma ordem de grandeza dos apresentados este ano, evitando as oscilações ocorridas ao longo dos últimos seis, anos que resultaram da adoção de diferentes políticas anuais de amortização.

Gráfico VI - Evolução das amortizações do exercício



Provisões do Exercício

As Provisões do Exercício ascendem a 1M€, inferior em 5,5M€ comparativamente ao ano 2013.

Esta variação deve-se maioritariamente à provisão de 5M€ registada em 2013, pelo reconhecimento da decisão do Acórdão nº 398/2013, do Tribunal Constitucional, relativo ao processo que o Município do Funchal intentou contra o Ministério das Finanças para que este procedesse à transferência da verba referente à participação variável no IRS do ano 2009 e dezembro de 2010. Naquele ano, foram ainda constituídas outras provisões para cobrança duvidosas no valor de 1,2M€, totalizando esta rubrica o valor de 6,2M€, superior em 5,8M€ ao valor de 2014.

As provisões para riscos e encargos constituídas em 2014 ascendem a 0,6M€, superiores a 2013 em 0,2M€.

Custos e Perdas Financeiros

Os Custos e Perdas Financeiros ascendem a 1M€ e tiveram uma redução de 50% face a 2013 que resultam da redução de juros de fornecedores

Custos e Perdas Extraordinários

Os Custos e Perdas Extraordinários ascendem a 1M€ e apresentam uma redução de 3,4M€ face a 2013.

As variações mais relevantes para aquela diminuição são:

- Redução de 0,3M€ referentes a despesas com a saúde de anos anteriores que em 2014 ascendeu apenas a 0,1M€;
- Diminuição de 1M€ resultante da regularização da especialização do subsídio de férias e respetivos encargos ocorrida em 2013 (Acórdão nº 187/2013 do Tribunal Constitucional ordenou a reposição do subsídio de férias, pagos esse ano, referentes a férias de 2012), sem paralelo em 2014;
- Decréscimo de 1,7M€ devido à revalorização do imobilizado ocorrida no ano 2013, que não teve paralelo em 2014;
- Redução de 0,1M€ de custas processuais;
- Aumento de 0,8M€ resultante da regularização dos encargos de cobrança do IMI, subestimados em 2012.

6.1.2. PROVEITOS E GANHOS

Os proveitos totais do exercício ascenderam a 73,3M€, representando uma aumento de 1,3M€ face a 2013.

QUADRO XXXII - Proveitos e Ganhos

Unidade: €

Proveitos	Variação 14/13	2014	2013	2012	2011	2010
Vendas e prestações de serviços	-0,90%	20.103.231	20.285.354	20.573.481	21.743.646	24.339.124
Impostos e taxas	6,04%	30.620.290	28.877.303	28.037.871	31.991.283	30.956.047
Trabalhos para a própria entidade	-61,18%	133.988	345.152	318.545	543.164	395.557
Proveitos suplementares	-83,84%	1.477	9.144	9.812	208.584	143.739
Transferências e subsídios obtidos	-2,84%	14.482.578	14.906.299	14.890.749	16.641.518	17.568.226
Outros proveitos e ganhos operacionais	0,00%	0	0	0	0	0
Proveitos e ganhos financeiros	-12,09%	109.412	124.461	266.944	342.608	295.055
Proveitos e ganhos extraordinários	5,03%	7.870.805	7.493.680	7.298.840	4.442.930	9.319.286
Total	1,78%	73.321.781	72.041.393	71.396.242	75.913.733	83.017.034

Para o aumento dos proveitos contribuiu principalmente o crescimento de:

- **Impostos e Taxas** em 1,7M€, pelos proveitos provenientes dos impostos diretos ;
- **Proveitos e Ganhos Extraordinários** em 0,4M€, principalmente devido a correções relativas a exercícios anteriores;
- **Prestação de Serviços** em 0,4M€, pelo aumento verificado na remoção de resíduos sólidos;

Por outro lado observa-se uma redução de:

- **Transferências e Subsídios Obtidos** em 0,4M€, pela diminuição das verbas proveniente do Orçamento de Estado;
- **Trabalhos para a Própria Entidade** em 0,2M€, devido à diminuição do número de obras executadas. Nesta rubrica registam-se os contributos internos, desenvolvidos pelos técnicos do Município no âmbito da realização de investimento, nomeadamente, projetos de arquitetura e engenharia e fiscalização de empreitadas.

Venda de Mercadorias e Prestação de Serviços

A Venda de Mercadorias ascende a 9,6M€, valor semelhante ao registado no ano 2013. A Prestação de Serviços totalizou 11,2M€, registando um aumento de 0,4M€ face a 2013.

QUADRO XXXIII - Venda e Prestação de Serviços

	2014	2013	VARIAÇÃO	
			Unidade: €	
			€	%
Mercadorias	9.568.719	9.544.717	24.003	0,3%
Venda de Água Potável	8.158.091	8.343.302	-185.211	-2,2%
Venda de Resíduos Sólidos	1.394.758	1.188.549	206.209	17,3%
Outras Vendas	15.870	12.865	3.005	23,4%
Prestação de Serviços	11.160.347	10.740.637	419.710	3,9%
Resíduos Sólidos	5.061.485	4.749.535	311.951	6,6%
Cemitérios	482.685	508.642	-25.957	-5,1%
Parques de Estacionamento	1.179.367	1.112.572	66.795	6,0%
Aluguer de espaços e equipamentos	4.164.966	4.068.774	96.192	2,4%
Outras Prestações de serviços	271.843	301.115	-29.271	-9,7%
Total dos Proveitos	20.729.066	20.285.354	443.712	2,2%

A Venda de Mercadorias apresenta um valor total muito semelhante ao do ano 2013, não obstante as variações verificadas nas rubricas Venda de Água Potável (-0,2M€) e Venda de Resíduos Sólidos (+0,2M€)

Para o aumento da Prestação de Serviços contribuíram, principalmente, as variações positivas de:

- Tarifa de remoção de lixo a pedido: +0,3M€;
- Aluguer de espaços e equipamentos: 0,1M€;
- Parques de estacionamento e parcómetros: 0,07M€.

Impostos e Taxas

Os Impostos e Taxas ascendem a 30,6M€ o que representa um aumento de 1,7M€ face a 2013.

Esta rubrica é constituída pelos Impostos Diretos, os Impostos Indiretos e as Taxas, Multas e outras Penalidades, que serão deduzidas dos respetivos reembolsos e restituições.

QUADRO XXXIV - Impostos e Taxas

Unidade: €

	2014	2013	VARIACÃO	
			€	%
Impostos diretos	24.995.059	24.101.474	893.585	3,7%
Imposto Municipal Sobre Imóveis (IMI)	16.672.435	14.763.607	1.908.829	12,9%
Imposto Único de Circulação (IUC)	2.697.620	2.786.077	-88.457	-3,2%
Imposto Municipal Sobre Transmissões (IMT)	4.115.862	5.542.716	-1.426.854	-25,7%
Derrama	1.509.141	1.000.000	509.141	50,9%
Impostos indiretos	3.807.874	3.937.828	-129.953	-3,3%
Loteamentos e obras	274.291	261.754	12.537	4,8%
Ocupação da via pública	326.358	334.002	-7.644	-2,3%
Publicidade	357.129	360.428	-3.299	-0,9%
Saneamento	2.503.500	2.480.378	23.123	0,9%
Outros impostos e taxas	346.595	501.266	-154.671	-30,9%
Taxas Multas e Outras Penalidades	1.842.653	1.862.364	-19.711	-1,1%
Mercados e feiras	116.495	116.035	460	0,4%
Loteamentos e obras	148.828	220.389	-71.560	-32,5%
Ocupação da via pública	154.346	71.020	83.326	117,3%
Saneamento	1.323.593	1.345.245	-21.652	-1,6%
Outros	99.382	109.647	-10.265	-9,4%
Reembolsos e restituições	-653.814	-1.024.363	-370.549	-36,2%
Total dos Proveitos	29.991.773	28.877.303	1.114.470	3,9%

Os Impostos Diretos cresceram 0,9M€ devido ao aumento de 1,9M€ do IMI e de 0,5M€ da Derrama, não obstante a redução de 1,4M€ observada do IMT.

Recorde-se que os proveitos resultantes do IMI e da Derrama são valores estimados com base nos montantes recebidos no ano anterior, em cumprimento do princípio da especialização. Isto porque o proveito real do ano 2014 só será conhecido em 2015, ano em que se cobrará a receita. Relativamente à Derrama, uma vez que 2014 foi o primeiro ano em que se cobrou aquele imposto, seria indicado que se estimasse o proveito com base no valor deste ano (2,1M€). Contudo, a informação existente no *site* da Autoridade Tributária inflige a devolução de 0,6M€ de Derrama, a ocorrer em 2015, pelo que a estimativa do proveito já reflete aquela restituição.

Os Impostos Indiretos e as Taxas, Multas e Outras Penalidades abarcam proveitos semelhantes, divergindo a classificação de acordo com o sujeito passivo. Os primeiros são tributos suportados por agentes económicos e os segundos por particulares.

Os Impostos Indiretos apresentam uma ligeira redução (-0,1M€) resultante, sobretudo, da Taxa Municipal de Direitos de Passagem.

As Taxas, Multas e Outras Penalidades apresentam valores semelhantes aos no ano 2013.

Proveitos Suplementares

Os Proveitos Suplementares referem-se aos ganhos resultantes da utilização do Espaço Net, onde se registou uma menor afluência no ano 2014.

Transferências e Subsídios Obtidos

Os proveitos aqui registados referem-se, quase em exclusivo, às transferências provenientes do Orçamento de Estado.

QUADRO XXXV - Transferências e Subsídios Obtidos

Unidade: €

	2014	2013	VARIACÃO	
			€	%
Fundo de Equilíbrio Financeiro (FEF)	7.774.331	7.925.299	-150.968	-1,9%
Fundo Social Municipal (FSM)	1.662.250	1.662.250	0	0,0%
Participação no IRS	4.986.713	5.245.100	-258.387	-4,9%
Outras	59.284	73.650	-14.367	-19,5%
Total dos Proveitos	14.482.578	14.906.299	-423.722	-2,8%

No ano 2014 as Transferências e Subsídios Obtidos ascendem a 14,5M€, registando uma redução de 0,4M€ devido à diminuição do FEF (-0,2M€) e da Participação no IRS (-0,3M€).

Trabalhos para a Própria Entidade

Os Trabalhos para a Própria Entidade totalizam apenas 0,1M€, traduzindo uma redução de 0,2M€ relativamente a 2013.

Esta variação resulta, como já foi referido, da diminuição das obras levadas a cabo pela autarquia, pois é aqui que se registam os contributos internos dos técnicos do Município no âmbito da realização de investimento, nomeadamente, projetos de arquitetura e engenharia e fiscalização de empreitadas.

Proveitos e Ganhos Financeiros

Os Proveitos e Ganhos Financeiros ascendem a 0,1M€, valor muito semelhante ao do ano 2013. Os valores aqui registados referem-se, na sua totalidade, à bonificação de juros.

Proveitos e Ganhos Extraordinários

Os Proveitos e Ganhos Extraordinários totalizam 7,9M€, representando um aumento de 0,4M€ face a 2013.

Salienta-se aqui a contabilização da correção da estimativa de IMI do ano 2013, com base no valor recebido em 2014, no valor de 1,9M€.

6.2. BALANÇO

O Balanço reflete a situação patrimonial no final do exercício económico e apresenta os ativos, os passivos e os fundos próprios da autarquia.

6.2.1. ATIVO

No ativo estão registados os recursos controlados pela entidade, em consequência de acontecimentos passados, e a partir dos quais se espera que fluam para a entidade benefícios económicos futuros. O ativo do Município do Funchal era, a 31 de dezembro de 2014, de 1.023,5M€.

O **Imobilizado Bruto** ascende a 1,7B€ e representa 97% do total do ativo e é constituído por:

- Bens de Domínio Público que ascendem a 1,3B€, representando 78% do total do imobilizado bruto. Esta rubrica não apresenta grandes variações face a 2013, sendo que o imobilizado com mais representatividade é Outras Construções e Infraestruturas, nomeadamente equipamentos públicos coletivos, estradas, pontes, praças, jardins e redes de água e saneamento básico;
- Imobilizações Corpóreas que totalizam 0,3B€, com um peso de 19% no total do imobilizado bruto. O valor registado nesta rubrica é muito semelhante ao do ano 2013, destacando-se os Edifícios e Outras Construções;
- Investimentos Financeiros num total de 4M€, verba superior à do exercício 2013 em 3,1M€. Regista-se aqui o valor de 0,6M€ referente às participações no capital social das empresas municipais Sociohabitafunchal, E.M. e Frente Marfunchal, E.M. e na Sociedade Metropolitana de Desenvolvimento e o valor de 0,3M€ relativos à constituição de um fundo de investimento de tesouraria. Registam-se ainda mais 3,1M€ relativos à subscrição do capital social do Fundo de Apoio Municipal (FAM), aprovado pela Lei nº 53/2014, de 25 de agosto, cuja realização se iniciará em 2015, que explica a variação dos Investimentos Financeiros face a 2013;
- Imobilizações Incorpóreas que ascendem a 0,2M€.

As **Existências** ascendem a 2,1M€, apresentando uma redução de 0,3M€ face ao ano 2013.

As **Dívidas de Terceiros** ascendem a 27,2M€, valor 1,6M€ inferior a 2013, o que reflete o esforço de cobrança levado a efeito pela autarquia, através da promoção de diversos encontros de contas com clientes que são, simultaneamente, fornecedores do Município.

Para a análise detalhada das dívidas a terceiros devemos ter em consideração que no ano 2014 foram efetuadas reclassificações de dívidas constantes na rubrica Outros Devedores para a rubrica Clientes Conta Corrente, pelo que o comportamento destas duas componentes do ativo deverá ser examinado em conjunto. Assim, podemos concluir que houve uma redução global de 1,7M€ nestas rubricas, face ao ano 2013.

A dívida do Estado e Outros Entes Públicos foi reduzida em 0,3M€, redução semelhante à observada de 2012 para 2013.

A conta Clientes, Contribuintes e Utentes de Cobrança Duvidosa, que registam o risco de incobrabilidade da dívida, apresentam um aumento de 0,2M€ face ao ano transato.

Os **Depósitos Bancários e Caixa** apresentam uma redução de 3,2M€ face a 2013 devido ao facto de, naquele ano, ter sido recebido, já no final do mês de dezembro, 4M€ referentes ao IMI, o que não ocorreu em 2014, ano em que a receita do IMI foi recebida mais cedo, a tempo de ser utilizada no pagamento a fornecedores.

A rubrica de ativo Acréscimos e Diferimentos tem por finalidade permitir o registo dos custos e proveitos no ano a que respeitam, de acordo com o princípio de especialização do exercício. O aumento de 4,3M€ expresso nos **Acréscimos de Proveitos** reflete:

- 3,4M€ de impostos diretos a receber em 2015 referente a 2014, nomeadamente a Derrama (1,1M€), o Imposto Municipal sobre Imóveis (1,8M€) e o Imposto Municipal sobre Transmissões (0,5M€);
- 1M€ de outros proveitos, com especial relevo para os resultantes da ocupação da via pública.

6.2.2. FUNDOS PRÓPRIOS

Os Fundos Próprios apresentam um valor de 798,5M€, inferior em 11M€ face a 2013. Para esta variação concorrem os movimentos registados nas contas Resultados Transitados e Resultado Líquido do Exercício.

Os **Resultados Transitados** totalizam um valor negativo de 20,9M€ que resulta da incorporação do Resultado Líquido de 2013, no valor negativo de 7M€, e da inscrição de 14,9M€ de correções de amortizações de anos anteriores.

O **Resultado Líquido do Exercício** é de 3,9M€, espelhando o grande esforço do executivo para ultrapassar o resultado negativo de 7M€ observado em 2013.

6.2.3. PASSIVO

O valor total do passivo é de 225M€, inferior em 11M€ face a 2013, o que reflete a política de contenção de custos e redução da dívida conduzida pelo executivo. Salienta-se que esta variação verifica-se, não obstante o aumento de 0,6M€ das Provisões para Riscos e Encargos.

A componente da dívida que mais contribui para a diminuição do passivo é a dívida de médio e longo prazo que decresceu 11,M€. Os **Empréstimos** apresentam uma redução de 10M€ e os **Fornecedores** uma diminuição de 3,8M€, estando aqui considerada a amortização dos acordos de pagamento em vigor. Note-se que esta redução poderia ascender a 13,8M€, não fora a subscrição do capital social do FAM imposta pela Lei nº 53/2014, de 25 de agosto, cuja obrigação de realização encontra-se evidenciada na rubrica **Outros Credores**, pelos valores a pagar no período 2016-2020 (2,6M€).

A dívida de curto prazo é superior à do ano 2013 em 0,6M€. Esta variação reflete o efeito da subscrição do capital social do FAM, referido no parágrafo anterior, e a devolução do valor da Derrama indevidamente cobrada pela Autoridade Tributária. Estes registos, que enviesam a tendência negativa da dívida face a 2013, totalizam 0,9M€ e estão refletidos na rubrica **Outros Credores**.

As dívidas a **Fornecedores Conta Corrente** e a **Fornecedores de Imobilizado** diminuíram 1,4M€ e a dívida à **Administração Autárquica**, nomeadamente às empresas municipais, decresceu 0,6M€.

A variação da dívida relativa a empréstimos a pagar nos próximos doze meses reflete o fim do período de carência de alguns empréstimos, no final de 2013. Este facto resulta no aumento de 1,3M€ dos **Empréstimos**.

Os Acréscimos e Diferimentos apresentam uma redução de 1M€, relativa aos **Proveitos Diferidos**. Esta variação resulta da diminuição dos subsídios ao investimento e do reconhecimento do proveito à medida que os investimentos vão amortizando.

6.3. ENDIVIDAMENTO

O limite da dívida total das operações orçamentais do município não pode ultrapassar, em 31 de dezembro de cada ano, 1,5 vezes a média da receita corrente líquida cobrada nos três exercícios anteriores.

De acordo com esta premissa, o limite da dívida total do Município do Funchal a 31 de dezembro de 2014 era de 99,4M€, como se pode observar no quadro abaixo.

Quadro XXXVI - Cálculo do Limite da Dívida Total

		<i>Unidade: €</i>
Receita corrente líquida		
2011		65.584.749
2012		61.292.864
2013		71.839.455
(1)	Receita corrente líquida dos últimos 3 exercícios	198.717.068
2=(1)/3	Média da receita corrente líquida cobrada nos 3 exercícios anteriores	66.239.023
(3)=1,5X(2)	Limite da dívida total	99.358.534

Para o apuramento do montante da dívida total relevante para o limite deverão ser incluídos, no caso do Município do Funchal, as dívidas das entidades intermunicipais e associativas municipais, bem como as dívidas das empresas locais e participadas que não cumpram as regras de equilíbrio de contas previstas no artº 40º da Lei 50/2012, de 31 de agosto.

Considerando que a empresa Frente Marfunchal, E.M. cumpre com as regras de equilíbrio das contas referenciadas no parágrafo anterior, a sua dívida não é relevante para o apuramento da dívida total do Município, devendo apenas ser consideradas as dívidas da empresa Sociohabitafunchal, E.M. e das entidades intermunicipais e associativas municipais participadas pela autarquia, de forma proporcional à quota.

Quadro XXXVII -Apuramento da Dívida Relevante

Unidade: €

Entidades	Percentagem de part.	Dívida Relevante
Município		80.353.085
Empréstimos		52.688.483
Fornecedores cc		25.854.580
Fornecedores de imobilizado		250.505
Estado e outros entes públicos		383.307
Administração autárquica		388.156
Outros credores		788.056
Empresas Municipais		181.692
Sociohabitafunchal	100%	181.692
Entidades intermunicipais e entidades associativas municipais		1.430
AMRAM	12,49%	725
IPM	46,44%	202
ANMP	0,39%	502
Total da Dívida Relevante		80.536.206

Como se pode observar, o total da dívida relevante é de 80,5M€ o que significa que o Município do Funchal não só cumpre com o limite da dívida total estabelecido pelo artº 52º da Lei nº 73/2013, de 3 de setembro, como apresenta uma margem de 18,8M€.

6.3.1. EVOLUÇÃO DAS DÍVIDAS DE TERCEIROS

A dívida de terceiros apresenta um movimento oscilante ao longo dos últimos quatro anos, representando atualmente apenas 27% dos créditos de 2011.

QUADRO XXXVIII - Dívidas de Terceiros

Unidade: €

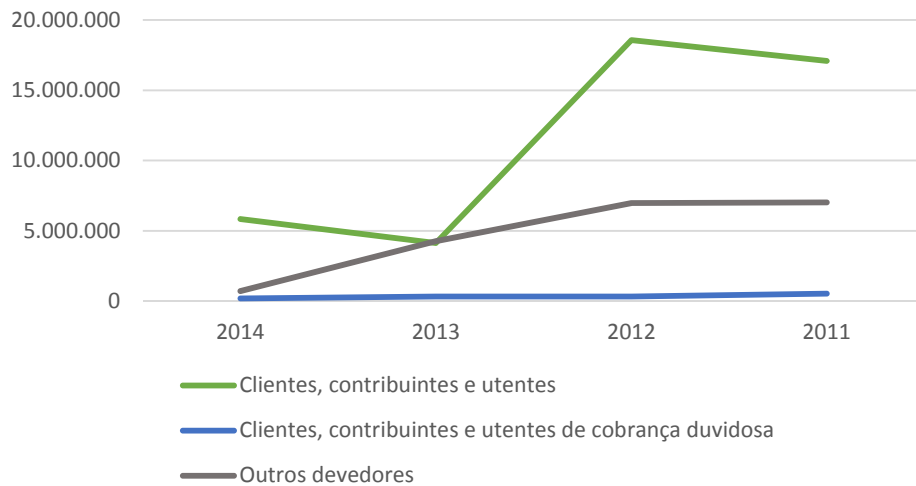
	2014	2013	2012	2011
Clientes, contribuintes e utentes	5.830.468	4.124.732	18.559.091	17.090.909
Clientes, contribuintes e utentes de cobrança duvidosa	205.266	329.424	333.264	541.654
Outros devedores	729.627	4.264.859	6.970.585	7.030.289
	6.765.361	8.719.015	25.862.940	24.662.852

De 2011 para 2012, a dívida de terceiros cresceu 1,2M€, atingindo os 25,9M€.

Pelo contrário, de 2012 para 2013 ocorreu uma redução de 17,1M€ devido aos encontros de contas realizados ao abrigo dos pagamentos efetuados com recurso ao empréstimo PAEL, que permitiram, não só reduzir a dívida da autarquia, como também cobrar algumas dívidas de clientes que eram simultaneamente fornecedores do Município. Com este instrumento os créditos da autarquia reduziram para 8,7M€.

De 2013 para 2014, sem recurso a qualquer tipo de mecanismo financeiro exógeno à autarquia, foi possível reduzir a dívida de terceiros em 2M€, atingindo-se os 6,8M€ de dívidas de terceiros.

Gráfico VII - Evolução da dívida de terceiros



6.3.2. EVOLUÇÃO DAS DÍVIDAS A TERCEIROS

A dívida total a terceiros tem vindo a reduzir ao longo dos últimos quatro anos, atingindo, em 2014, os 84,1M€. Contudo, se analisarmos as dívidas de acordo com a natureza do credor, observamos que tanto as dívidas relativas a empréstimos como as referentes a fornecedores e outros credores, apresentam movimentos divergentes ao longo daquele período.

QUADRO XXXIX - Dívidas a Terceiros

Unidade: €

	2014	2013	2012	2011
Empréstimos	52.688.482	61.322.075	40.753.027	47.201.105
Curto Prazo ¹⁾	8.058.442	6.696.987	6.806.432	6.595.157
Médio e Longo Prazos	44.630.040	54.625.088	33.946.595	40.605.948
Fornecedores e Outros Credores	31.374.450	33.295.616	68.446.939	64.945.842
Curto Prazo	11.125.561	11.895.991	55.855.136	50.707.988
Médio e Longo Prazos	20.248.889	21.399.625	12.591.803	14.237.854
	84.062.932	94.617.691	109.199.966	112.146.947

1) Empréstimos de MLP a pagar no CP

As dívidas de empréstimos decresceram 6,4M€ de 2011 para 2012, mas aumentaram 20,6M€ de 2012 para 2013. Para este aumento contribuiu o empréstimo PAEL, no valor de 28,4M€, visado pelo Tribunal de Contas em março de 2013.

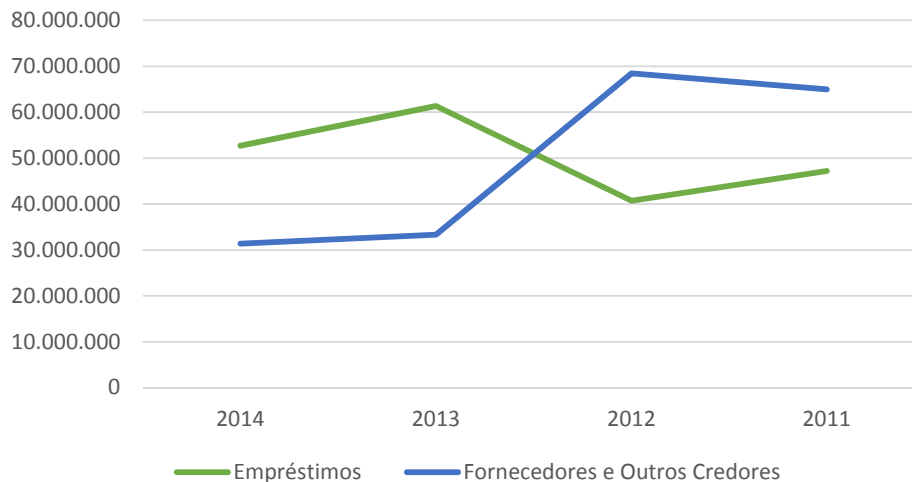
De 2013 para 2014 a dívida de empréstimos reduziu 8,6M€, resultante do decréscimo de 10M€ da componente de médio e longo prazos e do aumento de 1,4M€ da fração a pagar no curto prazo, devido ao final do período de carência de alguns empréstimos, em finais de 2013.

Relativamente às dívidas a fornecedores e outros credores, regista-se um aumento de 3,5M€ 2011 para 2012, e um movimento decrescente a partir de 2013, com reduções de 35,2M€ de 2012 para 2013 e de 1,9M€ de 2013 para 2014.

Aquela tendência é igualmente observada na dívida de curto prazo. Contudo, a dívida de médio e longo prazos apresenta movimentos divergentes. De 2011 para 2012 há uma redução de 1,6M€. Pelo contrário, de 2012 para 2013 observa-se um aumento de 8,8M€ pela assinatura de Acordos de Pagamento com as empresas do setor público regional Valor Ambiente, S.A., Investimento e Gestão de Água, S.A. e Empresa de Eletricidade da Madeira, S.A., com o propósito de dilatar o prazo de pagamento da dívida de 19,9M€ existente com aquelas três entidades, em cinco anos. De 2013 para 2014 observa-se novamente uma redução do valor em dívida, no valor de 1,2M€.

De salientar que a variação da dívida a fornecedores e outros credores, de 2013 para 2014, está influenciada pelo reconhecimento da dívida relativa à realização do capital social do FAM, no valor total de 3,1M€, bem como do valor a devolver relativo à Derrama indevidamente cobrada pela Autoridade Tributária, no total de 0,6M€. Importa ainda evidenciar que a dívida relativa à realização do capital social do FAM não releva para o limite da dívida total previsto nº 1 do artigo nº 52º da Lei nº 73/2013, de 3 de setembro.

Gráfico VIII - Evolução da dívida a terceiros



6. PROPOSTA DE APLICAÇÃO DO RESULTADO LÍQUIDO

O Resultado Líquido do Exercício do ano 2014 é de 3.880.831€.

De acordo com o preconizado no Plano Oficial de Contabilidade das Autarquias Locais, 5% daquele valor (194.042€) será aplicado em **Reservas Legais** e os restantes 95% (3.686.790€) serão transferidos para **Resultados Transitados**.

7. FACTOS RELEVANTES OCORRIDOS APÓS O FECHO DO EXERCÍCIO

Nos dias 10 e 11 de fevereiro de 2015 foram publicadas na 2ª Série do Diário da República as novas estruturas nuclear e flexível do Município do Funchal, entrando de imediato em vigor. Com esta alteração o executivo propõe-se aumentar a eficiência dos serviços prestados quer internamente quer aos seus munícipes e visitantes, com vista à redução de custos.

8. INDICADORES DE GESTÃO

8.1. INDICADORES ECONÓMICOS

RÁCIOS GLOBAIS		2014	2013
Capacidade das receitas totais cobrirem as despesas totais	Receita Total Disponível	102,47%	102,79%
	Despesa Total		
Capacidade das receitas correntes cobrirem as despesas correntes	Receita Corrente	115,17%	94,23%
	Despesa Corrente		
Capacidade das receitas de capital cobrirem as despesas de capital	Receita de Capital	37,28%	117,28%
	Despesa de Capital		
Grau de cobertura das despesas totais pelas receitas da autarquia provenientes de empréstimos	Passivos Financeiros	11,69%	10,23%
	Despesa Total Paga		
Grau de cobertura das despesas totais receitas próprias	Receitas Próprias	71,41%	52,97%
	Despesa Total		

RÁCIOS DA RECEITA		2014	2013
Peso da receita corrente na receita total cobrada no exercício	Receita Corrente	91,34%	64,12%
	Receita Total cobrada no ano		
Peso da receita de capital na receita total cobrada no exercício	Receita de Capital	8,36%	35,88%
	Receita Total cobrada no ano		
Peso das transferências do OE na receita total cobrada no exercício	Transferências do OE	19,79%	13,24%
	Receita Total cobrada no ano		
Peso da receita própria no total da receita cobrada no exercício	Receita Própria	72,63%	52,25%
	Receita Total cobrada no ano		
Peso dos impostos diretos no total da receita cobrada no exercício	Impostos Diretos	34,71%	20,26%
	Receita Total cobrada no ano		
Receita corrente <i>per capita</i> por ano	Receita Corrente	595 €	642 €
	Nº habitantes		
Receita de capital <i>per capita</i> por ano	Receita de Capital	54 €	359 €
	Nº habitantes		
Receita total cobrada no ano <i>per capita</i>	Receita Total cobrada no ano	651 €	1.001 €
	Nº habitantes		

RÁCIOS DA DESPESA		2014	2013
Peso das despesas de funcionamento na despesa total	Despesas de funcionamento	73,38%	64,55%
	Despesa Total		
Peso das despesas de funcionamento na despesa corrente	Despesas de funcionamento	94,12%	93,56%
	Despesa Corrente		
Peso da despesa com o pessoal na despesa total	Despesas com pessoal	41,02%	28,21%
	Despesa Total		
Peso da despesa com o pessoal na despesa corrente	Despesas com pessoal	52,62%	40,90%
	Despesa Corrente		
Despesa de pessoal por funcionário	Despesas com pessoal	18.678€/ano	18.693€/ano
	Nº de efetivos	1.556€/mês	1.558€/mês
Peso da aquisição de bens e serviços correntes na despesa total	Aquisição de bens e serviços correntes	31,23%	35,26%
	Despesa Total		
Peso das despesas de funcionamento na despesa total	Despesas de funcionamento	73,38%	64,55%
	Despesa Total		
Peso da despesa corrente na despesa total	Despesa Corrente	77,96%	68,99%
	Despesa Total		
Peso da despesa de capital na despesa total	Despesa de Capital	22,04%	31,01%
	Despesa Total		
Despesa corrente <i>per capita</i> por ano	Despesa Corrente	516 €	681 €
	Nº habitantes		
Despesa de capital <i>per capita</i> por ano	Despesa de Capital	146 €	306 €
	Nº habitantes		
Despesa total <i>per capita</i> por ano	Despesa Total	662 €	988 €
	Nº habitantes		

8.2. INDICADORES FINANCEIROS

RÁCIOS FINANCEIROS		2014	2013
Liquidez geral	Disponibilidades+Débitos de CP+Existências	52,83%	83,86%
	Créditos CP		
Liquidez reduzida	Disponibilidades+Débitos de CP	46,89%	75,97%
	Créditos CP		
Liquidez imediata	Disponibilidades	11,63%	29,07%
	Créditos CP		
Cobertura imobilizado	Fundos próprios+Dívidas a terceiros de MLP	87,31%	87,75%
	Imobilizado líquido		
Autonomia financeira	Fundos próprios	78,02%	77,43%
	Ativo líquido		
Endividamento	Passivo	21,98%	22,57%
	Ativo líquido		
Endividamento	Passivo MLP	28,83%	9,39%
	Passivo		
Endividamento	Passivo circulante	8,53%	7,88%
	Passivo		

9. ATIVIDADES RELEVANTES

1. DEPARTAMENTO DE PLANEAMENTO ESTRATÉGICO

Ao Departamento de Planeamento Estratégico compete coordenar o processo de revisão do PDM Funchal, definir as áreas de reabilitação urbana, elaborar projectos de arquitectura, entre outras tarefas. A estrutura funcional deste departamento subdivide-se em uma sala geral de projectos, gabinete da planta da cidade e o gabinete de informação geográfica.

No âmbito da Revisão do **Plano Diretor Municipal** (PDM) foram realizados os seguintes estudos:

- Variação de Índices de Construção - PDM 1997 vs NOVO PDM (Julho 2013);
- Variação na Delimitação das Categorias e Subcategorias – PDM 1997 vs NOVO PDM (Julho 2013);
- Extrato PP Praia Formosa;
- Tópicos Estratégicos, Blue Urbanism, Dispersão Urbana.

Foi delimitada a **Área de Reabilitação Urbana do Funchal - ARU** “Cidade Com vida”:

- Definição de Limites;
- Definição das 11 Áreas Análise e Levantamento (faseamento da intervenção).

Projetos de Arquitetura

- Mercado da Penteada - Plano de Requalificação e Revitalização;
- Projeto de Intervenção Arquitetónica;
- Arranjos Exteriores e Estudo Cromático das Fachadas (fases 1 e 2).

Projetos de Espaço Público

- Projeto de Reorganização de Esplanadas na Zona Velha
 - FASE 01 - Largo do Corpo Santo e Rua do Portão de Santiago
 - FASE 02 – Rua Dom Carlos I
 - FASE 03 – Rua de Santa Maria – VERSÃO 01
 - FASE 03 – Rua de Santa Maria – VERSÃO 02
- Projeto de Reorganização de Esplanadas na Zona da Sé
 - 01 - Beco de São Sebastião
 - 02 - Rua da Sé
 - 03 - Travessa do Cabido
 - 04 - Rua dos Murças (troços este, central e oeste)
 - 05 - Rua da Alfândega
 - 06 - Rua da Praia
 - 07 - Largo da Praça
 - 08 - Largo e Travessa dos Varadouros
 - 09 - Beco do Pimenta
 - 10 - Rampa do Cidrão
 - 11 - Rua do Esmeraldo
 - 12 - Rua do Sabão
 - 13 - Rua dos Tanoeiros

- 14 - Travessa dos Açougues
- 15 - Rua Direita
- 16 - Travessa do Forno
- 17 - Travessa do Nascimento

- Projecto de Reorganização de Esplanadas na Zona da Carreira
FASE 01
Rua da Carreira
Rua dos Aranhas

Regras de Licenciamento e Regulamentos

- Regulamento Municipal de Ocupação de Espaço Público e Publicidade;
- Elaboração de Critérios de Ocupação de Espaço Público;
- Normas Provisórias para Regulação da Ocupação de Espaço Público;
- Adaptação aos novos critérios definidos por novas orientações da vereação;
- Elaboração de Regulamento Completo.

Informações e Pareceres

- Pareceres relativos a esplanadas situadas dentro da área de intervenção do Projeto de Reorganização das Esplanadas da Zona Sé;
- Pareceres relativos a esplanadas situadas dentro da área de intervenção do Projeto de Reorganização das Esplanadas das Queimadas;
- Pareceres relativos a esplanadas situadas dentro da área de intervenção dos Projetos de Reorganização das Esplanadas da Zona de Santa Maria;
- Condicionamentos na área de intervenção dos Planos de Pormenor em vigor;
- Condicionamentos Verbais (por ordem do executivo) na área de intervenção dos Planos de Pormenor em vigor;
- Condicionamentos Especiais para Departamento Jurídico.

Outros Trabalhos

- Elaboração e análise de plantas de riscos para diversos processos;
- Planta de Condicionantes para a localização das antenas da Optimus/Nós;
- Elaboração da apresentação dos SIG para o Eng.º Jorge Freitas à “nova Vereação”, no âmbito da Revisão do PDM;
- Elaboração da Planta de possíveis locais para a localização de rulotes;
- Elaboração do trajeto do projeto turístico Carmona Train Tours;
- Elaboração do estudo do estado de conservação do edificado nos núcleos históricos;
- Análise dos Imóveis classificados dentro dos Núcleos Históricos e fora dos Núcleos Históricos;
- Análise da desafetação do terreno localizado no Toco;
- Análise da Rede Natura 2000, Micro-reservas, parque Marinho;
- Elaboração de um manual com possíveis Localizações em terrenos municipais para a localização de quiosques e outras estruturas de venda ambulante;

- Elaboração de plantas e de análises estatísticas no âmbito do Projeto de Delimitação da Área de Reabilitação Urbana – “Cidade com Vida”;
- Elaboração e georreferenciação dos Limites da Planta de Zonamento do PDM de 1972;
- Leitura e interpretação de vários textos científicos em Inglês sobre Planeamento Urbano, mais concretamente associados a Dispersão Urbana e um SMIT;
- Elaboração esquemática de possíveis Indicadores de medição de Dispersão urbana;
- Elaboração de plantas de com análises de alguns indicadores de dispersão urbana para as zonas altas do Concelho do Funchal;
- Elaboração e apresentação do funcionamento de um SMIT e a ligação que deve existir no funcionamento de um Sistema de Monitorização, num Departamento de Ordenamento de uma Camara Municipal;
- Início da estruturação de uma Data-Base e respetivos relatórios em formato digital (ambiente SIG) para Levantamento do Edificado de Interesse nas Zonas Altas.
- Percurso S. Martinho, St^o António - Análise no local para levantar zonas mais degradadas e de fácil solução, exemplo, estado de conservação de passeios etc.; propor um tipo de mupi para colocar no início e no fim dos percursos; criar mapa e imagem informativa para colocar no mupi referido no tópico anterior;
- Percurso Imaculado Coração de Maria, Santa Luzia I - Diagnóstico e Proposta do percurso inter freguesias “Quinta do Sá – largo da pena - 1.5 Km”;
- Percurso Imaculado Coração de Maria, Santa Luzia II - Diagnóstico e Proposta do percurso inter freguesias “Rua da Levada de Santa luzia - 2.5 Km” (em elaboração);
- Projeto de reorganização/licenciamento zero das esplanadas (zona das queimadas);
- Simulação em 3D da implantação do novo hospital;
- Estudo de colocação para Stupa Tibetana;
- Estudo de colocação para aquário no jardim panorâmico;
- Criação Mapa de exposição “Reid’s Palace Classic Auto Show III” (3 edições);
- Bilhetes para as visitas guiadas da CMF;
- Coordenação técnica na elaboração do concurso de arte urbana “Urb*Art”;
- Criação da imagem para o concurso de arte urbana “Urb*Art” (micro-site);
- Imagem “Feira do Livro 2014” (Logotipo, Cartazes, Banner, Flyer, etc...);
- Logótipos Mercados Municipais (3 logos – Mercados Municipais – Mercado dos Lavradores – Mercado da Penteada);
- Estudo para imagem gráfica para o “Orçamento Participativo”;
- Imagem gráfica do Projeto de Área de Reabilitação Urbana do Centro Histórico do Funchal, “ Cidade Com Vida”

Formações Profissionais de interesse para o Serviço

- Ação de formação “Luz, Arquitetura e Património”;
- Congresso “40th IAHS World Congress on Housing – Funchal”
Tema: Sustainable Housing Construction.

2. DEPARTAMENTO DE SISTEMAS E TECNOLOGIAS DE INFORMAÇÃO

Além de toda a atividade relacionada com a instalação e configuração, manutenção e gestão diária de todo o parque informático e aplicações informáticas, foram desenvolvidas diversas atividades relacionadas com procedimentos de aquisição e instalação de bens e serviços e com o planeamento e controlo na implementação de novas aplicações informáticas servidoras e de gestão ou no melhoramento/novas versões das aplicações existentes.

Das atividades desenvolvidas destacam-se as mais relevantes:

- Conclusão da nova infraestrutura da rede de voz sobre IP;
- Implementação do projeto de disaster recovery no Datacenter dos Bombeiros municipais:
Esta plataforma é constituída por dois servidores físicos (Clasos) que estão instalados no Datacenter dos Bombeiros Municipais. Nessas duas máquinas (uma em redundância de outra) foram instaladas todas as aplicações informáticas críticas para o normal funcionamento da CMF.
- Centralização dos Servidores de Domínio
Alteração de toda a plataforma servidora distribuída por várias instalações remotas com as funções de controladores de domínio, para uma nova filosofia de autenticação centralizada no Datacenter central da CMF.
Com esta alteração tecnológica pretendeu-se aproveitar recursos e centralizar a gestão de todo o parque informático, tornando-a mais eficiente, menores custos de equipamentos e de manutenção, menores custos de energia e redução de licenciamento de software.
- Implementação da infraestrutura de segurança da Panda Security
Ao longo do primeiro trimestre foi instalada uma solução para protecção/segurança da rede, correio e internet da empresa Panda Security. Foram instaladas duas gatedefender 9500 (uma para redundância) que permitem:
 - ✓ Filtrar os acessos web com autenticação via active directory;
 - ✓ Fazer controlo de anti-virus, filtragem de correio e filtragem de conteúdos;
 - ✓ Controle de largura de banda através do QOS;
 - ✓ Criação de VPNs e sua protecção;
 - ✓ Controle de tráfego por utilizador;
 - ✓ Firewall;
 - ✓ Prevenção de intrusões no sistema (IPS);
 - ✓ Controle remoto do equipamento;
 - ✓ Controle da filtragem de email, via quarentena.
- Instalação e migração de dados para o storage Netapp
Foi instalado e configurado um novo equipamento de armazenamento de informação com capacidade para 20 TB para guardar todos os dados, ficheiros de utilizadores e aplicações informáticas que estão em produção, teste ou desenvolvimento.
- Implementação de uma infraestrutura de VDI (Virtual desktop Infrastructure)

Este projeto permitiu o reaproveitamento de computadores pessoais com tecnologia obsoleta e com fraco desempenho (com 512 MB ou 1 GB de RAM), poderem trabalhar como terminais recorrendo aos recursos de um cluster de dois servidores, onde estão instaladas todas as aplicações necessárias à atividade do colaborador.

Esta política teve por objetivo a contenção de despesas com a aquisição de novos equipamentos, aproveitamento de recursos disponíveis em servidores e aumento da produtividade dos colaboradores que, por motivos de baixa performance das máquinas, não tinham uma grande produtividade devido à frequência de avarias e ao tempo de paragem e lentidão do computador pessoal serem grandes.

- Reestruturação do processo de envio/receção de faxes
Para toda a autarquia passou a existir apenas dois números de fax : um para o gabinete de Apoio à Presidência e outro para a Administração Geral. Os faxes passaram a ser enviados a partir do computador pessoal, através da instalação de um aplicativo no computador. A receção de todos os faxes é feita numa pasta do serviço da Administração Geral que, à posterior, os encaminha, via workflow, ao serviço/pessoa a que se destina. Isto permitiu o cancelamento de 26 linhas telefónicas que estavam afetas a essa função.
O projeto da reestruturação do envio/receção de faxes teve como principais objetivos:
 - ✓ Reduzir o papel;
 - ✓ Reduzir os Custos com consumíveis;
 - ✓ Reduzir o consumo de energia;
 - ✓ Reduzir os custos com manutenção dos equipamentos;
 - ✓ Reduzir os custos com comunicações;
 - ✓ Dar preferência ao e-mail em detrimento do fax.
- Reestruturação do parque de impressão
Elaboração de um estudo para reestruturação de todo parque de impressão de forma a reduzir-se custos operacionais.
- Instalação e configuração de um conjunto de aplicações informáticas em sharepoint 2013
- Desenvolvimento de uma plataforma informática em SharePoint para a implementação de uma solução de:
 - ✓ Gestão das Atas da Câmara Municipal
 - ✓ Gestão da contratação pública
 - ✓ Gestão dos pedidos de transportes externos e internos
- Implementação de novas funcionalidades nas aplicações informáticas de gestão
Tendo por objetivo a informatização de serviços ou a melhoria das aplicações informáticas existentes, procedeu-se ao desenvolvimento e melhoria de algumas aplicações informáticas, nomeadamente:
 - ✓ Melhoria nos procedimentos existentes e desenvolvimento de novas funcionalidades na aplicação de gestão de cemitérios.
 - ✓ Melhorias e desenvolvimento de diversos relatórios e vistas no ERP Infor LN

- ✓ Implementação de novas versões/alterações e respetivas parametrizações para quatro aplicações Medidata:
 - ✓ Gestão da faturação de águas
 - ✓ Gestão de Pessoal
 - ✓ Gestão da Avaliação de Desempenho.
 - ✓ Gestão de execução fiscal
- Trabalhos na área de Design, criação e desenvolvimento de websites

Desenvolvimento de diversas atividades relacionadas com a divulgação e promoção de diversos eventos através da criação de toda a parte gráfica e de imagem dos cartazes, panfletos, concursos, publicitação desses eventos no site e noutros locais públicos. Destaca-se ainda aa criação de logótipos, cartazes, panfletos, propostas de grafismo para páginas web e outras criações. Ao nível do website e microsites da CMF foram introduzidas novas funcionalidades gráficas e iconográficas quer por iniciativa do DSTI, quer por propostas de outros serviços da autarquia, nomeadamente a alteração da estrutura da página principal.
 - Atividades de “Helpdesk” e reparação/manutenção de equipamentos e software

Toda a reparação e manutenção dos equipamentos informáticos foram feitas internamente pelos funcionários do departamento de informática que estão na área do apoio ao utilizador. Esta nova política de gestão de avarias e reparações resultou numa grande poupança a nível de despesas de manutenção e custos de assistência e melhorou, significativamente, o tempo de resposta aos pedidos de intervenção solicitados pelos utilizadores para resolução de problemas, nomeadamente, reparação de avarias nos equipamentos terminais (PCs, impressoras...). Sendo o tempo médio de resposta interno bastante melhor que o tempo de resposta na assistência externa e o número de falhas mais baixo, isso reflectiu-se num maior grau de satisfação por parte dos utilizadores.
 - Manutenção e administração de sistemas e rede informática

Ao longo de todo o ano foram desenvolvidas diversas atividades na área da manutenção e gestão de todos os sistemas aplicativos servidores, bases de dados e de backups, assim como, de toda a rede de dados, telefones e comunicações da CMF.
 - Espaço Internet

Utilizaram os serviços disponibilizados pelo espaço internet cerca de 3.467 pessoas sendo, cerca de metade destes utilizadores, estrangeiros que visitam a Madeira.

3. DEPARTAMENTO ADMINISTRATIVO

Atendimento e Informação

Ao longo de 2014, e numa perspetiva de melhoria, a Divisão de Atendimento e Informação (DAI) melhorou o Plano Semanal que permite a gestão mais eficaz da equipa que assegura os diversos pontos de atendimento.

Ao longo do ano, foram sendo realizadas algumas ações de formação e foram dinamizadas mensalmente reuniões da qualidade, de modo a trabalhar o alinhamento da equipa em prol dos objetivos estabelecidos.

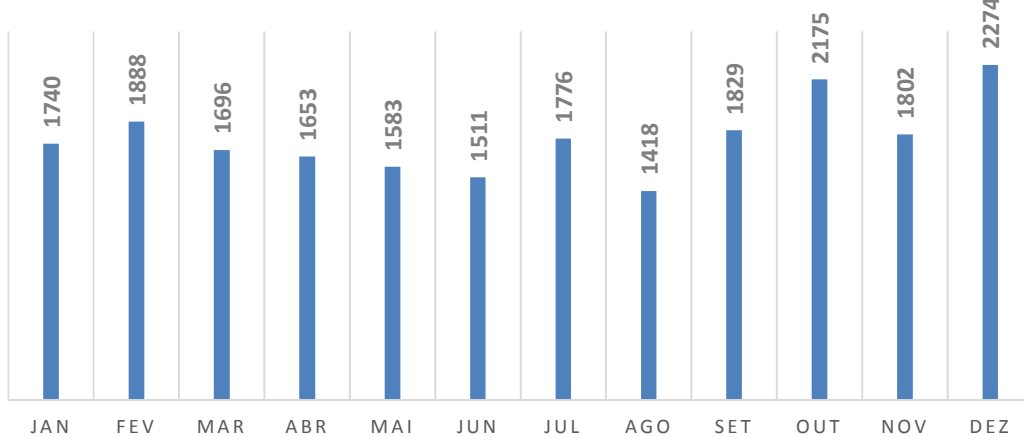
Realizou-se uma avaliação dos serviços partir do referencial do instituto KAZEN.

O serviço das águas foi incorporado no serviço da DAI e foi também criada uma senha para controlo dos atendimentos através do In-line.

A DAI coordenou uma série de reuniões junto aos serviços que fazem atendimento na Câmara, implementando pequenas medidas de correção e melhoria, no sentido de uniformizar alguns procedimentos e sistematizar fluxo de comunicação, com vista á criação da Loja do Múncipe.

A DAI realizou 153.856 atendimentos, nos quatro serviços.

NÚMERO DE ATENDIMENTOS DAI. 2014

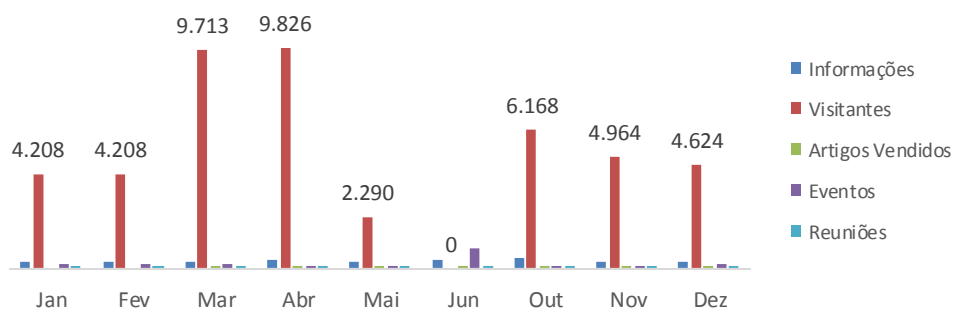


Atendimentos DAI por assunto. Totais de 2014

Informações Verbais/encaminhamentos	8501
Obras Particulares	4152
Audiências	2256
Fiscalização Municipal	1701
Guias	1674
Correio electrónico	1563
Plantas	1262
Consultas de processos	1207
Secção de Receitas	943
Trânsito	937
Informações Telefónicas	469
Departamento de Ambiente	423
reclamações/exposições presidencia	378
R.H. Candidatura	371
Acção Social	246
Obras Públicas	155
Certificados de Residência	137
Reunião Pública	88
Cartão Família Numerosa	79
Espaços Verdes	70
Cartão Municipal Sénior	41
Planeamento estratégico	34
Decl.Presença	33
Na minha Rua	33
Gabinete de Informática	18

Durante os meses de junho e Julho o computador utilizado na porta principal teve uma avaria, não tendo sido realizado registos.

Ao longo do ano, a Câmara, teve em média 5.111 visitantes.

Porta Principal. Estatísticas. 2014

Formação e Sensibilização dos colaboradores

Ao longo do ano foram sendo disponibilizadas várias ações de formação e sensibilização aos diversos colaboradores, tendo sido realizadas quatro ações, num total de 32 horas:

- A Organização Encantadora
- Regime Jurídico
- Transportes Públicos
- Sensibilização para a Qualidade

A grande conquista de 2014, foi a possibilidade de serem alargadas a toda a equipa as reuniões semanais da qualidade. Com o aumento das horas semanais, foi possível reunir toda a equipa antes do horário de expediente, sendo esse momento, usado para análise dos desempenhos. Com o retomar das 35 horas essa possibilidade desapareceu, mas a equipa mantém disponível para manter o procedimento.

Em termos de responsabilidade social, foram realizados alguns eventos com o objetivo de alicerçar os laços entre os colaboradores, o *Pequeno-almoço com a Chefe* e *Yoga para Todos* ambos bem acolhidos por toda a equipa.

No âmbito da Certificação da Qualidade

Foi efetuada a consulta interna para avaliação do Grau de Satisfação de Colaboradores e de Clientes, e com vista a preparação do plano para 2015 foi realizado um levantamento das Necessidades de Formação.

Ao longo do ano o trabalho desenvolvido pela Divisão foi apresentado em seminários como exemplo de Boas Práticas de Atendimento e como exemplo de Boas Práticas ao nível da Responsabilidade Social.

Na auditoria externa, realizada pela TUV, foi apenas detetada uma Não Conformidade menor, tendo sido renovada a certificação ISO 9001.

Fiscalização Municipal

No âmbito da Fiscalização Municipal foram emitidos:

- Licenças de Venda Ambulante – 752
- Horários de Funcionamento – 498
- Números de Policia e Certidões – 260
- Produção de comunicados e anomalias na Via Publica – 277
- Autorizações para ocupação da via pública – 111
- Licenças de Recinto Improvisado/Itinerante e de Ruído – 163
- Abertura de Processos de Contra-Ordenação – 780
- Informação de Processos de Contra-Ordenação – 97
- Apreciação de Alegações de Defesa – 413
- Execução de Avisos e Mandatos de Notificação – 1272

Arquivos

Na área de Arquivos foram adotadas várias medidas com o objetivo da minimização de custos materiais, através da aposta na sensibilização dos diversos serviços camarários, para que as solicitações de documentação sejam remetidas por via digital, diminuindo deste modo a utilização de papel e outros consumíveis, contribuindo ainda para o aligeiramento do tempo de resposta às solicitações, e para o aumento da qualidade no envio da respetiva documentação.

O processo de implementação de alguns princípios da NP EN ISO 9000:2005, que define e normaliza sistemas de gestão da qualidade, manteve-se durante o ano 2014, tendo a gestão da Divisão de Arquivo apresentado bastantes melhorias.

Foi criado um regulamento interno da Divisão de Arquivo, onde todas as funções genéricas (recolha, seleção, tratamento e difusão da informação) estão definidas, como também, todos os processos daí resultantes. Isto veio contribuir imenso para que a Divisão de Arquivo funcione como um sistema de gestão de documentação, com todas as etapas que o constituem bem definidas.

Foram incorporados no Arquivo diversos fundos documentais, das estruturas internas da Câmara, posteriormente, procedeu-se à respetiva inventariação. As estruturas que incorporaram documentação foram: Departamento de Águas e Saneamento Básico-29 caixas; Divisão de Execuções Fiscais 53 caixas; Divisão de Obras Privadas 160 caixas de processos; Divisão de Economato e Património-Secção de compras-12 caixas, Teatro Municipal 72 caixas.

No total do ano transato foram satisfeitas mil e quinhentos e cinco solicitações de documentação à Divisão de Arquivo. Foram enviados por e-mail 90% do total das solicitações. De referir que a documentação da Divisão de Obras Privadas não entram para este cálculo, em virtude da solicitação tratar-se do processo completo e não apenas algumas folhas.

A nível externo, o processo de cooperação com o Arquivo Regional da Madeira mantêm-se, onde pudemos melhorar imenso a comunicação entre os dois serviços, contribuindo assim para uma maior harmonia entre os mesmos.

Mercados Municipais

Durante o ano 2014 foram desenvolvidas diversas atividades nos Mercados Municipais com o objetivo de dinamizar a atividade económica do concelho, nomeadamente, feiras, exposições, ações de promoção, visitas, festas e outros eventos.

TIPO	EVENTO	TOTAL
FEIRAS	Velharias/Gastronomia/Artesanato/Alfarrbista	44
SHOWCOOKINGS	5ª Edição Rota das Estrelas MICHELIN "À PROCURA DE TALENTOS"	1
VISITAS ESCOLAS	Escola Francisco Franco; Infantário da Rochinha; Escola Aspirante Mota Freitas; Escola EB/PE Ilhéus; Escola EB1Pena; Escola Dr Eleutério Aguiar; Pre Sto António da Serra; ESCOLA EB 1/PE Galeão; Escola Básica S Gonçalo	9
OUTRAS VISITAS	Atores TVI novela Jardins Proibidos Visita ao Mercado	1
FESTAS TRADICIONAIS	Santos Populares PENTEADA Noite de Mercado	8
EXPOSIÇÕES	Projeto de Reabilitação Arte Contemporânea com Tempo ARTE VIVIDA; Exposição AUTOCARROS NA MADEIRA 100 ANOS DE HISTÓRIA	14
CONVÍVIOS INTERNOS	Almoço de Confraternização de NATAL COLABORADORES CMF Almoço de Confraternização de NATAL COLABORADORES MERCADOS MUNICIPAIS Almoço de NATAL COLABORADORES CMF	3
COMEMORAÇÕES	Dia Mundial do Turismo - Prova Vinho Madeira E Grupo Folclórico Monte Verde	1
WORKSHOPS	Utilização de Ervas Aromáticas - Produtos Regionais na Cozinha no âmbito VIII Encontro Regional Eco Escolas RAM Funchal 2014	1
ARTES TEATRO	Festival et7ra&TAL Associação de Teatro , A TAL - PERFORMANCE DE TEATRO DE RUA	1
LANÇAMENTO LIVROS	Livro "MADEIRA BY CHEF BENOIT SINTHON" PRAÇA DO PEIXE	1
MÚSICA	8ª Gala do Fado	1
PROMOÇÃO REPORTAGEM EXTERNA PRESS TRIPS/SPOTS TURÍSTICOS	Produtora Belga de Vídeo-Filmes; "Productions Perilous Landings - Filmagens no Mercado TV MINUBE – Blog trip " Madeira " Madeira disfrutála todo el año" Canal Televiso Produção Audiovisual Espanhola/ Productions International Eyeworks Espanha S.A - Gravação Episódio "Um Príncipe para Corina MARÇO" Produtora TV francesa / Madeira Film Commission Executive Office - Gravação de Episódios da Série televisiva, "Une Famille formidable" "Desenquadrado, Multimédia e Comunicação" - Recolha de Imagens, Fotografia e Vídeo Produtora Espanhola, Radio Imprensa do Grupo Nervión e Media Local TV - Gravação do Programa "Los Cazaventuras" - Programa direcionado para a Promoção turística Televisão Nacional Checa, Canal CT1, para Filmagem do Programa culinário "Kluci v akci", para promover a História, Cultura e Produtos tradicionais Televisão Estatal do Japão TV NHK, para Gravação de um Documentário de índole Cultural e Turística, sobre Costumes, Cultura, Hábitos, Monumentos, com grande destaque da Festa da Flor Televisão Estatal do Japão TBS – Filmagem sobre terra de Cristiano Ronaldo e sua Terra Natal	10
PROMOÇÃO INTERNA	"Desenquadrado, Multimédia e Comunicação" - Recolha de Imagens, Fotografia e Vídeo	2
JANTARES/ OUTROS	JANTAR Partido Socialista; JANTAR Associação Desenvolvimento Comunitário; JANTAR Associação Portuguesa ALZHEIMER; JANTAR Enterro da Maçaroca- Associação dos Leigos Dehonianos; ALMOÇO Partido Socialista	6

4. DEPARTAMENTO JURÍDICO

Foram executados, diretamente ou sob orientação e coordenação, os seguintes trabalhos de relevância para a atividade municipal:

Pareceres

Foram elaborados 185 pareceres e informações que versaram sobre as seguintes temáticas:

- Responsabilidade civil extracontratual das entidades públicas;

- Direito do consumidor, na vertente dos serviços públicos essenciais que constituem atribuições dos municípios;
- Relações entre o município e entidades reguladoras da prestação de serviços públicos essenciais;
- Acesso a documentos administrativos;
- Direito eleitoral;
- Procedimento e processo administrativo;
- Atribuições e competências dos municípios;
- Direito estradal/rodoviário;
- Tutela municipal sobre o exercício de determinadas atividades;
- Regime jurídico dos cemitérios;
- Vários licenciamentos da competência dos municípios;
- Direito financeiro local, mormente na parte das receitas municipais como taxas e preços;
- Direito do ambiente;
- Regime geral e regimes especiais das contraordenações;
- Direito dos seguros.

Regulamentos e Posturas

Foram elaboradas 9 propostas de regulamento:

- Define os princípios e as regras inerentes à organização e ao funcionamento da Universidade Sénior do Funchal;
- Atribuição de Apoios Financeiros ao Associativismo e a Atividades de Interesse Municipal;
- Ajuda na Comparticipação Municipal em Medicamentos;
- Cria o Conselho Municipal da Juventude do Funchal;
- Programa de Atribuição do Subsídio Municipal ao Arrendamento;
- Institui o Prémio Municipal Maria Aurora;
- Programa Municipal de Formação e Ocupação em Contexto de Trabalho;
- Hortas Urbanas Municipais do Funchal;
- Programa Municipal de Apoio à Conservação, Reparação e Beneficiação de Habitações Degradadas de Agregados Familiares Carenciados do Município do Funchal.

Aquisição e Alienação de Bens Imóveis

No ano de 2014 foi dada continuidade à gestão dos processos de aquisição e de expropriação que transitaram de anos anteriores e instruídos os seguintes processos:

- Processos de Aquisição
 - ✓ Processo n.º 284, denominado “Alargamento da Entrada 68 do Caminho do Trapiche”, na freguesia de Santo António
- Processos de Expropriação
 - ✓ Processo n.º 92, denominado “Grande Reparação do Caminho do Poço Barral”, na freguesia de São Martinho;
 - ✓ Processo n.º 93, denominado “Alargamento Parcial da Entrada 68 do Caminho do Trapiche”, na freguesia de Santo António.

- Direito do urbanismo
 - ✓ Foram realizadas 17 escrituras de cedência e instruídos 15 novos processos de cedência;
 - ✓ Foram instruídos e concluídos 16 processos de cedência de parcelas de imóveis, na sequência do deferimento de operações urbanísticas.

Registo de Bens Imóveis

- Em 2014 foram efetuados 24 averbamentos;
- Foi elaborada, de raiz, nova lista em Excel, contendo informação atualizada, de todo o património municipal: prédios, afetação e sua situação jurídico registral;
- Foram inventariados os prédios pertencentes ao domínio privado e ao domínio público (uma vez desafetados), que podem ser alvo de alienação por não se encontrarem a cumprir os fins a que se destinavam;
- Intensificou-se a colaboração com o Departamento de Ambiente na identificação dos proprietários de prédios rústicos ou urbanos abandonados e carecidos de limpeza;
- Foram emitidos 310 documentos: requerimentos destinados aos serviços de finanças para averbamento ou eliminação de prédios na matriz, bem como reclamações cadastrais; pareceres e informações, quer internos (atualização de rendas, pedidos de declaração, classificação como público ou privado de prédios localizados no Município), quer destinados ao exterior (Conservatória, Direção Regional de Património, Arquivo Regional, municípios, etc).

Execução Fiscal

No ano de 2014, a exemplo do ano anterior, o Serviço de Execuções Fiscais desenvolveu um trabalho para melhorar a organização da tramitação dos processos de execução fiscal e proceder à cobrança coerciva do maior número de processos. Neste contexto, efetuaram-se várias ações, que podem ser sistematizadas da seguinte forma:

- Simplificação dos procedimentos utilizados, nomeadamente recurso ao correio eletrónico; incremento do número de informações prestadas aos executados sobre pagamento por conta do débito e conseqüente aumento desta forma de pagamento; solicitação de penhora direta às instituições bancárias, de modo a facilitar a cobrança dos valores por parte deste Serviço.
- Também no seguimento do trabalho desenvolvido em 2013, para além das diligências legais obrigatórias, que constam do Código de Procedimento e de Processo Tributário e da Lei Geral Tributária, foram efetuadas outras diligências pelos funcionários do serviço de execuções fiscais, nomeadamente envio de ofícios a várias entidades (Segurança Social, Serviços de Finanças, Juntas de Freguesia, DGAI, Entidades Patronais, Conservatória do Registo Comercial e de Automóveis do Funchal e Bancos), solicitando informações sobre os executados, com vista à atualização das informações já existentes nos processos de execução fiscal. Considerando todas as diligências efetuadas, em 2014, foi cobrado o valor de € 1.691.985,34, relativo a 27.537 processos. É de

salientar que, embora tenham sido solicitadas informações sobre o vencimento e saldo de conta bancária de vários executados, apenas foi possível proceder à cobrança, através de penhora de vencimento e de saldo de conta bancária, o valor de € 111.374,94, relativo a 278 processos.

Outras atividades

- Deliberação de fixação de vereadores em regime de tempo inteiro, respetivos despachos de designação, de distribuição de pelouros e de exercício de competências;
- Propostas de deliberações a serem tomadas em sede de reunião da Câmara Municipal e Assembleia Municipal;
- Projetos de respostas a reclamações administrativas e tributárias, assim como de ofícios a entidades públicas e privadas que necessitavam de uma componente mais jurídica;
- Acompanhamento à Presidência e às unidades orgânicas municipais, de forma presencial, através de esclarecimentos orais e participação em diversas reuniões;
- Divulgação pelos diversos serviços, os atos normativos e entendimentos jurídicos reputados de essenciais à gestão municipal.

5. DEPARTAMENTO DE CONTRATAÇÃO PÚBLICA

O Departamento desenvolve a sua atividade na área da contratação pública, em especial, os procedimentos de empreitadas, de aquisição de bens e serviços, protocolos, contratos de gestão com as empresas municipais, contratos de empreitadas, e outros contratos. Na parte da tramitação processual dos procedimentos, compete-lhe a informação jurídica, a assessoria, a elaboração de pareceres, a participação nos Júris, a elaboração de relatórios.

As plataformas eletrónicas foram sendo melhoradas, e sofreram novas alterações, tendo sido feita formação no local de trabalho e por via eletrónica, sem prejuízo de haver sempre situações de dificuldade acrescida. O reduzido número de funcionários afetos ao departamento, e a sua qualificação profissional, não tem permitido a formação de outros funcionários, o que traz dificuldades de utilização. Foi dada formação a outro funcionário para suprir assim os impedimentos quem ocorrem.

Em 2014 manteve-se a prática, nas adjudicações por ajuste direto, de dar cumprimento aos princípios da concorrência, convidando a apresentar propostas cinco ou mais empresas mesmo quando não obrigatório face ao preço base.

Manteve-se a tendência de diminuição de procedimentos, justificados pela presente conjuntura económica, não tendo contudo diminuído a complexidade dos processos e maior intervenção dos interessados que não prescindem, de reivindicar sempre que julgam a razão do seu lado, usando das faculdades legais para defesa dos seus legítimos interesses, designadamente pronunciando-se em sede de audiência prévia.

No âmbito da celebração de protocolos de apoio às diversas entidades que no Município desenvolvem atividades de relevante interesse Municipal, foram outorgados 88 Protocolos, de âmbito cultural, desportivo

e social, celebrados contratos de execução com todas as Juntas de freguesia e contratos programa com ambas as empresas municipais.

Os Mercados Municipais dos Lavradores e Penteada, no ano 2014, continuaram, objeto de atribuição de licenças de ocupação para os espaços cujos contratos caducaram pelo decurso do prazo. Foram abertos novos concursos públicos e atribuídos Stands/lojas/espacos mediante a celebração de contratos. O procedimento para atribuição destes espaços continuou a ser feito fora da plataforma eletrónica por decisão fundamentada na enorme dificuldade de acesso dos interessados a um meio eletrónico que cai fora dos seus conhecimentos. Foi possível um processo transparente, concorrencial, com respeito dos princípios da contratação pública.

Foram feitos 107 contratos avulsos.

6. DEPARTAMENTO FINANCEIRO

Ao Departamento Financeiro compete assegurar o apoio técnico-administrativo às atividades desenvolvidas pelos órgãos e serviços do município, garantindo um eficiente e eficaz planeamento económico e financeiro.

De entre as várias atividades desenvolvidas, durante o ano de 2014, destacam-se:

- Elaboração dos documentos previsionais - Orçamento e Grandes Opções do Plano para o ano 2015;
- Acompanhamento e controlo da execução do orçamento e do plano plurianual de investimentos de 2014;
- Elaboração dos documentos de Prestação de Contas de 2013 individuais e consolidadas com as duas empresas municipais da autarquia;
- Elaboração de propostas para aplicação das Taxas de Imposto Municipal Sobre Imóveis- I.M.I., Participação no Imposto Sobre o Rendimento de Pessoas Singulares-IRS e da Taxa Municipal de Direitos de Passagem- TMDP;
- Elaboração e acompanhamento mensal da evolução do endividamento líquido e de médio e longo prazo do município;
- Análise e emissão de relatório sobre as propostas do Empréstimo de curto prazo para 2014;
- Prestação de informação financeira à Assembleia Municipal;
- Emissão de diversos pareceres financeiros;
- Elaboração das reconciliações bancárias;
- Elaboração de conciliações de contas correntes de clientes e fornecedores;
- Emissão da faturação da publicidade, ocupação da via pública, venda ambulante, licenças policiais, rendas, entre outras e respetivas guias de recebimento;
- Elaboração de Acordos de pagamentos com fornecedores;
- Análise de pedidos de pagamento em prestações da dívida e pedidos de isenções de taxas;
- Elaboração e acompanhamento das candidaturas a fundos comunitários;
- Acompanhamento dos projetos com fontes de financiamento externo;
- Dos 17 projetos desenvolvidos com recurso a fontes de financiamento externas, foram elaborados 36 pedidos de pagamento (PP) às entidades financiadoras.
- Acompanhamento e controlo dos subsídios concedidos ao longo do ano de 2014;
- Acompanhamento e controlo da carteira de seguros do Município do Funchal;

- Organização dos diversos armazéns, assegurando uma eficiente e racional gestão de stocks;
- Realização de contagens aos diferentes armazéns da Câmara: 12 contagens aos 6 armazéns existentes na CMF;
- Valorização dos artigos dos armazéns;
- Preparação de processos administrativos dos concursos para apreciação e parecer das comissões de análise, em conformidade com a natureza dos bens ou serviços a adquirir, concretizados, através das propostas para a realização dos mesmos;
- Realização de diversos estudos de mercado, na ótica de qualidade/preço de bens e serviços que se tornem necessários ao funcionamento dos serviços ou à prossecução das suas atividades;
- Processos/Procedimentos em 2014:
 - ✓ Atualização dos ficheiros de consumo, os ficheiros de fornecedores, de materiais ou outros, necessários ao funcionamento dos serviços;
 - ✓ Colaboração ativa no estabelecimento e funcionamento estável do sistema de controlo de gestão, designadamente no que respeita à afetação de custos às diversas atividades e unidades orgânicas;
 - ✓ Procurou-se assegurar os procedimentos de controlo administrativo dos processos de aquisição diretos e expeditos instituídos pela Câmara para ocorrer a situações de urgência ou imprevistas;
 - ✓ Gestão racional de stocks, em consonância com critérios definidos em articulação com os serviços utilizadores.
- Realização de 2100 intervenções / reparações nas Oficinas do P.M.V (Número de intervenções no Exterior – 36);
- Processos de aquisição de Bens e Serviços, por Ajuste Direto: 2.362
- Elaboração do Caderno de Características Técnicas e quantidades para Aquisição Contínua de Pneus (2014/15).
- Acompanhamento do processo de hasta pública para venda de 8 viaturas usadas da CMF (6 ligeiras e 2 pesadas).
- Vistoria e Receção Provisória de uma “Automaca de Socorro – Tipo B” 23-OG-11 (Mercedes - Sprinter 319) para os Bombeiros Municipais do Funchal.
- Elaboração do Caderno de Encargos para concurso público, de fornecimento de vários equipamentos destinados ao Parque Ecológico do Funchal (Trator com Grua e Balde, Biotriturador, Equipamentos Ligeiros).
- Elaboração do Relatório de Análise das propostas para aquisição de um “Compressor Móvel” para o Departamento de Obras Públicas.
- Elaboração do Relatório de Análise das propostas ao concurso público, para aquisição de “Óleos Hidráulicos” para o Município do Funchal.
- Elaboração do Caderno de Encargos para aquisição de um “Braço Retroescavador e Martelo Hidráulico” para a Máquina SK1020 do Departamento de Obras Públicas.
- Elaboração do Relatório de Análise das propostas ao concurso público, para Aquisição Contínua de Pneus 2014/2015 para o Município do Funchal.
- Execução dos seguintes serviços, solicitados por: Associações, Grupos Desportivos e Culturais e outros, com os autocarros e carrinhas do Município do Funchal:
 - ✓ N.º de Serviços Efetuados: 698
 - ✓ N.º de km (s) Percorridos: 51.212
 - ✓ N.º de Pessoas Transportadas: 21.447

7. DEPARTAMENTO DE RECURSOS HUMANOS

A 31 de Dezembro de 2014 a Câmara Municipal do Funchal tinha ao seu serviço 1.628 trabalhadores, distribuídos essencialmente pelas carreiras de assistente operacional (60%) e assistente técnico (16%).

Total de efetivos do Município em 31 de Dezembro de 2014	1628
Contrato de trabalho em funções públicas por tempo indeterminado	1557
Contrato de trabalho por tempo indeterminado (Parques de estacionamento)	19
Comissão de Serviço	52

Comparativamente com o ano anterior verificou-se uma diminuição de 40 efetivos.

Distribuição por grupos profissionais	31-12-2013	30-11-2014	Variação	Peso (%)
Dirigentes	64	42	-22	2,60%
Técnicos Superiores	100	117	17	7,10%
Assistentes Técnicos	270	265	-5	16,10%
Assistentes Operacionais	1035	991	-44	60,20%
Bombeiros	118	115	-3	7,00%
Informáticos	21	21	0	1,30%
Outros	60	77	17	5,80%
Total	1.668	1.628	-40	

No decorrer do ano verificaram-se saídas 65 trabalhadores, 58 dos quais definitivamente, por motivo de aposentação, morte ou cessação da comissão de serviço e sete temporariamente, por motivo de licença sem remuneração.

Carreiras / cargos	Saídas definitivas		Saídas temporárias	Mudança de situação internamente
	Aposentação	Outros motivos	Licenças sem remuneração	Termo da comissão de serviço
Dirigentes		3		19
Técnicos Superiores	2	3		
Assistentes Técnicos	3	3		
Assistentes Operacionais	32	5	7	
Bombeiros	3			
Outros		4		3
Total	40	18	7	22

Verificou-se o regresso de 2 trabalhadores que se encontravam de licença sem remuneração, a admissão de 3 adjuntos para o gabinete de apoio à vereação e a integração de 20 trabalhadores nos parques de estacionamento, no seguimento de decisão judicial provisória do Tribunal de Trabalho.

A 31 de dezembro a distribuição dos funcionários por departamento era a seguinte:

Departamento de Ambiente	355
Departamento Financeiro	253
Departamento de Espaços Verdes	152
Departamento de Obras Públicas	132
Departamento de Proteção Civil e Bombeiros	125
Departamento Administrativo	127
Departamento de Águas e Saneamento	106
Departamento de Cultura, Turismo e Desporto	80
Departamento de Urbanismo	69
Departamento de Educação e Promoção Social	54
Departamento de Ciência	35
Departamento de Trânsito	43
Departamento de Planeamento Estratégico	21
Gabinete de Apoio à Presidência	12
Dep.º de Sistemas e Tecnologias de Informação	18
Departamento Jurídico	17
Departamento de Recursos Humanos	17
Julgado de Paz do Funchal	7
Departamento de Contratação Pública	5
TOTAL	1.628

Os indicadores de 2014, relativos à gestão de pessoal, revelam o seguinte:

Admissões de trabalhadores (Decisão judicial)	20
Admissões (pessoal dos gabinetes de apoio à Presidência)	3
Regressos de trabalhadores (mobilidade e licença sem remuneração)	2
Saídas definitivas de trabalhadores	58
Saídas temporárias de trabalhadores (licença sem remuneração ou mobilidade)	7
Promoções e progressões na carreira	0
Taxa de feminização	27,50%
Taxa de formação superior	12,78%
Taxa de habilitação secundária	13,82%
Taxa de habilitação básica	68,98%
Taxa de analfabetismo	4,40%
Taxa de tecnicidade	8,47%
Taxa de pessoal operacional	60,80%
Taxa de pessoal dirigente	2,57%
Idade média dos efetivos	48 anos
Nível médio de antiguidade	18 anos
Taxa de sindicalização	47,4% (772 efetivos sindicalizados)

8. DEPARTAMENTO DE CULTURA, TURISMO E DESPORTO

Biblioteca Municipal do Funchal (BMF)

Data	Descrição evento
24-01-2014	Hora do conto, realizado pela estagiária Dr ^a Helena, escola Internacional
24-04-2014	Conferência, Ação informativa de sensibilização sobre a doença Alzheimer,
09-05-2014	Conto, Escola Internacional, Continuação da atividade iniciada em abril: Gravação de "Que lindo é o Panamá"
20-06-2014	Conto relacionado com animais Externato Lisbonense, Cerca de 28 crianças e 5 adultos
11-07-2014	Conto, Atividade com animais, Colégio Infante D. Henrique.
16-07-2014	Visita + Conto, pequeno espetáculo de magia, dirigido ao ATL do clube naval do funchal 100 crianças. Para o efeito, convidou o Ilusionista madeirense Rui Texas
22-07-2014	Visita + Conto, Externato Lisbonense
24-07-2014	Visita + Conto, Externato Lisbonense
25-09-2014	Atividade denominada «Encontro com o Escritor»
26-09-2014	Atividade denominada "Hora do Conto", tendo como convidados a escritora Anabela Machado.
14-10-2014	Apresentação e 1ª aula prática do Curso de Cozinha Mediterrânica.
17-10-2014	Visita da Escola Internacional do Funchal para uma atividade
20-10-2014	O Dia do Poeta a 20 de Outubro a Biblioteca Municipal do Funchal decidiu celebrar esta data com a presença dos ilustres convidados e com a memória viva de alguns poetas, passados e presentes.
07-11-2014	Hora do conto com as crianças da Escola Internacional do Funchal.
18-11-2014	2º Ano turma A da escola Eb1 Pe do Arriero. Visita guiada e hora do conto ouviram a história da "Fada Palavrinha e o Gigante das Bibliotecas".
21-11-2014	Escola Internacional do Funchal para mais uma atividade. Sobe o tema: "O que é esta coisa da Música?"
26-11-2014	Conferência: "Tudo o que precisa saber sobre Legionella".
27-11-2014	Conferência: " Tudo o que precisa saber sobre Legionella". Aqui ficam alguns registos:
03-12-2014	Infantário Semi-internato de santa Clara. Visita guiada, seguiu-se a hora do conto com a história "Eu Sei Tudo Sobre o Pai Natal"
05-12-2014	Escola internacional do Funchal para mais uma atividade. Assim depois da hora do conto com a história "Eu Sei Tudo Sobre o Pai Natal" (Aurélie Blanz e Nathalie Delebarr).
12-12-2014	Infantário Semi-internato de santa Clara (sala dos ursinhos). Visita guiada, seguiu-se a hora do conto com a história "Eu Sei Tudo Sobre o Pai Natal"
22-12-2014	Visita dos meninos do Infantário Semi-internato de santa Clara (sala das Conchinhas). Depois da visita guiada, seguiu-se a hora do conto com a história "Eu Sei Tudo Sobre o Pai Natal"

Biblioteca Municipal da Penteada

Data	Descrição evento
05-02-2014	Conferência, ação informativa de sensibilização sobre a doença Alzheimer
03-03-2014	Hora do Conto e decoração de máscaras de carnaval
11-04-2014	Hora do conto e concurso do melhor desenho de páscoa. Caça aos ovos

Biblioteca Municipal de Santo António

Data	Descrição evento
10-02-2014	Conferência, ação informativa de sensibilização sobre a doença Alzheimer, Dra. Gilberta Rodrigues, Dra. Carla Mendonça e Dra. Vanda Abreu
19-05-2014	Conferência, O Coração e os Benefícios da dieta mediterrânica.
02-06-2014	Visita + Conto, Comemorações do Dia da Criança.
03-06-2014	Conto + Visita, 2º ano da Escola da Pena. Foi contada a história "João e a Floresta de Betão"
12-06-2014	Noivas de Santo António, Inserido nas comemorações do Dia de Santo
17-06-2014	Conto, turma do 2º ano da Escola da Pena. A exemplo dos amiguinhos da 1ª turma que nos visitou, ouviram a história "João e a Floresta de Betão"
19-06-2014	Conto, 3º ano da escola da Pena. Ouviram a história, "A Menina que Odiava Livros"
12-11-2014 / 19-11-2014 / 26-11-2014	Continuam as aulas do 1º Curso Prático de Cozinha Mediterrânica.
02-12-2014	No passado dia 02 de dezembro deu-se o encerramento do 1º Curso Prático de Cozinha Mediterrânica

Biblioteca Municipal da Nazaré

Data	Descrição evento
16-10-2014	Visita do Infantário O Carrossel para uma atividade
17-10-2014	Visita das salas Bibe Azul e Bibe Vermelho do infantário João de Deus para uma atividade.
22-10-2014	O Infantário O Carrossel, Sala Violeta, para a nossa atividade da Hora do Conto.
23-10-2014	O Carrossel, Sala Branca, para a nossa atividade da Hora do Conto. Os meninos ouviram a história: "O Tomás já não cabe nos calções"
29-10-2014	Visita das salas Bibe Azul e Bibe Vermelho do infantário João de Deus para uma atividade.
05-11-2014	Hora do conto com as crianças do Infantário Girassol - Os meninos ouviram a história. "O que queres ser Bruno":
06-11-2014	Hora do conto com as crianças do Infantário Primavera, Sala Trevos - Os meninos ouviram a história. "O que queres ser Bruno"
21-11-2014	Infantário O Carrossel, Sala Violeta, para visita à biblioteca e requisição de livros sob a supervisão da educadora.
26-11-2014	Hora do conto com as crianças do Infantário Primavera, Salas Maravilhas A e Maravilhas B.

Desporto**Manutenção dos Espaços Desportivos da Divisão**

- Trabalhos de recuperação do Parque Infantil da Ajuda;
- Montagem de equipamentos desportivos para os vários espaços desportivos da Divisão;
- Montagem de Holofotes/Projetores no Polidesportivo da Nazaré;
- Trabalho de manutenção dos espaços desportivos.

Processos

- Proposta de organização de Conferência Desporto e Turismo;

- Apresentação do Relatório Anual de Atividades relativas a 2013;
- Atualização do Diretório do Associativismo;
- Apresentação de relatórios de viabilidade dos espaços desportivo;
- Elaboração da relação das atividades a serem apoiadas;
- Intenção de adesão à Semana Europeia do Movimento 2014 (nowwemove.com);
- Preparação dos trabalhos relativos à eventual intenção de candidatar o Funchal a Cidade Europeia do Desporto em 2016;
- Consultas ao mercado relativo ao apoio em espécie no âmbito dos Eventos Desportivos.
- Parecer sobre Participação da Autarquia no Campeonato Nacional de Futsal;
- Parecer proposta de realização da Color Run no Funchal;
- Parecer sobre pedido de colocação de tabelas de basquetebol;
- Orientação de estágio curricular – Aluno das Uma;
- Informação sobre Gestão dos Campos de São Marinho e Nazaré;
- Preparação do dossier Projecto Funchal Cidade Europeia do Desporto;
- Reunião com a Associação de Canoagem da Madeira para início de programação dos procedimentos em termos logísticos para a realização da Prova de Canoas Tradicionais 2010;
- Reunião com a Associação de Voleibol da Madeira sobre eventual protocolo a realizar e preparação dos trabalhos para realização do Circuito Regional de Voleibol de Praia;
- Reunião a Associação de Desportos de Combate da Madeira;
- Reunião com a Criamar para apoio à realização de torneio solidário na Nazaré;
- Reunião com a Direção da Associação de Voleibol da Madeira para o Clube Desportivo do Funchal de preparação do Torneio de Futebol de Praia;
- Participação no Projecto Europeu Active Network.
- Acompanhamento das atividades do Desporto Escolar;
- Organização de Conferência sobre Envelhecimento Ativo no Centro Cívico de Santo António – atividade dos Estagiários
- Parecer sobre pedido do Clube Desportivo União para utilização do Polidesportivo da Nazaré;
- Reunião com a Direção do Clube de Automóveis Clássicos da Madeira para ultimar tarefas relativas ao nosso apoio logístico da prova “Volta à Madeira – Rali Histórico 2014”;
- Reunião de preparação do Projecto Funchal Outdoor com a Personal Fitness;
- Torneio Solidário Criamar street football 2014;
- Participação na Conferencia Projeto Europeu Move Week;
- Reunião com a Frente Mar E.M. para programação das atividades desportivas de Verão:
 - XI Regata de Canoas Tradicionais;
 - Circuito de Voleibol de Praia 2014;
 - Liga de Futvolei;
 - Triatlo;
 - Futebol de Praia;
 - Gala dos Campeões Nacionais e Mundiais.
- Ajustamento dos horários (escalas de serviço) dos Polidesportivos da Nazaré e de São Martinho;
- Receção, análise e propostas nas candidaturas de entidades desportivas aos subsídios financeiros camarários ao desporto;
- Processo de acidente de utente no Polidesportivo de São Martinho, com o encaminhamento para nível superior com parecer desta Divisão.

Vistorias

- Vistoria ao Campo de Stª Amaro;
- Vistoria ao Campo da Ribeira Grande – Stº António;
- Vistoria ao Minicampo de Stª Maria Maior;
- Vistoria aos Parques Infantis da C.M.F.;
- Vistoria ao campo da Ribeira Grande, com encaminhamento de parecer.

Apoio a Atividades

- Apoio a atividade da Socio-Habita;
- Reinício das atividades desportivas no Polidesportivo de São Martinho após remodelação do espaço;
- Apoio ao” IV Duetlo do Funchal – Chão da Lagoa”;
- Apoio ao CNF (natação) com a limpeza de talude nas Piscinas da Penteadá
- III Mini e Meia Maratona do Funchal;
- 48.ª Taça de Portugal de Basquetebol em Seniores Femininos;
- Nataçãõ – Campeonato de Nataçãõ da Madeira de Inverno;
- Orientaçãõ na Floresta;
- Corrida Noturna do Planeta;
- Automodelismo – Prova do Campeonato Nacional;
- Torneio do Centenário do Marítimo.
- Rampa do Barreiros em Automóveis Clássicos;
- III Classic Auto Show do Funchal - Exposição do Reid’s Palace:
- Rali Cidade do Funchal - Rampa do Monte
- Realização do Torneio de Futebol de Rua – Final Regional no Polidesportivo de São Martinho;
- Apoio ao Campo de Férias do Clube Naval do Funchal - Jogos tradicionais;
- Apoio à Regata de Canoas Tradicionais 2014;
- Apoio às atividades da Academia de Madeirabol que decorrem nos campos do Lido;
- Rali Vinho da Madeira;
- II Grande Prémio da Madeira em Bicicleta - Circuito da Cidade do Funchal Ciclismo;
- Apoio ao Campo de Férias do Clube Naval do Funchal - Jogos tradicionais;
- Estágio Internacional – Ténis de Mesa;
- Regata do Dia da Cidade – canoagem;
- Corrida do Dia da Cidade;
- Volta à Madeira em Canoa;
- Pen Internacional da Madeira de Ténis de Mesa.
- 8º Open Internacional de Ténis de Mesa e Estágio do Funchal;
- Funchal Júnior e Cadetes Open de Ténis de Mesa;
- Rally dos Municípios de Câmara de Lobos e Funchal;
- Corrida dos Bombeiros Municipais do Funchal;
- Atividades Desportivas na Semana da Mobilidade;
- Move Week – Semana Europeia do Movimento;
- VI Triatlo Jovem da Cidade do Funchal 2014;
- III Triatlo Olímpico do Funchal.
- Apoio a atividades da Semana do Move Week especificamente ao Move in the City – Urban Night Jogging;

- Move in the Pool – 12 Horas a Nadar; Move in the Mountain – Funchal Eco Trail;
- Apoio à marcha “Pequenos Passos Grandes Gestos”;
- Apoio à prova ciclística “Down Town Funchal 201”;
- Prova automobilística clássica “Clássica do Caminho dos Pretos – 2014”.

Arqueologia e Restauro

- Realização de restauros de peças em cerâmicas provenientes de escavações arqueológicas realizadas no Funchal:
 - ✓ Praça Colombo;
 - ✓ Solar e Capela de D. Mécia;
 - ✓ Palácio dos Cônsules;
- Lavagem, limpezas mecânicas e manuais de fragmentos, colagens e montagens para realização de restauros em cerâmica;
- Registos de imagens de espólio armazenado e atualização de fichas de registo de escavação;
- Registo de imagens de espólio que se encontrava no Colégio dos jesuítas;
- Montagem de fragmentos de formas de açúcar para restauros;
- Continuação de restauros das últimas peças que foram afetadas pelo aluvião de 20 Fev. de 2010, que se encontram em estado muito degradado e fragmentado, para um possível restauro;
- Início de restauro de peças em cerâmicas provenientes da escavação no interior da Capela de D. Mécia, pratos e taças de faiança portuguesa do século XVII;
- Preenchimento de fichas individuais de identificação e todo o processo de restauro a que a peça foi submetida;
- Organização e limpeza total das arrecadações, para atualização de material armazenado e de substituição de fichas;
- Seleção de novos fragmentos para registo fotográfico e para possíveis restauros;
- Participação no Colóquio sobre o restauro do “Retábulo da Sé” no auditório do Colégio dos Jesuítas na Universidade da Madeira;
- Participação nas visitas realizadas ao retábulo da Sé com a equipa de restauradores, conservadores e historiadores de arte;
- Participação na formação “Luz, Arquitetura e Património” no auditório do Colégio dos Jesuítas na Universidade da Madeira;
- Elaboração de pareceres sobre obras que estavam a ser realizadas em edifícios no Funchal;
- Acompanhamento dos trabalhos no desmonte da réplica do Pelourinho, durante as obras das fozes das Ribeiras de São João e Santa Luzia. Elaboração de relatório;
- Organização e elaboração de plano museológico e museográfico para abertura do Museu A Cidade do Açúcar. Seleção de peças e de fragmentos de cerâmicas provenientes de intervenções arqueológicas realizadas no Funchal e de peças de arte que vão figurar na exposição;
- Participação em duas exposições com espólio em cerâmica proveniente de intervenções arqueológicas realizadas na cidade do Funchal, na Universidade da Madeira, Colégio dos Jesuítas, intitulada uma «A Cidade do Funchal» e outra «História de um Monumento» comissariadas pelo Prof. Doutor Rui Alexandre Carita.

Museu Henrique e Francisco Franco

O Museu Henrique e Francisco Franco (MHFF), realizou as seguintes atividades, no período compreendido entre 1 de Janeiro e 31 de Dezembro de 2014:

- Conservação, estudo, apresentação e divulgação da obra dos irmãos Francisco e Henrique Franco, estimulando o seu conhecimento e fruição;
- Pretendendo a melhoria de serviços continuou-se a avaliar o nível de satisfação dos visitantes através de inquéritos disponíveis na portaria do Museu. Responderam ao inquérito sobre a atual exposição “Paris Horizonte Fatal” 66% dos visitantes extra atividades de serviço educativo (SE) que consideraram a exposição, a informação e o atendimento muito bons.

Registou-se um aumento do número total de visitantes, relativamente a 2012 e 2013, verificando-se que Maio e Novembro foram os meses com maior afluência.



Nota: De 26 de Fevereiro a 2 de Julho de 2013 Museu esteve encerrado ao público para mudança de exposição

Intervenções pontuais no edifício

- Limpeza e manutenção periódica da cobertura do Museu;
- Pequenas intervenções nas instalações sanitárias;
- Substituições de lâmpadas no exterior.

Segurança e conservação

- A empresa de segurança PROWISE procedeu à substituição do sistema de intrusão;
- A manutenção anual aos extintores continua a não ser realizada desde 2013, aguardando-se o resultado do concurso geral para manutenção dos equipamentos afetos ao município do Funchal;
- Procedeu-se à desratização dos jardins do Museu, através da colocação de ratoeiras monitorizadas por funcionários da CMF.

Acessibilidade

- Numa perspetiva de alargar acessibilidades e promover o museu enquanto espaço inclusivo, propôs-se a aquisição e apresentou-se orçamento de uma rampa amovível para cadeiras de rodas, a colocar na entrada do museu – a aguardar parecer superior.

Acervo

- Procedeu-se à inserção de dados de 85 bens do acervo, da autoria do escultor Francisco Franco, no programa de inventário de coleções museológicas Matriz; nomeadamente de 14 esculturas, 48 gravuras e 23 desenhos;
- Atualizaram-se os processos individuais dos bens apresentados na exposição temporária;
- Atualizaram-se as tabelas internas de bens museológicos.
- Cumpriram-se os procedimentos estabelecidos nas normas internas de conservação de bens museológicos, sem nada de relevante a registar.

- Procedeu-se à movimentação interna de 14 bens da autoria de Francisco Franco para figurarem na exposição temporária de curta duração, “Ilustrações de Francisco Franco para o livro de poemas Descaminho”.

Exposições

- *Ilustrações de Francisco Franco para o livro de poemas Descaminho*
De 21 de Março a 21 Abril de 2014
- Projetou-se e montou-se uma exposição temporária de curta duração no MHFF, realizada no âmbito das comemorações do Dia Mundial da Poesia. Apresentaram-se 14 xilogravuras do acervo / ilustrações da obra poética de Cabral do Nascimento, Descaminho, produzidas nos anos 20 pelo escultor Francisco Franco, complementadas pelas respetivas tabelas informativas bilingues (português/ inglês) e uma cópia do livro original disponibilizado para consulta e manuseamento pelo público.

Divulgação

- O MHFF continuou a divulgar os seus eventos e coleção na página de facebook, que cresceu de 792 para 1226 seguidores, o que corresponde a um aumento de 35%.
- Procedeu-se à distribuição de flyers bilingues (português / inglês) pela Delegação de Turismo e algumas unidades hoteleiras;
- Conceberam-se, produziram-se e distribuíram-se, on-line, de cartazes divulgativos das comemorações dos seguintes dias temáticos:
 - Dia Internacional da Mulher, 7 de Março de 2014
 - Dia Mundial da Poesia, 21 Março 2014
 - Dia Internacional dos museus, 18 de Maio de 2014
- Concebeu-se, produziu-se, distribuiu-se pela cidade do Funchal e disponibilizou-se na página de facebook um folheto evocativo da inauguração do Monumento a João Gonçalves Zarco em português, inglês, francês e alemão.

Comemoração de dias temáticos

- **Ano Novo** – 2 e 3 de Janeiro 2014
O MHFF comemorou o novo ano convidando o público em geral a visitar a sua exposição gratuitamente.
- **Dia Internacional da Mulher** – 7 de Março 2014
No âmbito das comemorações deste dia o Museu convidou o público feminino a visitar gratuitamente a sua exposição e proporcionou duas visitas guiadas, gratuitas.
- **Dia Mundial da Poesia** – 21 Março de 2014
Para comemorar este dia o MHFF apresentou a exposição temporária “Ilustrações de Francisco Franco para o livro de poemas Descaminho” e convidou o público em geral para *uma conversa* com a professora e escritora Ana Margarida Falcão e com a professora e pintora Isabel Santa Clara sobre o tema em epígrafe.

- **Dia Internacional dos Museus – 18 de Maio de 2014**

No âmbito das comemorações deste dia, as entradas foram gratuitas e realizaram-se atividades para famílias com crianças.

Serviço Educativo (SE)

- **Visitas orientadas**

A. Grupos

Realizaram-se visitas orientadas à exposição do Museu, programadas em conjunto com os responsáveis pelos grupos participantes, com abordagens diferenciadas consoante as especificidades próprias de cada grupo, o grau de ensino e a temática solicitada, por vezes foram complementadas com fichas de exploração da visita.

- **Atividades temáticas**

Organizaram-se, divulgaram-se e realizaram-se atividades lúdico-pedagógicas, dirigidas ao público infante – juvenil de grupos de estabelecimentos de ensino e outras instituições, subjacentes a um tema específico.

A. Retratos e Máscaras

Atividade de descoberta e leitura de retratos em que foi explorada a técnica da escultura, destinada a alunos do ensino pré-escolar com 4 e 5 anos.

B. Caça ao tesouro

Atividade que já faz parte do programa de serviço educativo do MHFF desde 2009, que se traduz num jogo através do qual os participantes desvendam pistas que permitem conhecer as obras em exposição no Museu e descobrir um tesouro. As pistas e o grau de dificuldade variam conforme o nível etário dos participantes.

Destinatários | grupos de crianças e jovens com idades compreendidas entre os 4 e 14 anos.

C. Folhas de Outono

Atividade projetada e realizada no ano anterior, novamente disponibilizada entre 23 de Outubro e 28 de Novembro de 2014, subordinada ao tema do outono, que permitiu a descoberta e leitura de pinturas de Henrique Franco. Proporcionou-se dois tipos de abordagem adaptados ao ensino pré-escolar e escolar do 1º ciclo do ensino básico.

D. Retratos e autorretratos

Atividade destinada a alunos surdos, solicitada aos nossos serviços por uma docente da Escola Básica e Secundária dos Louros após ter sido realizada em 2013, nas comemorações do Dia Internacional da Pessoa com Deficiência.

Participaram nesta atividade 12 alunos do 7º ano de escolaridade acompanhados por 2 professores da Escola Básica e Secundária dos Louros.

- **Atividades Comemorativas de dias temáticos**

A. Comemoração do Dia do Pai

Organizou-se e realizou-se um atividade lúdico-pedagógica de descoberta da coleção, específica para este dia, dirigida a alunos do 3º e 4º ano da Escola EB1/PE São Martinho

B. Comemoração do Dia Mundial da Família

Projetou-se e realizou-se uma atividade de descoberta do museu e da coleção para famílias com crianças. Destinatários| Crianças com 5 e 6 anos do Centro Infantil Eugénia Canavial e famílias

C. Comemoração do Dia Internacional dos Museus

À semelhança de anos anteriores planeou-se, organizou-se e realizou-se uma semana com atividades comemorativas do dia 18 de Maio.

Destinatários| Grupos de crianças do ensino pré-escolar com 5-6 anos e respetivas famílias.

Ateliês

Indo de encontro às necessidades da população de ocupar os tempos livres durante as férias das crianças, o SE promoveu e realizou 3 ateliês gratuitos:

A. Ateliê de férias da Páscoa

Organizou-se e realizou-se um programa de atividades para as crianças ocuparem de forma divertida e criativa as manhãs de 5 dias de férias da Páscoa.

O programa contemplou visitas orientadas à exposição, jogo de percurso e de descoberta de várias obras de arte e a exploração de várias técnicas de expressão plástica a partir da observação das obras dos artistas Henrique e Francisco Franco.

Destinatários| crianças com idades compreendidas entre os 5 e os 10 anos

Nº de participantes | 10

B. Ateliê de férias da Verão

Organizou-se e realizou-se um programa para duas semanas de férias com atividades que permitiram descobrir obras dos irmãos Franco e experimentar e explorar técnicas de expressão plástica. As atividades foram registadas em pequenos diários individuais, concebidos e disponibilizados pelo SE a todos os participantes.

Destinatários| Crianças dos 5 aos 10 anos

Data| De 7 a 18 de Julho de 2014 | Das 10:00H às 12:30H

Nº de participantes | 12 crianças

C. Ateliê de férias de Natal

Organizou-se e realizou-se um pequeno ateliê de expressão plástica dirigido a dois grupos do ensino pré-escolar, em que foi explorada a representação tridimensional.

Apoio a trabalhos para fins escolares e académicos

Foi-nos solicitado apoio a 36 trabalhos para fins escolares e académicos, aos quais disponibilizámos informação e imagens após visitas à exposição.

Ações de sensibilização para a estatuária de Francisco Franco na Cidade do Funchal

- Monumento a João Gonçalves Zarco
- Monumento aos Mortos na manhã de 3 de Dezembro de 1916

Colaboração na Feira do Livro

O serviço educativo foi novamente convidado a participar no espaço infantojuvenil da Feira do Livro que decorreu no Funchal de 19 a 28 de Setembro de 2014

Realizou a atividade “Soltem os artistas II” direcionada para o público infantil do ensino pré-escolar, a qual proporcionou às crianças participantes a audição de um conto e a produção de um livro de imagens, ilustrado pelos intervenientes.

Pretendeu-se sensibilizar para o património que nos rodeia, desenvolver na criança as capacidades criativa e comunicativa e fomentar o gosto pela escrita e pela expressão plástica.

Verificou-se uma grande interação dos participantes, que se revelaram muito comunicativos e criativos.

Outras atividades

Entrega do Monumento “Busto Simbólico do Aviador” da autoria de Francisco Franco:

- Acompanhamento dos trabalhos de levantamento no MHFF, do Monumento comemorativo da 1ª travessia aérea entre Portugal Continental e a Madeira;
- Atualização do processo de movimentação do monumento.

Teatro Municipal Baltazar Dias em 2014

• Janeiro

Dia 1- Concerto do Recreio Musical União da Mocidade às 21h00;

De dia 1 a 8 o Auditório do Jardim foi cedido ao Turismo para apoio às actividades relativas ao fim do ano;

Dia 2 - Musical do MADS “A New Year extravaganza” às 21h00;

Dia 3 - Concerto da Orquestra Clássica da Madeira às 21h00;

Dia 4 - Musical do MADS “A New Year extravaganza” às 21h00;

Dia 5 - Musical do MADS “A New Year extravaganza” às 21h00;

Dia 10 - Reposição da peça “ O Natal da boneca de pano” pelo Atelier de Dança Música e Artes (ADMA) às 15h00 e às 19h30;

Dia 18 - Concerto da Orquestra Clássica da Madeira às 18h00;

Dia 25 - Concerto do Ensemble de Sopros da Orquestra Clássica da Madeira às 18h00 (no Átrio do Teatro);

Dia 26- Concerto dos Amigos da Associação do Conservatório de Música da Madeira às 18h00;

Dia 30 - Peça de Teatro GMT - Oficina Versus da DSEAM às 15h00;

Dia 31 - Peça de Teatro GMT - Oficina Versus da DSEAM às 11h00 e às 15h00.

- **Fevereiro**

Dia 1 - Peça de Teatro GMT - Oficina Versus da DSEAM às 21h30;

Dia 2 - Peça de Teatro GMT - Oficina Versus da DSEAM às 18h00;

Dia 7 - Conferência sobre as Selvagens proferida pelo Dr. Manuel Biscoito às 18h00;

Dia 8 - Reunião do Orçamento Participativo às 10h00, organizado pela C.M.F. no Átrio do Teatro;

Concerto do do Ensemble XXI da Orquestra Clássica da Madeira às 18h00 no Átrio do Teatro;

Cedência do Auditório do Jardim Municipal à New Trend Model Agency, de Marina Rodrigues entre as 15h00 e as 17h00, para uma sessão de treino de novas misses;

Dia 9 - Concerto Solidário pelo Porto da Cruz organizado pela JM-Events às 18h00;

Dia 12 - Concerto do Quinteto de Sopros da Orquestra Clássica da Madeira às 21h00 (no Átrio do Teatro);

Dia 13 - Conferência subordinada ao tema “ O Espírito da Cidade do Funchal”, proferida pelo Prof. Dr. Donald Silva às 17h00 (no Átrio do Teatro);

Dia 14 - Concerto dos Amigos da Associação do Conservatório de Música da Madeira às 18h00;

Dias 15 e 16 - Espectáculo de Dança da Associação de Dança e Artes da Madeira (ADAM) às 18h00;

Dia 15 - Cedência do Auditório do Jardim Municipal à New Trend Model Agency, de Marina Rodrigues entre as 15h00 e as 17h00, para uma sessão de treino de novas misses;

Dia 18 - Espectáculo de Dança pelo Atelier de Dança Música e Artes (ADMA) às 10h00 e às 15h00;

Dia 19 - Espectáculo de Dança pelo Atelier de Dança Música e Artes (ADMA) às 15h00 e às 19h30;

Dias 21 e 22 - Espectáculo Stand-up comedy por Raminhos e Boinas às 21h30;

Dia 22 - Evento da Associação de Barmen da Madeira das 9h00 às 17h00 (no Átrio do Teatro);

Cedência do Auditório do Jardim Municipal à New Trend Model Agency, de Marina Rodrigues entre as 15h00 e as 17h00, para uma sessão de treino de novas misses;

Dia 23 - Espectáculo de Dança do Prestige Dance às 18h00;

Dia 26 - Peça de Teatro do Grupo Línguas de Palco do DSEAM às 15h00 e às 17h00;

Dia 28 - Concerto da Orquestra Clássica da Madeira às 18h00;

De 26 a 5 de Março - O auditório do Jardim foi cedido ao Turismo para apoio as actividades de Carnaval, sendo que a 28 realizou-se o Carnaval Solidário e a 4 de março realizou-se o Baile de Carnaval.

- **Março**

Dias - 6, 7 e 8 – 1º Festival de Cinema Chinês às 18h30;

Dia 8 - Cedência do Auditório do Jardim Municipal à New Trend Model Agency, de Marina Rodrigues entre as 15h00 e as 17h00, para uma sessão de treino de novas misses;

Dia 9 - Espectáculo de Dança do Prestige Dance às 18h00;

Dia 11 - Comemoração do 126º Aniversário do Teatro Municipal Baltazar Dias, que culminou com um Concerto de Gala pela Orquestra de Bandolins da Madeira às 21h00;

Dia 12 - Concerto do Quarteto de Cordas da Orquestra Clássica da Madeira às 21h00 (no Átrio do Teatro);

Dia 13 - Peça de Teatro “ A Décima Turista” da Oficina Versus do DSEAM, integrado no Festival do Teatro Escolar Carlos Varela;

Dia 14 - Concerto do Quinteto de Sopros da Orquestra Clássica da Madeira às 21h00 (no Átrio do Teatro);

Dia 15 - Concerto pela Associação Orquestra Sissi às 18h00 e às 21h00;

Cedência do Auditório do Jardim Municipal à New Trend Model Agency, de Marina Rodrigues entre as 15h00 e as 17h00, para uma sessão de treino de novas misses;

Dia 16 - Concerto da Associação do Amigos do Conservatório de Musica da Madeira às 18h00;
De dias 17 a 22 – Realização do Festival Literário da Madeira;
Dia 22 - Cedência do Auditório do Jardim Municipal à New Trend Model Agency, de Marina Rodrigues entre as 15h00 e as 17h00, para uma sessão de treino de novas misses;
Dia 23 - Peça de Teatro “ Mary Poppins – A Mulher que salvou o Mundo “, do Teatro do Eléctrico, integrado no Festival AMOteatro, organizado pelo Teatro Experimental da Camacha, às 21h00;
Dia 27 - Peça de Teatro “ Big Bang – Missão Impossível” pelo Teatro Experimental do Funchal, às 10h30;
Espectáculo realizado pelos elementos do Ginásio da Barreirinha, numa produção do Departamento de Educação da C.M.F.;
Dia 28 - Concerto da Associação do Amigos do Conservatório de Musica da Madeira às 21h00;
Dia 29 - Concerto do Quarteto de Cordas da Orquestra Clássica da Madeira às 21h00 (no Átrio do Teatro);
Cedência do Auditório do Jardim Municipal à New Trend Model Agency, de Marina Rodrigues entre as 15h00 e as 17h00, para uma sessão de treino de novas misses;
Realização de uma vigília pela comunidade Luso-Venezuelana;
Dia 30 – Espectáculo Final do Concurso Jovens Artistas da DSEAM às 18h00.

- **Abril**

Dia 1 – Homenagem a Carlos d’Áustria (evento da CMF aberto à população em geral composto por exposição no Salão Nobre de 1 a 16 de Abril, duas palestras no palco e concerto pela Madeira Camerata da Orquestra Clássica da Madeira, às 21h20;
Dia 2 – Concerto da Orquestra Académica do Conservatório às 21h00;
Dias 4 e 5 – Congresso de debate das Dependências do álcool, organizado pela Casa de Saúde de S. João de Deus em co-produção com a CMF (organização do Sr. Vereador Edgar Silva);
Dia 5 – Lançamento do livro de Edir Macedo, no Salão Nobre, pelas 10h00;
Dia 5 – Concerto da Orquestra Clássica da Madeira às 21h00;
Dia 7 – Projecção de filmes do Programa Educativo, integrado no programa do Madeira Film Festival, das 16 às 20h;
Dia 9 – Entrega de Diplomas da New Trend Model Agency, pelas 18:30 (no Auditório do Jardim Municipal);
Dia 12 – Espectáculo dos 20 Anos da Tuna Universitária da Universidade da Madeira, às 20h00;
Dia 13 – Realização do casting “A Próxima Estrela”, do CS Marítimo, das 15 às 20h00;
Dia 13 – Realização do V Festival Diocesano da Juventude, das 15 às 19:00, (no Auditório do Jardim Municipal);
Dias 14 e 15 – Aluguer do Átrio do Teatro ao IVBAM para Acção de Promoção do Vinho Madeira, entre as 09h00 e as 20h00;
Dia 15 – Concerto de flauta e piano da Assoc. Orq. Cl. Da Madeira, às 21h00;
Dia 16 – Concerto da Orquestra de Bandolins da Madeira, às 21h00;
Dias 22 a 27 – Madeira Film Festival – projecção de filmes às 14, 16, 18:30 e 21h00. Decoração do Átrio e Salão Nobre para o efeito;
Dia 25 – Evento do PCP para celebrar o 25 de Abril no Auditório do Jardim (entre as 7:30 e as 20h00, autorizado pela CMF);
Dias 29 a 1 Maio – Realização do 2.º Festival de Cinema Russo, com projecção de filmes até às 22h.

- **Maio**

Dia 1 – Realização do 2.º Festival de Cinema Russo, com projecção de filmes até às 22h;
Dia 1 - Auditório do Jardim Municipal - Comemorações do 1º de Maio pela USAM (das 07h00 às 20h00);
Dia 2 - Concerto da Orquestra Clássica da Madeira (ANSA) às 21h00;
Dia 3 – Concerto do Recreio Musical União da Mocidade às 21h00;
Dia 3 - Auditório do Jardim Municipal - Queima das Fitas pela Associação Académica da Madeira das (14h30 às 19h30);
Dia 7- Recital de Violoncelo e Piano pela Associação Orquestra Clássica da Madeira às 21h00;
Dia 8 - 7ª Edição do Festival de Cinema Italiano, pela Edicarte – Projecção de filme às 21h30;
Dia 9 - 7ª Edição do Festival de Cinema Italiano, pela Edicarte – Projecção de filmes às 18h30 e às 21h30;
Dia 10 - 7ª Edição do Festival de Cinema Italiano, pela Edicarte – Projecção de filmes às 16h30, 18h30 e às 21h30;
Dia 11 - 7ª Edição do Festival de Cinema Italiano, pela Edicarte – Projecção de filmes às 16h30, 18h30 e às 21h00;
Dia 13 – Concerto da Banda Militar da Madeira às 21h15;
Dia 14 e 15 - Aluguer do Átrio do Teatro ao IVBAM para Ação de Promoção do Vinho Madeira, entre as 14h00 e as 20h00;
Dia 16 – Concerto de Música de Câmara pela ANSA (no Átrio do Teatro) às 21h00;
Dia 18 - Concerto da AACMM pelo Prof. Robert Andres às 18h00;
De 22 a 24 – Espetáculo do MADS, “Much ado about nothing” às 21h00;
Dia 22 – Átrio – Conferência de imprensa da Divisão de Desporto da C.M.F às 11h30;
Dia 23 - Auditório do Jardim Municipal – Ação de Campanha Eleitoral do PAN às 18h00;
Dia 25 - Espetáculo do MADS, “Much ado about nothing” às 18h00;
De 26 a 27 – Pré-selecção de Voz e Dança - Organização Departamento de Educação;
Dia 29 – Concerto de Homenagem ao Max (AAUMa) às 21h00;
Dia 30 - Espetáculo do MADS, “Much ado about nothing” às 21h00;
Dia 31 - Espetáculos do MADS, “Much ado about nothing” às 17h00 e às 21h00;
Dia 31 - Auditório do Jardim Municipal – Festa de Encerramento do Desporto Escolar das 8h00 às 15h00.

- **Junho**

Dia 1 - Espetáculo do MADS, “Much ado about nothing” às 18h00;
Dia 1 - Auditório do Jardim Municipal Orquestra de Sopros do DSEAM às 19h00;
Dia 2 – Espetáculo pelos alunos da Escola Ângelo Augusto da Silva às 10h00;
Dia 5 – Átrio – Palestra subordinada ao tema Barrigas de Aluguer às 18h00;
Dia 6 – Festival de Música da Madeira – Concerto da OCM às 21h30;
Dia 7 - Festival de Música da Madeira – Concerto do Amacord às 18h00;
Dia 8 - Festival de Música da Madeira – Concerto do Covent Garden Soloists às 18h00;
Dia 9 - Festival de Música da Madeira – Concerto do Flanders Festival Trio às 21h30;
Dia 10 - Festival de Música da Madeira – Concerto da Pianista Luísa Tender às 21h30;
Dia 12 - Festival de Música da Madeira – Concerto da La Petite Bande às 21h30;
Dia 13 - Festival de Música da Madeira – Concerto da La Venexiana às 21h30;
Dia 14 – Lançamento de Livro pelo DSEAM às 10h30;
Dia 15 – Espetáculo de dança do Prestige Dance às 18h00;

Dia 16 – Auditório do Jardim - Semana Regional das Artes (DSEAM) - Festa às 10h00;
Dia 16 – Abertura oficial da Semana Regional das Artes (DSEAM) – às 15h30;
Dia 17 - Auditório do Jardim - Semana Regional das Artes (DSEAM) - Dança às 10h00;
Dia 17 – Semana Regional das Artes (DSEAM) - Concerto de Canto Coral às 14h00;
Dia 17 - Auditório do Jardim - Semana Regional das Artes (DSEAM) – Concerto de Cordofones Madeirenses às 15h30;
Dia 18 - Semana Regional das Artes (DSEAM) – Peça de Teatro às 10h00;
Dia 18 - Auditório do Jardim - Semana Regional das Artes (DSEAM) – Concerto de Música Instrumental às 11h30;
Dia 19 - Semana Regional das Artes (DSEAM) – Concurso de Curtas-metragens das 09h00 às 20h00;
Dia 19 – Salão Nobre - Semana Regional das Artes (DSEAM) – Workshops das 09h00 às 12h30;
Dia 20 - Pré-selecção de Voz e Dança - Organização Departamento de Educação (Dia todo);
Dia 21 - Auditório do Jardim - Semana Regional das Artes (DSEAM) – Modalidade Artística Instrumental – Bandas Rock às 11h00;
Dia 21 - Auditório do Jardim - Semana Regional das Artes (DSEAM) – Encerramento às 20h30;
Dia 22 – Átrio Cocktail do Rali Histórico às 17h00;
Dia 23 e 24 – Madeira Multilingual School – Semana Inglesa (Dia todo);
Dia 26 - Auditório do Jardim – Evento do Ensino Recorrente – Departamento de Educação da C.M.F.;
Dia 28 – Espetáculo de Dança Incorporarte – DSEAM – às 21h30;
Dia 30 – Átrio – Exposição Funchal Jazz.

- **Julho**

Dias 1 a 5 – Átrio – Exposição Funchal Jazz;
Dia 4 – Auditório do Jardim – Final do Concurso de Jovens Talentos – Dep. Educação CMF – às 21:30;
Dia 4 – Salão Nobre – Lançamento de livro do Orfeão Madeirense, às 18:30;
Dia 6 – Concerto da Orquestra Académica do Conservatório, às 18h;
Dia 8 – Estreia da Comédia “A Vidente”, Associação de Professores da Madeira, às 21:30;
Dia 9 – Reposição desta comédia às 18 e às 21:30;
Dia 10 – Átrio – Concerto Ensemble XXI, ANSA, às 21h;
Dias 12 e 13 – Espectáculo de dança, ADMA, às 15 e às 19:30;
Dias 15 a 19 – Auditório do Jardim – Festival Raízes do Atlântico;
Dias 17 a 19 – Espectáculo de Dança de Carlos Fernandes às 19h;
Dia 20 – Concerto de encerramento da temporada artística da OCM (ANSA), às 21h;
Dias 21 a 23 – Átrio – Mostra de artesanato madeirense (IVBAM) – dia todo;
Dias 22 e 23 – Auditório – Festival de Dança do Prof. João Loureiro;
Dias 25 a 27 – Espectáculos de dança, ADAM, às 18h.

- **Agosto (o teatro esteve encerrado para férias do pessoal)**

Dia 26 – Auditório – Espectáculo “Garouta do Calhau”;
Dia 31 – Auditório - Semana Europeia de Folclore – das 19 às 24h.

- **Setembro**

Dias 1 a 3 – Auditório - Semana Europeia de Folclore – das 19 às 24h;
Dias 4 a 6 – I Festival da Lusofonia (Madeira Mult. School): conferências no Salão Nobre e espectáculos na Sala Principal às 21:30;
Dias 11 e 12 – MadSwell- Festival de Cinema de Surf com sessões às 16, 18:30 e 21:30;

Dias 9 a 12 – Átrio – Exposição alusiva ao Festival de Surf;
Dia 11 – Auditório – Festa de encerramento das Férias Grandes (Sociohabita), às 15h;
Dia 16 – Átrio – Lançamento do CD “A igreja é do povo” às 18:30;
Dia 17 – Espectáculo de dança da ADAM às 21:30;
Dias 18, 19 e 20 – Auditório – Evento da Casa do Voluntário (das 11 às 20h);
Dia 19 – Leitura encenada de um livro do Pe. Tolentino Mendonça, às 18:30, seguido de conversa com o escritor;
Dia 20 – Concerto da Orq. Sopros do DSEAM, às 21:30;
Dia 22 – Átrio – Espectáculo “Poesia em Oração”, às 18:30;
Dias 22 a 26 – Actividades do Espaço Infanto-Juvenil da Feira do Livro (organizadas pelo Dep. de Educação);
Dia 25 – Lançamento do livro sobre os transportes na Madeira, do Dr. Mendes de Almeida, às 18:30;
Dia 26 – Átrio – Espectáculo “Poesia em Oração”, às 18:30;
Dia 26 – Peça de Teatro “Mai maiores qu’essei serras”, às 21:30;
Dia 27 – Conferência sobre “O Estado do Livro”, às 17:30;
Dia 27 – Concerto Fnac – JP Simões às 21:30;
Dia 28 – Concerto Beethoven (AACMM), às 18h;
Dia 30 – Concerto de abertura da temporada artística da OCM, às 21:30;
Dia 30 – Átrio – Evento da Proinov (das 14:30 às 17:30).

- **Outubro**

Dia 1 – Concerto Beethoven (AACMM), às 21:30;
Dia 2 – Apresentação livro Marítimo seguido de inauguração de exposição desta entidade no Salão Nobre, que ficou patente ao público até ao dia 4;
Dia 4 – Ciclo de conferências da Ordem dos Arquitectos na Sala Principal;
Dia 4 – Auditório – Evento do C.N.E. das 10 às 17:30;
Dia 4 – Átrio – Concerto de Música de Câmara da OCM às 21:30;
Dia 5 – Concerto Beethoven (AACMM), às 18h;
Dia 11 – Átrio – Concerto de Música de Câmara da OCM às 18h;
Dia 12 – Ensaio geral do Grupo Cénico Amarte;
Dia 16 – Átrio – Evento do Club Naval do Funchal das 18 às 20h;
Dia 16 – Concerto da AOCM às 21:30;
Dia 17 – Salão Nobre – Ciclo de conferências da AFARAM das 10 às 17h;
Dia 17 – Entronização da Confraria da Cerveja às 17h;
Dia 18 – Concerto da OCM às 18h;
Dia 19 – Comédia do Grupo Cénico Amarte às 18h;
Dia 22 – Salão Nobre – Ciclo de conferências da AFARAM das 10 às 17h;
Dia 24 – Encontro Regional das Eco-Escolas (organizado pelo Dep. Educação da CMF);
Dia 24 – Átrio – Evento da Ordem dos Psicólogos das 18 às 20h;
Dia 24 a 31 – Salão Nobre – Exposição alusiva ao Encontro Regional das Eco-Escolas;
Dia 26 – Comédia do Grupo Cénico Amarte às 18h;
Dia 29 – Concerto Rachmaninov (AACMM), às 21:30;
Dia 30 – Comédia do Teatro do Avesso às 21:30;
Dia 31 – Comédia do Teatro do Avesso às 21:30.

- **Novembro**

Dia 1 – Concerto Rachmaninov (AACMM), às 18h;
Dia 1 – Átrio – Concerto Violas de Arame do Xarabanda às 21:30;
Dia 2 – Concerto Rachmaninov (AACMM), às 18h;
Dia 5 – Concerto Rachmaninov (AACMM), às 21:30;
Dia 6 – Átrio – Lançamento de livro às 18:30;
Dia 6 – Espectáculo da Assoc. Contigo Teatro às 21:30;
Dia 7 – Salão Nobre – Formação ministrada pelo Teatro Amador do Livramento das 9 às 11h;
Dia 7 – Espectáculos da Assoc. Contigo Teatro às 11, 15 e 21:30;
Dia 8 – Concerto da OCM às 18h;
Dia 9 – Espectáculo da Assoc. Contigo Teatro às 18h;
Dia 13 – Projectção de 3 documentários pela ADRAMA às 18h;
Dia 14 – Salão Nobre – Palestra organizada pelo Dep. de Educação;
Dia 15 – Átrio – Concerto de Música de Câmara da OCM às 18h;
Dia 20 – Bailado do DSEAM às 16 e 21:30;
Dia 21 – Bailado do DSEAM às 11 e 21:30;
Dia 22 – Átrio – Concerto de Música de Câmara da OCM às 18h;
Dia 22 – Bailado do DSEAM às 21:30;
Dia 23 – – Bailado do DSEAM às 17h;
Dia 25 – Festa do Cinema Francês às 17 e 21:30;
Dia 26 – Festa do Cinema Francês às 15:30, 17 e 21:30;
Dia 27 – Concerto da AOCM às 21:30;
Dias 27 a 30 – Auditório – Evento da Casa do Voluntário;
Dia 28 – Festa do Cinema Francês às 15:30, 17 e 21:30;
Dia 29 – Concerto da OCM às 18h;
Dia 29 – Átrio – Espectáculo infantil por José Almeida às 15h;
Dia 29 – Átrio – Concerto de Rajões pelo Xarabanda às 21:30;
Dia 30 – Espectáculo de dança pelo Prestige Dance às 18 e 21:30.

- **Dezembro**

Dia 4 – Átrio – Lançamento do CD “Vozes” do Orfeão Madeirense, às 18h;
Dia 4 – Concerto da AOCM às 21:30;
Dia 6 – Espectáculo de dança da ADMA às 16 e 19h;
Dia 7 – Espectáculo de dança da ADMA às 16 e 19h;
Dias 9 a 12 – Átrio – Bazar da Cruz Vermelha das 10 às 19h;
Dia 13 – Átrio – Concerto de Música de Câmara às 18h;
Dia 14 – Festa de Natal dos filhos dos funcionários da CMF às 9h;
Dia 14 – Concerto da AACMM às 18h;
Dia 16 – Espectáculo de dança da ADAM às 21:30;
Dia 17 – Espectáculo de dança da ADAM às 21:30;
Dia 18 – Concerto da AOCM às 21:30;
Dia 19 – Concerto do Orfeão Madeirense às 18:30;
Dia 19 – Estreia da curta-metragem “O Retratista” às 21:30;
Dia 20 – Concerto da Orquestra Académica do Conservatório às 18h;
Dia 21 – Concerto da OCM às 18h;
Dia 22 – Feira de Artesanato do IVBAM das 10 às 19h;
Dia 23 – Feira de Artesanato do IVBAM das 10 às 19h;

Dia 27 – Espectáculo de dança do Prestige Dance às 18 e 21:30;

Dia 28 – Concerto da OCM às 18h;

Dia 30 – Concerto da AACMM às 16h.

Turismo

No período compreendido entre 1 de Janeiro e 31 de Dezembro de 2014 realizaram-se as seguintes atividades:

- Informação vária, via correio eletrónico e telefone, sobre o Concelho do Funchal;
- Apoio a escolas e outras instituições no fornecimento de material informativo e pedagógico;
- Elaboração de novos conteúdos e revisão dos existentes no portal Cidade do Funchal, no sítio da internet da C.M.F.;
- Atualização da base de dados e do sítio da internet da C.M.F., portal Cidade do Funchal, no que concerne a: Fotografias, Atracões Turísticas, Museus, Jardins e outros;
- Atualização diária do calendário de eventos - Agenda, no sítio da internet da C.M.F. no que concerne a eventos realizados no concelho do Funchal;
- Elaboração, para posterior tradução, de 4 textos para sinalética do Núcleo Histórico de São Pedro e Santa Clara, a saber: Fortaleza de São João Baptista, Museu das Cruzes, Convento de Santa Clara e Casa-museu Frederico de Freitas;
- Roteiro Histórico Turístico do Funchal, disponível na mesa interativa do Átrio da CMF e do Teatro Municipal Baltazar Dias - Elaboração do roteiro e tradução para inglês;
- Visitas de estudo aos Paços do Concelho para grupos de alunos de diversas escolas da Região;
- Projeto: Marcador de livro, *design*/conceção;
- Projeto átrio da C.M.F., posto de informação turística/loja;
- Formação às estagiárias que colaboraram com a Divisão de Turismo no Projeto: Visitas guiadas aos Paços do Concelho.

9. DEPARTAMENTO DE CIÊNCIA

O Departamento engloba o Museu de História Natural do Funchal, o Aquário Municipal e a Estação de Biologia Marinha do Funchal.

MUSEU MUNICIPAL DO FUNCHAL

Visitantes e receita

Em 2014, o Museu e Aquário tiveram 10.708 visitantes. A receita de entradas foi de 12.590.95€.

Mês	Crianças e jovens	Adultos	Reformados	Vis. Estudo	Grupos	Total Mês
Janeiro	65	418	122	156	0	761
Fevereiro	66	374	160	196	0	796
Março	70	340	68	223	0	701
Abril	135	429	107	112	0	783
Mai	111	587	364	488	298	1.848
Junho	80	644	83	370	37	1.214
Julho	139	397	51	493	0	1.080
Agosto	188	545	23	243	0	999
Setembro	61	357	205	26	77	728
Outubro	63	344	49	72	0	528
Novembro	47	398	78	230	0	753
Dezembro	46	264	47	160	0	517
TOTAL	1.073	5.097	1.357	2.769	412	10.708

Visitas de estudo

Mês	Visitas de estudo guiadas	Visitas de estudo totais	Nº de participantes em visitas de estudo
Janeiro	6	7	156
Fevereiro	6	9	196
Março	9	10	223
Abril	5	5	112
Mai	13	14	488
Junho	16	18	370
Julho	21	23	493
Agosto	8	8	243
Setembro	3	3	26
Outubro	3	3	72
Novembro	11	11	230
Dezembro	6	6	160
TOTAL	107	117	2.769

Exposições temporárias

Estiveram patentes ao público no Museu de História Natural do Funchal as seguintes exposições temporárias que foram visitadas por 7.123 visitantes dos quais 1.836 eram crianças:

- 1 Janeiro a 02 de fevereiro de 2014 - Exposição “As Múltiplas Faces do Mar” (). Nesta exposição estiveram expostas, a título de empréstimo, 12 miniaturas de barcos, da autoria do artesão madeirense Benjamim Moreira, e pertencentes à coleção privada da empresa Dima – Distribuição Madeira, Lda.
- 13 de março de 2014 até à data - Exposição “Um oásis subaquático para descobrir e proteger” no âmbito das atividades de divulgação do projeto GESMAR e teve como objetivo dar a conhecer ao público em geral, a pradaria de erva marinha da espécie *Cymodocea nodosa* existente no Eco-Parque Marinho do Funchal e a importância que este habitat representa para a biodiversidade marinha do litoral da ilha da Madeira.

AQUÁRIO MUNICIPAL

Foram adquiridos durante o ano de 2014, 181,84Kg de pescado para a alimentação dos animais do Aquário, totalizando uma verba anual de 139,84€.

Dado o facto de não haver uma embarcação do Museu, para as capturas de novos espécimes para o Aquário, foi durante este ano novamente muito difícil manter os tanques povoados com um conjunto de espécies mínimo que justifique a manutenção do Aquário aberto ao público.

Foram realizadas algumas ações de manutenção no Aquário, em particular ao nível do melhoramento do sistema elétrico, faltando neste momento para concluir estes trabalhos na parte elétrica a colocação de um novo quadro elétrico.

ESTAÇÃO DE BIOLOGIA MARINHA DO FUNCHAL**Visitas de estudo:**

Mês	Nº Visitas	Visitantes nacionais	Visitantes estrangeiros	Total Mês
Janeiro	4	0	9	9
Fevereiro	3	2	3	5
Março	4	31	2	33
Abril	4	36	4	40
Maió	8	134	0	134
Junho	4	36	10	46
Julho	9	222	0	222
Agosto	5	121	0	121
Setembro	4	60	8	68
Outubro	1	0	4	4
Novembro	3	20	7	27
Dezembro	2	3	1	4
TOTAL	51	665	48	713

Noites abertas na Estação de Biologia Marinha do Funchal

A Estação de Biologia Marinha do Funchal abriu as portas ao público nos meses de Verão, com o intuito de mostrar o que se faz neste laboratório, tanto na componente da investigação como na componente da educação ambiental. Mensalmente realizaram-se visitas guiadas e tiveram lugar 3 atividades com os seguintes temas:

Data	Tema	Visitantes
26 de Julho	Documentário "Atlântica Madeira"	119
23 de Agosto	Olhares sobre o Mar da Madeira	38
20 de Setembro	Apresentação do "Livro de receitas Marprof" com degustação	60

3ª Edição da “Semana Náutica HBG”

À semelhança dos dois anos anteriores, 788 alunos participaram na Semana Náutica da Escola Básica dos 2º e 3º Ciclos Dr. Horácio Bento de Gouveia. Ao longo de uma semana, os alunos desta Escola tiveram a oportunidade de experimentar diversas modalidades náuticas, como a Vela, Canoagem, Windsurf, iniciação ao Surf, Pesca Desportiva, Snorkeling, Mergulho com Escafandro, Kayak Polo, Paddle Board e Micro Magic. Na Estação de Biologia Marinha do Funchal - Cais do Carvão, onde se realizaram as atividades de sensibilização para a Pesca Desportiva nos dias 6 e 7 de Maio, participaram 54 alunos. Para além de terem aprendido a técnica de pesca à bóia com cana, os jovens estudantes assistiram a uma palestra sobre os peixes mais comuns que existem na nossa costa e a importância de os preservar, e visitaram a Sala de Coleções Marinhas de Estudo e Referência do Museu de História Natural do Funchal. Após a sua captura, os peixes foram devolvidos ao mar.

Unidade de apoio às atividades subaquáticas

A Unidade de Apoio às Atividades Subaquáticas da Estação e Biologia Marinha do Funchal existe desde a sua inauguração em 1999 e presta apoio aos investigadores residentes e visitantes da Estação, de modo a permitir uma melhor racionalização dos meios disponíveis para esta atividade e contribuir para melhorar as condições de segurança em que ela se desenrola.

No decorrer de 2014 foram realizadas as seguintes atividades:

- Mergulhos para realização de censos visuais de peixes
- Mergulhos para captura de alguns exemplares de peixes, no Cais do Carvão.
- Mergulhos para caracterização da pradaria de *Cymodocea nodosa* existente no Eco-parque Marinho do Funchal inserida no projeto “GESMAR”.
- Mergulhos para recolha de imagens e de vídeo da fauna e flora.

ACTIVIDADES DIDÁCTICAS

Palestras

- 7 de Fevereiro – “Ilhas Selvagens - 50 anos de expedições e estudos científicos (1963-2013)”, conferência proferida pelo Dr. Manuel Biscoito no Teatro Municipal de Baltazar Dias, no Funchal.
- 13 de Março – Conferência proferida pelo Dr. Ricardo Araújo, no âmbito da apresentação do livro digital “Pradarias de ervas marinhas” no Museu de História Natural do Funchal, no âmbito das atividades de divulgação do projeto GESMAR.
- 18 de Junho – Palestra feita pelo Dr. Manuel Biscoito intitulada “Peixes costeiros da Madeira”, e palestra pela Dra. Mafalda Freitas sobre “A investigação da Estação de Biologia Marinha do Funchal na costa da Madeira” inseridas no workshop “Peixes costeiros da Madeira e atividade de pesca desportiva” realizado na EBMF, no âmbito da iniciativa “The Atlantic Experience”
 - 26 de Junho – Comunicação oral proferida pela Dra. Mafalda Freitas sobre “Deep-sea Chondrichthyes of the Macaronesian Islands (NE Atlantic Ocean)” no âmbito da V Jornadas Ibéricas de Ictiologia que se intitularam: “Conhecer para preservar”, organizadas pela Sociedade Ibérica de Ictiologia (SIBIC) e que decorreram no Museu Nacional de História Natural e da Ciência em Lisboa, nos dias 24 a 27 de junho.

- 15 de Julho – Conferência “Ilhas Selvagens: Importância científica e geoestratégica” proferida pelo Dr. Manuel Biscoito para os alunos do Curso de Promoção a Oficial General do Instituto de Estudos Superiores Militares. Hotel Orquídea, Funchal.
- 1 de Agosto – Palestra ‘Poluição nos Mares da Madeira’ pela Dra. Mafalda Freitas, no âmbito da conferência 'Poluição dos Oceanos' integrada nas comemorações do programa Bandeira Azul no Centro Ciência e Viva do Porto Moniz. Mafalda Freitas, apresentou a comunicação onde alertou para as fontes de poluição de telúrica e para o problema das terras no Mar na Madeira referindo por outro lado a riqueza de património subaquáticos que temos nos nossos Mares
- 27 de Setembro - Palestra “Land fauna and flora of Madeira” proferida pelo Dr. Juan Silva no Hotel Jardim Atlântico (freguesia dos Prazeres) no âmbito do Mês Verde EU Ecolabel 2014.
- 10 de Outubro – Tertúlia sobre o Mar proferida pelo Dr. Manuel Biscoito para a Universidade Sénior na sala da Assembleia Municipal do Funchal

Dias temáticos

- **Dia internacional dos museus**

No dia 16 de maio, os alunos da Escola do Lugar da Serra (Campanário) tiveram um dia diferente, participando numa atividade que os levou desde o Palácio de São Pedro (Museu de História Natural do Funchal), passando pela Câmara Municipal do Funchal e acabando no Palácio de São Lourenço. A exemplo de anos anteriores, a Seção didática do Museu de História Natural do Funchal e os Serviços Educativos do Palácio de São Lourenço organizaram no dia 16 de maio, no âmbito do Dia Internacional dos Museus, 18 de maio, com o grupo informal “Amigas da Escola da Madeira”, uma atividade dirigida a crianças cujo acesso aos museus é diminuto. Este ano, foram 43 crianças do 1º Ciclo da Escola do Lugar da Serra, Campanário.

O Departamento de Ciência, através do Museu de História Natural do Funchal e da Estação de Biologia Marinha do Funchal, promoveu ateliers temáticos, na semana de 13 a 17 de maio, junto dos alunos de diversas instituições.

- **3ª Edição do Concurso Biodiversidade**

A 3ª edição do Concurso *Biodiversidade*, teve como objetivo principal destacar a diversidade marinha e terrestre pertencente ao património natural do arquipélago da Madeira e a forma de preservar as suas espécies.

O concurso, reúne texto e fotografia, a representação pela descrição das palavras e pela imagem, que identificam e interpretam pela observação transversal a uma reflexão ativa do meio.

Os trabalhos apresentados a concurso envolveram os alunos do Colégio do Infante D. Henrique e os utentes dos Centros de Atividades Ocupacionais de Santo António, Câmara de Lobos e São Vicente.

A entrega de prémios, Menções Honrosas e certificados de participação decorreu, no dia 6 de junho, no Museu de História Natural do Funchal (MMF) que contou com a presença do presidente da Câmara Municipal do Funchal, Dr. Paulo Cafôfo, o diretor do DCI, Dr. Manuel Biscoito, o diretor do MMF, Dr. Ricardo Araújo e da diretora da Estação de Biologia Marinha do Funchal, Dra. Mafalda Freitas, professores, colegas e familiares.

Esta edição teve a participação especial do Grupo de Teatro O MONIZ – CARLOS VARELA, da Escola Secundária Jaime Moniz e do Grupo de Teatro ZAHIR da Universidade da Madeira com a

apresentação de alguns textos e pela interpretação de uma canção original, criada para o concurso pelo aluno Miguel de Miguel.

- **Espécies do mês – rubrica mensal que dá a conhecer espécies da flora e fauna marinha e terrestre da Madeira:**

Janeiro	Albafar	Mafalda Freitas
Fevereiro	Alga vermelha	Sara Ferreira
Março	Tartaruga comum	Thomas Dellinger
Abril	Ariana da Madeira	Ysabel Gonçalves
Maio	Peixe verde	Manuel Biscoito
Junho	Chama da floresta	Juan Silva
Julho	Microalgas tóxicas	Manfred Kaufmann
Agosto	Caranguejo aranha	Ricardo Araújo
Setembro	Fan worm	Patrício Ramalhosa
Outubro	Golfinho-roaz	Cláudia Ribeiro
Novembro	Parasitas	Graça Costa
Dezembro	Calamar	Francis Zino

ATIVIDADES CIENTÍFICAS

Estão a decorrer neste departamento 4 projetos financiados no âmbito do Programa de Cooperação Transnacional PCT- MAC 2007-2013, no qual a Câmara Municipal do Funchal através da Estação de Biologia Marinha do Funchal e do Museu Municipal do Funchal, participam como parceiros.

O projeto “Potencial dos Novos Recursos Pesqueiros de Águas Profundas de Cabo Verde, Bases para a sua Gestão Sustentável e Valorização Gastronómica” (MARPROF-CV) tem como objetivo principal o estabelecimento de bases científicas e tecnológicas para o aproveitamento sustentável dos novos recursos marisqueiros e pesqueiros de Cabo Verde e a sua valorização gastronómica. As espécies alvo são a gamba da Madeira (*Plesionika edwardsii*) e o peixe-espada-preto (*Aphanopus spp.*) e o projeto decorrerá entre Outubro de 2011 e Outubro de 2012. A parceria é constituída pelo Governo de Canárias / Agencia Canaria de Investigación, Innovación y Sociedad de la Información (ACIISI) / Instituto Canario de Ciencias Marinas (ICCM), como chefe de fila, Secretário Regional do Ambiente e dos Recursos Naturais / Direcção Regional das Pescas / Direcção de Serviços de Investigação das Pescas (SRA / PRA / DSIP) da Madeira, Câmara Municipal do Funchal / Museu Municipal do Funchal / Estação de Biologia Marinha do Funchal (CMF / MMF / EBMF) da Madeira e Instituto Nacional de Desenvolvimento das Pescas (INDP) do Cabo Verde. Ao todo participam um total de 17 investigadores e pessoal de apoio.

O projeto “Bases para a Gestão e Valorização Gastronómica de Espécies Pesqueiras Profundas da Macaronésia” (MARPROF) visa desenvolver e explorar novas perspetivas, no âmbito da exploração sustentável e valorização dos recursos marinhos profundos, criadas pelos frutuócosos trabalhos efetuados, por esta mesma Parceria, ao longo da série de projetos PESCPROF. Este projeto irá efetuar uma prospeção orientada dos fundos marinhos profundos da Macaronésia, cobrindo novas áreas geográficas. Será ainda ampliada a inventariação da biodiversidade marinha profunda e criado um novo acervo de conhecimento biológico e pesqueiro imprescindível à gestão e desenvolvimento de novas pescarias, baseadas numa exploração sustentável. O projeto terá uma componente muito importante de valorização da qualidade e

divulgação dos recursos haliêuticos profundos da Macaronésia, efetuando a sua análise nutricional e organoléptica e produzindo um guia gastronómico.

O projeto GESMAR – Gestão Sustentável dos Recursos Marinhos tem por objetivo principal criar uma estratégia comum nos arquipélagos Macaronésicos para uma gestão sustentável dos recursos marinhos. Neste sentido a nossa participação no projeto é caracterizar a pradaria biologicamente de *Cymodocea nodosa*, existente na área proposta para a criação Eco-Parque Marinho do Funchal. No âmbito deste projeto, realizou-se um seminário de divulgação pública em Las Palmas, Canárias, uma exposição temporária do projeto GESMAR, onde todos os parceiros apresentaram as atividades realizadas e resultados obtidos em cada um dos arquipélagos de acordo com os objetivos inicialmente propostos.

BANGEN – Red BNGEMAC: Banco Genético Marino da Macaronésia: Este projeto tem por finalidade promover o desenvolvimento e utilização de metodologias de biologia celular, baseadas em análises de DNA, por forma a estabelecer estratégias de rápida resposta na investigação de organismos marinhos e gestão da biodiversidade. No âmbito deste projeto foi exibida uma exposição alusiva a este BANGEN, na sala de exposições temporárias do Museu de História Natural do Funchal, onde atualmente ainda se encontra patente.

MOSQIMAC – Gestão Integrada do vector *Aedes aegypti*: O presente projeto tem por objetivo principal criar uma rede de vigilância/monitorização do vector na região da Macaronésia. Neste sentido, procedeu-se à contínua monitorização da rede urbana (semanalmente) e periférica (quinzenalmente) de armadilhas de oviposição. Dando cumprimento ao plano de trabalhos estabelecido, continuam a ser feitas rondas de monitorização das armadilhas, tanto no concelho do Funchal (ovitrap e Mosquitrap), como nos restantes concelhos da costa Sul da Madeira (ovitrap), nomeadamente Câmara de Lobos, Ribeira Brava, Ponta de Sol, Calheta, Santa Cruz e Machico.

PLANO MUNICIPAL DE COMBATE AO MOSQUITO VETOR DE TRANSMISSÃO DA DENGUE - Este plano tem como objetivo contribuir para debelar o surto de Dengue no Funchal através da eliminação drástica e duradoura de focos de mosquitos, *Aedes aegypti* e conseqüentemente, conduzir à interrupção do ciclo de transmissão da doença, com o envolvimento da população residente. Geograficamente cobre toda a área urbana do Concelho. A estratégia de intervenção é baseada na luta anti-vetorial contra a doença, através da eliminação de focos/criadouros de mosquitos *Aedes aegypti*.

Neste âmbito serão efetuadas ações de sensibilização nas escolas, no comércio, turismo e população em geral de todo o concelho do Funchal. A par da sensibilização, serão feitas vistorias a situações possíveis de ser potenciais criadouros ou resultantes de reclamações.

No âmbito deste plano os técnicos do Departamento de Ciência/Museu de História Natural do Funchal participaram na vistoria a 2 estabelecimentos de ensino, 7 hotéis, hortas urbanas e a vários locais resultantes de reclamações na Linha do Ambiente da CMF.

Decorreu durante este ano uma intervenção nas sargetas da Cidade. Desde Julho que se tem dado continuação aos trabalhos de inventariação/vistorias de sargetas no concelho do Funchal sempre em estreita colaboração com o Departamento de Ambiente nomeadamente na aplicação de sal nas situações positivas.

O ensaio com o *Bacillus thuringiensis* no Cemitério de S. Gonçalo realizado pelo IHMT decorreu durante os meses de outubro e novembro e contou, sempre que possível, com a participação de elementos do Museu de História Natural do Funchal.

Para além disso os técnicos do Departamento tiveram parte ativa na criação do sítio na Internet do Plano (www.cm-funchal.pt/todoscontraomoscito).

Coleções científicas

As coleções científicas totalizam a 31 de Dezembro de 2014, 44.291 registos. Durante este ano foram efetuados 1.354 novos registos.

Ao longo do ano de 2014 deu-se continuidade ao trabalho que tem vindo a ser desenvolvido nas visitas diárias à praça do peixe, onde se procede ao registo das espécies aí existentes. Durante estas visitas foram observados vários exemplares, tendo sido adquiridos alguns com interesse para a coleção científica do Museu

Foi dada continuidade ao carregamento da base de dados Specify 6, com a catalogação das coleções, estão concluídas nove coleções; (Annelida, Porifera, Chaetognatas, Crustáceos Equinodermes, Mamíferos Marinhos e Terrestres, Repteis e Batráquios, Peixes e Aves), totalizando todas estas coleções 24935 registos, estando praticamente concluída a Coleção dos “Cheliceratas”..

Herbário: um dos principais objetivos do Herbário é contribuir para a conservação, estudo e divulgação da Flora madeirense, uma das atrações turísticas e científicas deste Arquipélago. Relacionado com o Herbário, realizam-se atividades de conservação, manutenção e recolha de novos espécimes. Em 2014 realizaram-se dez (10) saídas de campo.

Secção de Entomologia (Insetos e outros artrópodes terrestres): realizaram-se várias atividades relacionadas com a manutenção, gestão e conservação da Coleção Entomológica existente e, recolha, identificação, montagem e conservação de novos espécimes. Manutenção do material biológico vivo existente no laboratório de entomologia do Museu, não só de ovos, larvas e mosquitos adultos da espécie *Aedes aegypti*, como também de outras espécies de insectos e aracnídeos da Madeira. Em 2014 realizaram-se 5 saídas de campo para observação e captura de espécimes.

Artigos e posteres científicos

- Aguiar A.M.F., Pombo D.A., Gonçalves Y.M. 2014. Identification, rearing, and distribution of stick insects of Madeira Island: An example of raising biodiversity awareness. *Journal of Insect Science* 14 (49).
- Almada, F., D. Abecasis, D. Villegas-Ríos, S. Henriques, M. P. Pais, M. Batista, B. Horta e Costa, J. Martins, I. Tojeira, N. V. Rodrigues, R. Araújo, M. Souto, H. Alonso, J. M. Falcón, F. Henriques, P. Catry, H. Cabral, M. Biscoito & V. C. Almada. 2014. Ichthyofauna of the Selvagens Islands. Do small coastal areas show high species richness in the northeastern Atlantic? *Marine Biology Research*, DOI: 10.1080/17451000.2014.889306. Biscoito, Manuel, Mafalda Freitas, José G. Pajuelo, Raúl Triay-

Portella, José I. Santana, Ana L. Costa, João Delgado, José A. González. 2014. Sex-structure, depth distribution, intermoult period and reproductive pattern of the deep-sea red crab *Chaceon affinis* (Brachyura, Geryonidae) in two populations in the north-eastern Atlantic. *Deep Sea Research Part I: Oceanographic Research Papers* 95: 99–114. Freitas, M. and J. Canning-Clode. 2014. Non-indigenous fish in the fresh and marine waters of the Madeira Archipelago. Poster apresentado no âmbito das V Jornadas Ibéricas de Ictiologia que se intitularam: “Conhecer para preservar”, organizadas pela Sociedade Ibérica de Ictiologia (SIBIC) e que decorreram no Museu Nacional de História Natural e da Ciência em Lisboa, nos dias 24 a 27 de junho. González, J. A., A. Martins, J. I. Santana, R. Triay-Portella, C. Monteiro, V. García-Martín, S. Jiménez, G. González-Lorenzo, J. G. Pajuelo, J. M. Lorenzo & M. Biscoito. 2014. New and rare records of fishes (Pisces: Osteichthyes) from the Cape Verde Islands (eastern-central Atlantic Ocean). *Cybium*, 38(4): 289-300. Ramalhosa, P., J. Canning-Clode & M. Biscoito. 2014. First record of *Pisa carinimana* (Decapoda: Epialtidae) from Madeira Island (Northeastern Atlantic Ocean). *Bocagiana*, 239: 1-7. Rego, C., Boieiro, M., Goncalves, Y., Menezes, D., Aguin-Pombo, D. & Capela, R. The drosophilids (Diptera: Drosophilidae) from a Laurisilva patch in Madeira with two new records for this island. *Bocagiana* (2014) 238: 1-8.

- Sousa, R., P. Henriques, M. Biscoito, A. R. Pinto, J. Delgado, T. Dellinger, L. Gouveia & M. R. Pinho. 2014. Considerations on the biology of *Plesionika narval* (Fabricius, 1787) in the Northeastern Atlantic. *Turkish Journal of Fisheries and Aquatic Sciences*, 14: 727-737.

Missões Científicas

29 de Abril a 6 de Maio – o âmbito da colaboração entre o Instituto Hidrográfico e o Museu de História Natural do Funchal (MMF)/Estação de Biologia Marinha, decorreu entre 29 de abril e 6 de maio uma missão científica a bordo do NRP Gago Coutinho (navio hidrográfico da marinha portuguesa). Nesta missão, efetuada em redor das ilhas da Madeira e Desertas, participaram as biólogas Cláudia Ribeiro e Patrícia Carvalho.

Formação

- 31 de março a 3 de abril – Ação de formação sob o tema “O Mar da Madeira e os seus habitantes”, dirigida a alunos do curso de realizadores de cinema da CALARTS, realizada pelos Drs. Manuel Biscoito e Mafalda Freitas na Estação de Biologia Marinha do Funchal.
- 2 a 7 de maio – trabalho experimental sobre enguias de jardim *Heteroconger longissimus* realizado pelo aluno André Silva da Universidade do Algarve no âmbito do Mestrado em Biologia orientado por Mafalda Freitas na Estação de Biologia Marinha do Funchal.
- No ano letivo 2014/2015, o departamento de Ciência da CMF tem um papel ativo na Universidade Sénior do Funchal (USF), enriquecendo o seu leque de disciplinas com uma vertente até hoje ainda não abordada. Os alunos da USF têm a possibilidade de frequentar, semanalmente, a disciplina de “Introdução à História Natural da Madeira I”, que aborda vários temas relacionados com o meio terrestre. O corpo docente desta disciplina, conta com a maioria dos Biólogos do DCI:
 - ✓ 24 de Novembro – “O Reino das Plantas – Origem e evolução” (Juan Silva)
 - ✓ 1 de Dezembro – “O Reino das Plantas – Diversidade da Madeira” (Juan Silva)
 - ✓ 15 de Dezembro – “Fungos e Líquenes” (Juan Silva)

Cientistas visitantes

- 7 a 14 de Abril – José António González, Instituto Canário de Ciencias Marinas. Estudos de ictiologia e carcinologia no âmbito dos projetos PCT-MAC MARPROF e MARPROF-CV
- 14 a 17 de Junho – Visita do Prof. Pedro Oromí, Universidade de la Laguna, Tenerife, Canárias, Dr. Damiá Jaume, Universidade de Palma de Maiorca e Dr. Sofia Reboleira, Universidade de Aveiro, para estudos de crustáceos e insetos troglóbios.
- 28 de Julho a 6 de Agosto – Visita do Dr. José António González, Universidade de Las Palmas de Gran Canária, estudos conjuntos de ictiologia e carcinologia e reunião de projeto MARPROF-CV.
- 30 de Julho a 5 de Agosto – Visita do Prof. Frederico Almada, Instituto Superior de Psicologia Aplicada e Universidade Lusófona, estudos de ictiologia com mergulho científico.
- 13 a 18 de Outubro – Sofia Gabriel, Joaquim Tapisso e Graça Ramalinho, Faculdade de Ciências da Universidade de Lisboa e Museu Nacional de História Natural. Estudos de genética populacional e comportamento de ratinhos (*Mus musculus*) na Madeira e Porto Santo.
- 9 a 16 de Dezembro – Visita do Dr. José António González, Universidade de Las Palmas de Gran Canária, estudos conjuntos de ictiologia e carcinologia e reunião de projeto MARPROF-CV.

ATIVIDADE EDITORIAL

Newsletter do Departamento de Ciência

No ano de 2014 foram publicados 12 números da Newsletter do Departamento no sítio: <http://www1.cm-funchal.pt/ciencia>, números 81 a 92, que englobaram um total de 81 notícias. A newsletter conta atualmente com 420 assinantes tendo durante este ano registado um aumento de 37 assinantes.

Foram publicados 54 “media-clippings” “Bio-Repórter” com os principais temas da atualidade científica a nível local e internacional, disponíveis em www.cm-funchal.pt/ciencia.

Publicações

- 13 de Março - apresentação do livro digital “Pradarias de ervas marinhas”, no Museu de História Natural do Funchal, no âmbito do projeto GESMAR, com a presença do Presidente da Câmara, Dr. Paulo Cafôfo.
- 23 de maio, na Escola Profissional de Hotelaria e Turismo da Madeira, decorreu a apresentação pública do Livro de receitas MARPROF de mariscos e peixes de profundidade da Macaronésia, no âmbito do projeto “Bases para a Gestão e Valorização Gastronómica de Espécies Pesqueiras Profundas da Macaronésia” (MARPROF) com a presença do Secretário de Estado do Mar, Prof. Manuel Pinto de Abreu e do Presidente da Câmara, Dr. Paulo Cafôfo.

PROJECTO DE REMODELAÇÃO DO MUSEU DE HISTÓRIA NATURAL DO FUNCHAL

Durante o ano de 2014 continuaram os trabalhos de preparação do projeto de remodelação do Museu de História Natural do Funchal, a cargo do atelier MSB Arquitetos, nomeadamente o projeto final de execução.

Na sequência da integração do Museu no Consórcio Nacional para a Valorização das Coleções de História Natural (NatCol), a Fundação para a Ciência e Tecnologia deu-se continuidade à informatização das coleções do Museu, com recurso à base de dados SPECIFY.

PROCOLOS, DIFUSÃO E DIVULGAÇÃO

Conversas sobre História Natural – rubrica semanal na RTP Antena-1 Madeira, cuja grelha é feita pelo Museu de História Natural do Funchal e envolve os seus investigadores e outros convidados. Em 2014 foram para o ar 42 edições desta rubrica semanal. Disponível em: <http://www.rtp.pt/play/p1348/conversas-sobre-historia-natural>.

Outras atividades de difusão e divulgação

- 5 de fevereiro - Jornada Técnico-Científica do Plano Municipal de Combate ao mosquito vetor de transmissão da Dengue, com apresentação público da relatório anual (2013) na Sala da Assembleia Municipal do Funchal e presidida pelo Dr. Paulo Cafôfo, Presidente da Câmara Municipal do Funchal e que contou ainda com a presença da Dr^a. Idalina Perestrelo Luís, Vereadora do Ambiente e os elementos do grupo de coordenação do Plano.
- 2 de abril – Estação de Biologia Marinha do Funchal colabora no programa Repórter Madeira denominado “Oásis Submersos”, sobre o mergulho nos mares da Madeira emitido na RTP Madeira.
- 6 de junho - no âmbito do II Underwater Nature Festival Of Garajau, decorreu o seminário/debate subordinado ao tema "Mergulho Turístico com Tubarões" no qual a diretora da Estação de Biologia Marinha do Funchal, Mafalda Freitas foi a comentadora convidada, sobre as oportunidades e desafios que esta atividade poderá proporcionar à Região Autónoma da Madeira. Os oradores convidados, Nuno Sá (fotografo) e Frederico Cardigos (biólogo marinho e antigo diretor regional do Ambiente dos Açores), partilharam as suas experiências sobre o mergulho com tubarões nos Açores.
- 13 de junho – Apresentação pública do novo sítio Internet das publicações científicas do Museu, “Boletim do Museu de História Natural do Funchal” e “Bocagiana”. <http://publications.cm-funchal.pt>
- 19 junho – O Departamento de Ciência da Câmara Municipal do Funchal, através da Estação de Biologia Marinha do Funchal, associou-se à iniciativa “Portas Abertas - Semana Acesso Cultura”, celebrada na semana de 16 a 22 de junho por todo o país. "Integrado na Semana Acesso Cultura - Portas Abertas", a Estação de Biologia Marinha do Funchal, no dia 19 de junho, realizou visitas guiadas às 10h e às 11h. Os visitantes tem a oportunidade de ficar a conhecer o dia-a-dia de um biólogo marinho, a importância do trabalho desenvolvido, bem como todo o processo, desde a captura de uma alga ou animal marinho no Mar, até à sua inclusão nas coleções. O edifício está preparado para receber pessoas portadoras de deficiência e pessoas com mobilidade reduzida.
- 30 de julho – Assinatura da parceria de constituição do OOM – Observatório Oceânico da Madeira, no âmbito da ARDITI.
- 8 de Outubro – Com a presença do presidente da Câmara Municipal do Funchal, Paulo Cafôfo, realizou-se, na sala da Assembleia Municipal do Funchal, a apresentação da "Expedição Marborrealis" da Associação David Melgueiro, que almeja a construção de um veleiro de investigação científica, e a realização da referida expedição científica. Para concretizar os seus objetivos, a nova associação irá formalizar protocolos de colaboração com várias Instituições da Região, no âmbito científico e empresarial. David Melgueiro foi um navegador e explorador português que, ao serviço da marinha neerlandesa, terá sido responsável pela primeira travessia da passagem do Nordeste no sentido Oriente-Occidente, ligando o Japão a Portugal, levada a cabo entre 1660 e 1662.

- 5 de Novembro – Apresentação pública do OOM – Observatório Oceânico da Madeira, no âmbito da ARDITI. O Observatório Oceânico da Madeira (OOM) pretende constituir-se como um pólo de excelência dedicado à investigação e monitorização permanente do oceano. Esta iniciativa agrega uma comunidade científica multidisciplinar, juntando várias entidades no sentido de promover a cooperação e rentabilizar recursos.
- 7 de Novembro - A Câmara Municipal do Funchal foi galardoada, sexta-feira, em Guimarães, na categoria Regiões Autónomas, pelo “Plano Municipal de Combate ao Mosquito Vetor de Transmissão da Dengue”, no âmbito do concurso nacional “Município do Ano”, promovido pela Universidade do Minho e que visa reconhecer e premiar as boas práticas em projetos implementados pelos municípios com impactos assinaláveis no território, economia, e/ou sociedade, que promovam o crescimento, a inclusão e/ou a sustentabilidade.
- O “Plano Municipal de Combate ao Mosquito Vetor de Transmissão da Dengue”, que teve o seu início em Janeiro de 2013, cobre ações de investigação, combate e informação e sensibilização da população no Concelho, conducentes à diminuição significativa da presença do mosquito *Aedes aegypti*, usando recursos humanos e materiais dos Departamentos de Ciência, que coordena, Ambiente, Educação e Ação Social e Planeamento Estratégico (Gabinete de Informação Geográfica), para além de envolver de forma mais indireta outros departamentos municipais, Juntas de Freguesia e a empresa municipal SocioHabitaFunchal.

10. DEPARTAMENTO DE EDUCAÇÃO E PROMOÇÃO SOCIAL

Ação social

Principais atividades desenvolvidas em 2014

A Divisão de Ação Social implementou durante o ano de 2014 um conjunto de atividades, permitindo a todos os munícipes, independentemente do seu escalão etário, o acesso a uma cidadania participativa, responsável e afirmação ao longo da vida.

Alfabetização

O projeto de alfabetização centra-se no grupo etário 50/70 anos, com indivíduos de ambos os sexos. Realiza-se com 4 grupos, nomeadamente, do Centro Comunitário do Funchal; do Ginásio de Santo António; da Divisão de Ação Social e de Funcionários da CMF.

Universidade Sénior (USF)

- Organização e desenvolvimento da USF;
- Apoio Logístico aos cursos lecionados;
- Lecionação das disciplinas de Informática e de Património “Funchal Cultural”.
- Total de alunos - 76

Férias de Verão no ATL de Santo António

- Atividades de tempos livres (inclui, Passeios, jogos pedagógicos, desporto, natação e leitura) realizadas nas férias de Verão nos meses de Julho e Setembro.

- Nº de participantes – 53 crianças.

“Projeto Semear palavras, Colher Leituras” – Pólo de Leitura de Santo António

- Dinamização de atividades pedagógicas de promoção da Leitura;
 - Preparação e Apresentação de Histórias Animadas;
- Foram realizadas **125 ações** com um total de **2615 crianças** do pré-escolar e 1º ciclo do Ensino Básico.

Projeto Prémio Infante D. Henrique

- Este programa oferece a oportunidade aos jovens entre os 15 e os 25 anos de estabelecerem uma meta pessoal e de a atingirem. Estas atividades desenrolam-se em 4 Secções obrigatórias – Serviço à Comunidade, Talentos Pessoais, Atividades Desportivas e Espírito de Aventura.
- Neste projeto concluíram o Prémio 8 jovens na categoria de Bronze, 15 na categoria de Prata e 9 na categoria de Ouro.

Projeto “Livros partilhados”

- Este projeto teve como principal objetivo proporcionar nas famílias mais carenciadas a redução das despesas correntes da aquisição de novos manuais e ao mesmo tempo, colaborar na defesa do meio ambiente reduzindo a quantidade de resíduos. Esta ação proporcionou uma recolha de manuais escolares e estes foram entregues aos municípios interessados.

Programa “Câmara à Porta”

- O Programa “Câmara à Porta”, implementado pela Autarquia em janeiro do corrente ano, tem por objetivo proporcionar, gratuitamente, à população mais idosa e em situação de maior carência e vulnerabilidade social, o acesso facilitado a um conjunto de serviços de pequenas reparações no domicílio, tais como, carpintaria, eletricidade, canalização, serralharia e serviços de pedreiro.

N.º de Processos Entrados	Processos de Acordo com o Regulamento	Processos sem Enquadramento no Regulamento	Processos em Avaliação
37	6	29	2

Programa “Comparticipação Municipal na Aquisição dos Medicamentos”

O Programa Participação Municipal na Aquisição de Medicamentos, implementado pela Autarquia em Fevereiro do corrente ano, tem por objetivo apoiar a população mais idosa (a partir dos 65 anos), em situação de maior carência e vulnerabilidade social, na aquisição de medicamentos com receita médica.

N.º de Processos Entrados	Processos de Acordo com o Regulamento	Processos sem Enquadramento no Regulamento	Processos em Avaliação
126	106	17	3

Programa “Subsídio Municipal ao Arrendamento”

O Programa “subsídio Municipal ao Arrendamento”, implementado pela Autarquia em Outubro do corrente ano, tem por objetivo subsidiar o arrendamento no mercado privado a famílias com dificuldades económicas, evitando o desalojamento devido a ações de despejo, com carácter temporário, ajudando à reorganização socioeconómica do agregado familiar.

N.º de Processos Entrados	Processos de Acordo com o Regulamento	Processos sem Enquadramento no Regulamento	Processos em Avaliação
76	35	11	30

Centro Comunitário do Funchal

- N.º de participantes ativos – cerca de 700
- N.º de utentes que esporadicamente frequentam o Centro Comunitário - cerca de 2800.

O Centro Comunitário do Funchal é uma infraestrutura criada a pensar no envelhecimento populacional e no isolamento social que se assiste no concelho. Assim, este Centro proporciona diariamente um conjunto de atividades formativas, recreativas e de lazer, nomeadamente cursos de culinária, alfabetização, línguas estrangeiras, informática, expressão plástica, conferências, dança, teatro, entre outras aos utentes que frequentam este Espaço.

Ginásios de São Martinho e São Roque

- TOTAL DE UTENTES: 470 (410+60)

ATIVIDADES DESENVOLVIDAS

- **FÍSICAS/DESPORTIVAS:**
 - ✓ Ginástica de Manutenção: Ginástica localizada, Step, Fitball, Exercícios proprioceptivos, Cardiofitness, Treino de força, Hidroginástica, Bandas Elásticas...
 - ✓ Ioga / Dança Contemporânea / Peddy Paper...
- **ATIVIDADES FORMATIVAS**
 - ✓ Oficinas de Arte; Atelier de pintura, Recuperação de materiais, Alfabetização;
 - ✓ Grupo de Cantares Tradicionais;
 - ✓ Espaço Informático;
 - ✓ Visitas culturais;
 - ✓ Criação da Comissão de utentes “Jogos de Praia”, apresentação do regulamento e preparação de atividades a desenvolver;
 - ✓ Construção do presépio Ecológico;
 - ✓ Ensaios e preparação da peça de teatro e grupo de dança para o convívio Natal;
 - ✓ Ensaios e preparação do grupo de cantares tradicionais para a Missa do Parto;
 - ✓ Roteiro dos presépios – visita a alguns presépios da RAM...

- **SOLIDARIEDADE**
 - ✓ Entrega de tampas plásticas na Associação Portuguesa de Deficientes;
 - ✓ Campanha permanente “Recolha de Tampas”;
 - ✓ Recolha de Alimentos com a Cáritas.

- **AÇÕES DE SENSIBILIZAÇÃO**
 - ✓ Palestra sobre Saúde Oral e Bem-estar;
 - ✓ Conferência “Dia Mundial dos Diabetes”;
 - ✓ Palestra “Compostar, outra forma de reciclar”;
 - ✓ Combate ao Dengue – Construção de armadilhas e colocação pelo ginásio.

- **RECREAÇÃO E LAZER**
 - ✓ Jardinagem, Horticultura, Aniversários do mês, Atividades no exterior, Jogos de Sala, Jogos tradicionais, Torneio da Bisca, Percursos Pedestres, Comemoração do 13º Aniversário do Ginásio de São Martinho; Convívio do Pão por Deus, Missa do Parto do Ginásio de São Martinho, Almoço de Natal...

- **OUTRAS ATIVIDADES DE RECREAÇÃO E LAZER**
 - ✓ Visita ao Museu da Eletricidade;
 - ✓ Visita ao Palácio de S. Lourenço.

Ginásio da Barreirinha

- Barreirinha – Louros - Junta de Freguesia de Santa Luzia
- Total de Utentes 553

ATIVIDADES DESENVOLVIDAS

- **FÍSICAS/DESPORTIVAS**

Aulas de condicionamento físico geral e específico – utilização de materiais portáteis e fixos apropriados para esta população menos jovem:

 - ✓ Aulas de Recreação e Lazer;
 - ✓ Aulas de Corpo e Mente – Yoga, Shiatsu e Pilates;
 - ✓ Neurofitness;
 - ✓ Hidroginástica – Clube Naval do Funchal, Nazaré;
 - ✓ Pro Dance Project – técnicas de dança e animação através de estratégias simples para o Teatro;
 - ✓ Marcha do Coração – ETAR-Pontinha...

- **PERCURSOS PEDESTRES**
 - ✓ Passeio marítimo Paul do Mar;
 - ✓ ETAR – Avenida do Mar...

- **ATIVIDADES FORMATIVAS**
 - ✓ Teatro; Inglês I e II; Artes Plásticas; Música; Liores; Yoga; Danças de Salão I e II; Artes Decorativas; Informática I e II; Info-Arte; visitas de estudo...

- **CONFERÊNCIAS**
 - ✓ Visitas guiadas a diversos espaços culturais.

- **OUTRAS ATIVIDADES DE RECREAÇÃO E LAZER**
 - ✓ Participação do Grupo de Teatro (Lar Vale Formoso);
 - ✓ Torneios: Petanca, Setas, Bisca, Crapaud;
 - ✓ Jogos de Mesa (Canasta, Crapaud, Bisca, Dominó, etc.);
 - ✓ Jardinagem, horta ecológica e ervas aromáticas;
 - ✓ Atuação do Grupo de música em instituições;
 - ✓ Tertúlia do Fado;
 - ✓ Construção do Presépio na Barreirinha e nos Louros e participação no Concurso Presépio Ecológico;
 - ✓ Participação do Grupo de Teatro (Casa do Povo de São Roque do Faial);
 - ✓ Percurso: Zona de Lazer Foz da Ribeira do Faial;
 - ✓ Ensaios dos Santos Populares;
 - ✓ Confeção dos adereços para os Santos Populares;
 - ✓ Decoração dos espaços alusivos aos Santos Populares.

Ginásio de Santo António

- Total de Utentes: 560

ATIVIDADES DESENVOLVIDAS

- **FÍSICAS/DESPORTIVAS**
 - ✓ Ginástica de Manutenção: Localizada; Fitball; Exercícios proprioceptivos; Cardiofitness; Treino de força; PIS – Peso Ideal Sénior.

- **ATIVIDADES FORMATIVAS**
 - ✓ Atelier de pintura; Arranjos Florais; Trabalhos Manuais; Jogos de sala; Alfabetização; Danças de Salão; Teatro; Canto; Yoga; Biblioteca, Informática; Culinária...

- **RECREAÇÃO E LAZER - Atividades no exterior**
 - ✓ Hidroginástica;
 - ✓ Percursos pedestres...

- **OUTRAS ATIVIDADES**
 - ✓ Jantar convívio comemorativo da quadra Natalícia...;
 - ✓ Comemoração do “Dia Internacional do Idoso” – Marcha;
 - ✓ Intercâmbio com a Casa de Saúde Câmara Pestana - Expressão Plástica;
 - ✓ Visita aos CTT;
 - ✓ Intercâmbio com a Casa de Saúde Câmara Pestana – Marcha;
 - ✓ Missa pelo “Dia Internacional do Idoso”;
 - ✓ Comemoração do "Magusto" e Dia das Bruxas;
 - ✓ Comemoração do 9º Aniversário GSA.

Projecto C@pacitar + e5g – programa escolhas

No âmbito do Projecto Capacitar + e5g foram desenvolvidas diversas atividades no âmbito da inclusão social, tendo em vista a igualdade de oportunidades e o reforço da coesão social. A população alvo desta intervenção são as crianças, jovens, famílias e comunidade em geral das freguesias de Santo António e São Roque. No ano de 2013 contou-se com a participação de 282 indivíduos, sendo que desses 112 são crianças e jovens, 111 familiares e 59 outros (são todos aqueles que não estão ligados às crianças e jovens ou seja que não são família destes).

ATIVIDADES DESENVOLVIDAS

Atividades 2014	Sessões previstas	Sessões criadas	Taxa%
Acompanhamento escolar	12	15	125%
Aprender +	305	323	106%
Apoio Escolar	280	274	99%
Programa Arrumar a Vida	120	124	103%
Programa de Competências – Famílias em ação	88	82	93%
Clube de Emprego	14	14	100%
Técnico/a de Secretariado	231	231	100%
Atelier “Bairro a Brilhar, todos a ajudar”	188	187	99%
Juventude ativa	44	43	98%
Atelier “Desporto Sem Risco”	174	173	99%
Escolinha de futebol de rua	164	171	104%
Escolinha de futebol de rua- Fase de preparação	89	95	107%
Atelier Artístico Cultural	90	96	107%
CSI – Com segurança Interna	8	8	100%
Crescendo	7	7	100%
Menino ou menina	7	7	100%
Cid@Tempos Livres	351	363	103%
Cid@VideoTeca	92	93	101%
Cid@Formação Iniciação	361	362	100%
Cid@Formação Certificada	361	363	101%
Cid@Trabalhos Escolares	420	425	101%
(re)criar	87	85	98%
Voluntariado Juvenil – BIB (Brigada de intervenção de Bairro)	91	89	98%
Concurso Anual Ideias para Jovens	2	2	100%
Jovens em mobilidade	4	4	100%
Loja de Trocas	85	85	100%
Loja de trocas – Fase de preparação	93	79	85%
Taxa Final de execução 99%			

Programa JUVENTUDE EM AÇÃO - Serviço Voluntário Europeu - SVE

O Serviço Voluntário Europeu (SVE) é uma das vertentes do Programa Juventude em Ação que permite aos jovens desenvolver um projeto de voluntariado numa Organização de um outro país.

Tem por objetivo desenvolver a solidariedade, promover a cidadania ativa e a compreensão mútua entre os jovens. Os voluntários adquirem novas competências, aprendem novas línguas, descobrem outras culturas e contribuem com o seu serviço voluntário para as comunidades locais.

Neste âmbito foram desenvolvidas as seguintes atividades:

- Logística para SVE – Responder, acompanhar, encaminhar e efetuar processos de candidatura dos jovens interessados às respetivas organizações europeias.
- Como entidade certificada a Autarquia recebe e envia jovens voluntários europeus.
- Participantes no Programa: a Autarquia recebeu 8 jovens provenientes da Turquia e Encaminhou 2 jovens.

11. DEPARTAMENTO DE PROTEÇÃO CIVIL E BOMBEIROS

Conscientes de que a Proteção Civil é a atividade desenvolvida por todos os cidadãos e por todas as entidades públicas e privadas, com a finalidade de prevenir riscos coletivos inerentes a situações de acidente grave ou catástrofe, de atenuar os seus efeitos, proteger e socorrer as pessoas e bens em perigo quando aquelas situações ocorram, as ações desenvolvidas por este Departamento no ano de 2014, relacionaram-se, por um lado, com a parte operacional, socorrer e assistir as populações e os seus bens, nomeadamente na prestação direta de cuidados de emergência pré-hospitalar e de ordem operacional e por outro, na área do Serviço Municipal de Proteção Civil, essencialmente, no domínio das ações de formação, sensibilização e informação às populações e aos elementos que compõem a Corporação.

Ações de sensibilização

Muitas são as escolas da Região, que procuram visitar as instalações dos BMF, traduzindo-se num importante marco de divulgação das atividades deste Departamento entre as camadas mais jovens, sensibilizando-os e informando-os de uma maneira simples e didática como reagir perante as diferentes situações de perigo. No ano de 2014, registaram-se a visita de 37 instituições, num total de 896 visitantes.

Ações de Formação

As ações de formação desenvolvidas pelo DPCB, como a participação de diversos elementos deste departamento em fóruns e seminários tentam, de uma maneira uniforme, levar a formação a todos os elementos dos Bombeiros Municipais do Funchal, e do Departamento de Proteção Civil nos seus diversos níveis e diversidade. Assim, foram desenvolvidas ações de formação específica, nomeadamente:

- **Recertificação de Tripulante de Ambulância e Socorro** – Curso da responsabilidade do SRPC, decorrida na RAM, com duração de 35 horas proporcionada a 13 bombeiros;
- **Curso Superior de Lucha Contra Incendios** – Curso da responsabilidade da CMF, que decorreu em Vigo, Espanha, com duração de 35 horas, proporcionada a 10 bombeiros;

- **Condução de Veículos Prioritários (Ambulâncias)** – Curso da responsabilidade da CMF, decorrida na RAM, com duração de 24 horas, proporcionada a 3 bombeiros;
- **Recertificação de Formadores em Incêndios Urbanos e Industriais** - Curso da responsabilidade do SRPC e da ENB, decorrido em São João da Madeira, com duração de 35 horas, proporcionada a 3 bombeiros;
- **Recertificação de Formadores em Salvamento e Desencarceramento** – Curso da responsabilidade do SRPC e da ENB, decorrido em Sintra, com duração de 35 horas, proporcionada a 2 bombeiros;
- **Curso de Sobrevivência e Equipas de Intervenção** - Curso da responsabilidade da CMF, decorrido em São João da Madeira, com duração de 35 horas, proporcionada a 2 bombeiros;
- **Curso Avançado de Combate a Incêndios em Túneis** – Curso da responsabilidade do SRPC, decorrido em Vigo, Espanha, com duração de 16,5 horas, proporcionada a 3 bombeiros;
- **Curso Formação Cinotécnica Inicial** – Curso da responsabilidade da CMF, decorrido na RAM, com duração de 30 horas, proporcionada a 2 bombeiros;
- **Curso Organização do Teatro de Operações e Postos de Comando – Módulo II** – Curso da responsabilidade do SRPC, decorrido na RAM, proporcionada a 1 bombeiro;
- **Curso Geral de Proteção Civil** – Curso da responsabilidade da CMF, decorrido em Coimbra, proporcionada a 3 funcionários;
- **Curso Planos de Segurança Contra Incêndios** – Curso da responsabilidade da CMF, decorrido em Coimbra, proporcionada a 2 funcionários.

Licenciamento para vistorias e queimadas

Sinal dos tempos e das conseqüentes secas, tem-se registado um aumento significativo dos pedidos para vistorias e queimadas. Estas ações além de preventivas, também servem para sensibilizar e informar as populações dos riscos e das conseqüências destas atividades não controladas e vigiadas, quando não licenciadas. Em 2014 registou cerca de 133 pedidos para vistorias e queimadas.

Simulacros & Exercícios

Simuladores de eventuais cenários reais, os simulacros têm proporcionado um conjunto de conhecimentos importantes para a gestão e planificação da operacionalidade das duas Corporações de Bombeiros da Cidade do Funchal, como também permite ao Departamento de proteção Civil e Bombeiros a planificação e execução de planos prévios e especiais de prevenção e atuação em caso de acidente ou catástrofe.

No ano de 2014, os BMF participaram nos seguintes exercícios:

- Hotel Reid's Palace;
- Centro Comercial Forum Madeira;
- Centro Comercial Madeira Shopping;
- Hotel Four Views;
- Hotel Savoy Gardens;
- Hotel Royal Savoy;
- Escola PE com 1º Ciclo da Nazaré;
- Centro Comercial Dolce Vita.

Prevenções

No caso particular da Cidade do Funchal, em que a responsabilidade, ao nível da Proteção Civil recai na Câmara Municipal do Funchal, mais precisamente no Departamento de Proteção Civil e Bombeiros, o qual engloba os Bombeiros Municipais do Funchal, e a Divisão de Análises de Riscos e Planeamento, torna-se

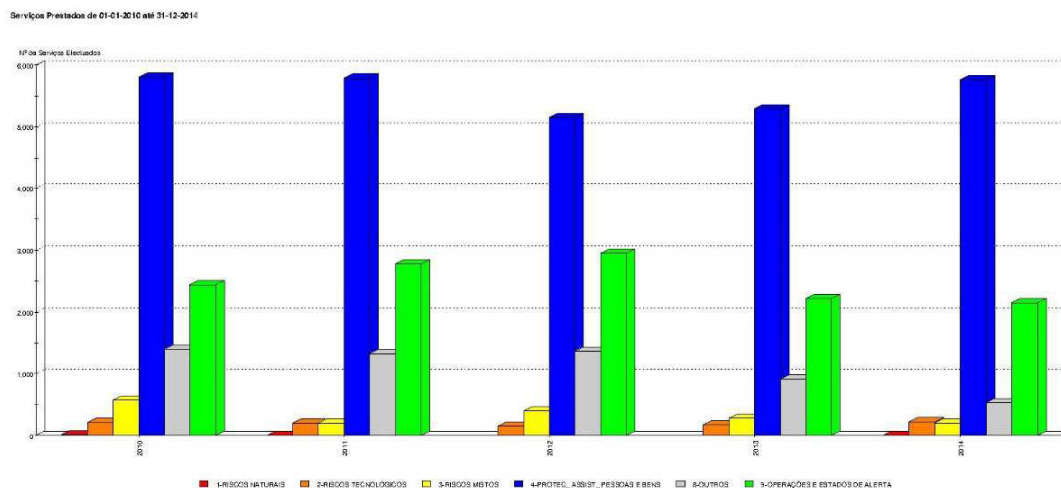
fundamental planificar e gerir todas as atividades a realizar ao longo do ano, como também outras atividades em conjunto com outras instituições, principalmente com o Serviço Regional de Proteção Civil, IP-RAM.

Deste modo, os Bombeiros Municipais do Funchal no ano de 2014, além das prevenções solicitadas por outras entidades, continuam a efetuar a prevenção aos principais eventos que acontecem na Cidade e na Região, nomeadamente:

- Cortejo do Carnaval;
- Festa da Flor;
- Rali Vinho da Madeira;
- Noite do Mercado;
- Passagem de Ano.

Serviços dos Bombeiros Municipais do Funchal

As atividades desenvolvidas pelos Bombeiros Municipais do Funchal são catalogadas: Riscos Naturais; Riscos Tecnológicos; Riscos Mistos; Proteção e assistência a pessoas e bens; Outros; Operações e estados de alerta. O serviço de pré-emergência hospitalar, como tem sido recorrente nos anos anteriores, continua a ter o maior número de ocorrências. As ocorrências realizadas pelos BMF foram:



12. DEPARTAMENTO DE URBANISMO

Durante o ano de 2014 foram registados no Departamento de Urbanismo 5.624 documentos E (E = documentos entrados do exterior) sobre as mais variadas competências atribuídas a este departamento. Dos documentos entrados, destacam-se, pela sua frequência, os documentos classificados de “Genéricos” que incluem uma diversidade de documentos, - como sejam: as exposições, as reclamações/protestos e os

cancelamentos/redução de garantias/depósitos e outros documentos diversos relativos a obras particulares, - num total de 2.365.

Destacam-se também, pela sua frequência, os pedidos de cópias e consulta de peças de processos tramitados pelo Departamento, com o número global de 990 e os pedidos de emissão de alvarás de obras, com 226 documentos.

DOCUMENTOS ENTRADOS - (E)	
Tipo de pedido	Total
Alojamento local	123
Licença/comunicação	272
Fichas técnicas de habitação	104
Averbamentos	86
Propriedade horizontal	24
Pedido de emissão de alvará	226
Entrega de elementos solicitados	637
Informação prévia	21
Obras isentas de controlo prévio	214
Pareceres	321
Pedido de autorização de utilização	136
Pedidos de cópias/consultas	990
Projectos de especialidades	102
Genérico/diversos	2.368
Total geral	5.624

Foram expedidos 4.240 ofícios.

Realça-se a interdependência do departamento com serviços governamentais públicos atendendo aos 306 registos de documentos expedidos como destinados a essas entidades a título de pedido de parecer.

Documentos expedidos - ofícios – por trimestre					
Saídas	1º Trimestre	2º trimestre	3º trimestre	4º trimestre	Total
Mandados de notificação	100	91	91	90	372
Notificações de embargo	9	4	3	11	27
Pedidos de parecer a ent. Externas	75	87	49	95	306
Ofícios diversos	1.011	828	782	914	3.535
Total	1.195	1.010	925	1.110	4.240

As audiências, forma destacada de interligação do município com os promotores imobiliários, atingiram o número de 1.300, e foram marcadas para os diferentes sectores técnicos do Departamento de Urbanismo conforme resumo constante nos quadros abaixo.

Audiências – por trimestre					
	1º Trimestre	2º Trimestre	3º Trimestre	4º Trimestre	Subtotal
Diretor	73	76	44	68	261
Apoio jurídico	44	33	44	31	152
Arquitetos	126	137	115	109	487
Núcleos históricos	38	29	14	19	100
Zonas altas	47	26	29	27	129
Fiscalização	57	42	19	53	161
Total	338	317	236	280	1.161

Alvarás

No que concerne à parte mais visível para o exterior, do trabalho realizado no departamento, no ano em análise, foram emitidos, aditados e/ou alterados 521 títulos relativos a operações urbanísticas sujeitas a controle prévio municipal.

Sintomático da época baixa no sector da promoção imobiliária é o facto de não ter sido emitido nenhum alvará de loteamento.

Tipo	Qt.
Alvará de obras	158
Alvará de utilização	148
Loteamento	0
Certidão de não rejeição	12
Aditamento a Loteamento	5
Aditamento a alvará de obras	112
Aditamento a alvará de utilização	72
Aditamento a Certidão de não rejeição	14

Foram emitidos 158 alvarás para obras de edificação/ alteração / ampliação/ legalização, e 12 certidões de não rejeição totalizando uma área de construção licenciada de 25.256 m2.

Autorização de utilização

Quanto aos alvarás de utilização foram atribuídos 148 alvarás destinados a habitação, comercio e serviços, numa área de pavimento somada de 91.203m2.

No que respeita à habitação, com a área somada de 41.990m2, foram licenciados 177 fogos de várias tipologias e distribuídos pelas diferentes freguesias.

Alojamento local

No que respeita ao alojamento local, foram registadas 134 novas unidades, assim discriminadas por trimestre e freguesia:

Unidades de alojamento local/freguesia (já atribuído)					
	1º Trimestre	2º Trimestre	3º Trimestre	4º Trimestre	Total/freguesia
Sé	3	3	3	2	11
S. Pedro	2		10	4	16
I.C. Maria	1		1	1	3
Sta. Luzia	1	5	3	1	10
Sta. M. Maior	15	2	5	5	27
S. Gonçalo		14	2		16
Sto. António	1				1
S. Roque	3				3
Monte	1				1
S. Martinho	23	7	3	13	46
Total/trimestre	50	31	27	26	134

Na sequência do seu trabalho de fiscalização e acompanhamento de execução de obras licenciadas ou comunicadas, de comunicação às entidades superiores das desconformidades das operações urbanísticas em curso, das inspeções e vistorias efetuados no âmbito dos procedimentos administrativos elaboraram os seguintes documentos:

- Informações: 1.789
- Participações: 102
- Embargos: 29
- Autos de notícia (contraordenações): 52
- Vistorias: 286

13. DEPARTAMENTO DE OBRAS PÚBLICAS

A principal atividade do Departamento de Obras Públicas é coordenar, executar e fiscalizar as obras municipais a levar a efeito em todo o concelho, quer na rede viária (excluindo as redes de infraestruturas de água e saneamento básico), quer no património edificado (com exceção do parque habitacional), assim como garantir reparação e manutenção das mesmas, com recurso a empreitadas e/ou por administração directa, através dum quadro de pessoal já um pouco envelhecido (média etária de 51,97 anos).

As atividades mais significativas desenvolvidas no ano de 2014, foram as que a seguir se discriminam, escalonadas pelo sector de empreitadas e de administração directa.

Empreitadas**Procedimentos de concurso e adjudicações**

DESIGNAÇÃO	Nº / VALORES		Variação (%)
	2013	2014	
Empreitadas			-66,67%
Públicas Internacionais	3	1	
Públicas Nacionais	1	2	100,00%
Ajustes Directos	21	16	-23,81%
Bens e Serviços			
Públicas	1	3	200,00%
Ajustes Directos	3	2	-33,33%
Adjudicações	29	22	-24,14%
Empreitadas (S/IVA)	2.966.926,35 €	3.187.312,50 €	7,43%
Bens e Serviços (S/IVA)	261.000,00 €	170.645,80 €	-34,62%

De salientar que o número de procedimentos não coincide com o número de adjudicações porquanto houve uma empreitada anulada, faltando ainda a adjudicação do procedimento de concurso público para a execução do projeto para a ampliação a beneficiação da ETAR do Funchal que ainda decorre (Bens e serviços no valor base de 280.000,00€). De referir ainda que, do montante global dos preços base cabimentados para os 22 procedimentos de concurso lançados e adjudicados houve um resultado de diminuição de custos para os valores adjudicados significativo que ascendeu a 934.128,73€ (- 21,76%).

Das empreitadas lançadas deve salientar-se que a obra de maior volume é cofinanciada, como seja a obra de “Remodelação das piscinas do Lido - Reabilitação do edifício, equipamentos e solários” cujo valor adjudicado ascende a 1.898.000,00€ (56,52% da montante global das adjudicações) e que deverá ter uma comparticipação do Programa Intervir+ de 85%.

Obras concluídas

- Remodelação do Complexo Balnear do Lido (2ª fase) - Consolidação da plataforma da piscina e proteção marítima (LEI DE MEIOS/INTERVIR+);
- Beneficiação dos caminhos interiores ao Parque Ecológico (PRODERAM);
- Instalação de 50 postes de iluminação pública em caminhos, veredas e becos;
- Aquisição dum compressor móvel autónomo;
- Melhoria das acessibilidades ao sítio do Lombinho e Vereda do Caires;
- Recuperação e reparação dos complexos balneares por ação das intempéries;
- Construção dum troço de muro de suporte no Caminho das Courelas;
- Renovação Urbanística da Estrada Monumental, incluindo Ciclovia – Jardim Panorâmico/Cruzamento do Lido;
- Remodelação urbanística do passeio norte da Estrada Monumental;
- Projetos de especialidade para a 3ª fase da remodelação do complexo balnear do Lido;
- Tratamento de taludes em zonas de risco - Estrada Comandante Camacho de Freitas e Caminho dos Saltos nº101 e 103 (LEI DE MEIOS/INTERVIR+);
- Tratamento de taludes em Zonas de Risco – Travessa da Eira do Lombo/Estrada da Corujeira e Caminho do Cabeço dos Lombos (LEI DE MEIOS/INTERVIR+);

- Reparação da Estrada Luso-Brasileira e zonas envolventes;
- Alargamento parcial da Rua Infante santo;
- Alargamento do Beco do Salão – São Roque;
- Reparações e recargas betuminosas nalguns arruamentos da rede viária municipal: Estrada Luso-Brasileira e Avenida do Infante;
- Beneficiação do campo desportivo de São Martinho;
- Reparação da caixilharia e sistema de ventilação do Ginásio da Barreirinha;
- Diversos trabalhos de beneficiação das instalações do Departamento de Ambiente nos Viveiros;
- Construção de tampas de acesso a jazigos no cemitério S. Martinho;
- Beneficiação e Impermeabilização Parcial do Parque de Estacionamento 2000 - (Auto Silo de São João);
- Reparação do Muro de Suporte e Beneficiação do Polidesportivo da Escola do Galeão;
- Recuperação da Cobertura da Torre do Edifício dos Paços do Concelho;
- Substituição de Vãos Exteriores em Diversas Escolas;
- Infraestruturas e Arranjos Exteriores do Crematório de São Martinho;
- Construção do edifício de apoio ao Forno Crematório no cemitério de São Martinho;
- Recuperação do Museu do Açúcar (LEI DE MEIOS/INTERVIR+);
- Execução dos edifícios e arranjos exteriores da Quinta Biológica;
- Construção de Docas e Abrigos para Paragens de Autocarros: Caminho do Lazareto (junto ao Polidesportivo de São Gonçalo), Estrada do Curral dos Romeiros (junto ao entroncamento com a Rua José António Pestana Rodrigues), Rua de Santa Rita (junto ao entroncamento com a Travessa de Santa Rita) e colocação de 39 bancos em vários abrigos distribuídos pelo concelho;
- Impermeabilização da Cobertura e Fachadas do Edifício do DASB;
- Procedimentos de aquisição de serviços anuais para: Transporte e baldeação de terras do armazém da Fundoa para e aquisição de betão betuminoso para conservação de pavimentos durante o ano.

Obras em curso e/ou a iniciar

- Tratamento de Talude em Zonas de Risco – Caminho da Levada do Tornos (LEI DE MEIOS/INTERVIR+);
- Recuperação e ampliação da ETAR do Funchal – Elaboração do Projeto de execução;
- Museu de História Natural – Elaboração do Projeto de execução;
- Remodelação das piscinas do Lido (3ª fase) - Reabilitação do edifício, equipamentos e solários (INTERVIR+);
- Construção e recuperação de passeios – 2014;
- Ligação do Beco do Paiol á Rua do Paiol;
- Grande reparação do Caminho do Poço Barral;
- Reabilitação da Capela do Cemitério de São Gonçalo.

Administração Directa

Os trabalhos por administração directa compreendem as pequenas reparações e manutenções nas diferentes áreas de intervenção municipal, com particular destaque para a rede viária, o património edificado e instalações e equipamentos urbanos diversos e o parque escolar do ensino básico e pré-

escolar, as quais são desenvolvidas através das Divisões de Arruamentos, Edifícios e Equipamentos e Secção Eléctrica.

Arruamentos

O pessoal adstrito a esta Divisão compreende essencialmente as brigadas de asfaltadores, pedreiros e calceteiros.

Neste sector destaca-se a brigada de manutenção de pavimentos betuminosos que no ano de 2014 teve um registo de 1052 intervenções, consumindo cerca de 2424 toneladas de tapete de betão betuminoso e 10.000 Kg de emulsão e que poderão ser tipificadas percentualmente nas seguintes atividades: 44,49% em pavimentações, tapagem de buracos e depressões e 55,51% em repavimentação de valas abertas pelo Departamento de Águas e Saneamento Básico (DASB). Pese embora as pavimentações incidam essencialmente na conservação corrente podemos salientar alguns trabalhos de maior volume como foram a pavimentação dum acesso alternativo aos moradores na Vereda Cancela (S. Gonçalo), retificação de trainel e pavimento na Vereda da Partilha (S. Gonçalo), criação de "lombas de sinalização em duas passadeiras na Rua do Til e Caminho do Amparo.

As brigadas de pedreiros e calceteiros, que desenvolvem pequenos trabalhos de reparação e beneficiação na rede viária ao nível de muros e muretes de vedação, calçadas, valetas, limpezas em tempos de intempérie, etc., tiveram um desempenho que totalizou 122 intervenções, das quais se pode destacar algumas das mais significativas como foram a grande reparação dos passeios no Caminho de Santa Quitéria (Sto. António), calcetamento da Rua dos Ferreiros (a sul da Rua dos Netos), Reparação de passeios no Caminho da Penteada (S. Roque), Retificação de bacias de árvores na Rua D. Carlos I (Sta. Maria Maior), pavimentação em argamassa de cimento dum troço da Travessa dos Alecrins (S. António), Modificações no Jardim Almirante Reis (Sta. Maria Maior)

Edifícios e Equipamentos

Os trabalhos executados por administração directa, desenvolvidos por esta Divisão envolvem a reparação e manutenção de todo o património edificado do Município (totalidade dos edifícios camarários incluindo os Paços do Concelho, parque escolar do ensino básico e pré-escolar, Teatro, museus e bibliotecas municipais, mercados, jardins e miradouros, cemitérios, quartéis de bombeiros, complexos balneares, etc.) e compreendem essencialmente intervenções ao nível das artes de pedreiro, canalizador, carpintaria e pintura.

Durante o ano de 2014 foram registadas cerca de 656 ordens de serviço como concluídas, que se distribuíram em termos percentuais respetivamente nos Paços do Concelho e Edifícios Municipais diversos (53,20%), nas Escolas de Ensino Básico e Pré-escolar (36,28%) e no apoio a eventos com montagem de palcos, stands e expositores (10,52%). Destaca-se o incremento da montagem e desmontagem de stands para eventos solicitados por entidades externas que ascendeu a 54 intervenções que ocupam em demasia a seção de carpintaria.

Pese embora o maior volume de trabalhos incidem na manutenção corrente, podemos destacar alguns trabalhos com maior carga e tempo e mão-de-obra como foram as intervenções na remodelação do edifício da antiga Junta de Freguesia de S. Gonçalo, reabilitação da biblioteca da Nazaré (S. Martinho), reconversão do apartamento do parque de estacionamento do Edifício 2000 para associação UMAR (São Pedro),

arrecações na Escola do Livramento (Monte), recuperação das I. Sanitárias do parque de estacionamento do Edifício 2000 (São Pedro), Remodelação do recreio do PE da Escola de S.Martinho, instalações para o Dep. Ambiente no Miradouro da Vila Guida (Sta. Maria Maior), Construção de alpendre na Casa Azul do Bairro da Quinta Falcão (Santo António).

Secção Eléctrica

A Secção Eléctrica, pese embora funcione como uma secção independente, tem uma relação directa quer com a Divisão de Edifícios, quer com a Divisão de Arruamentos, actuando nas mesmas áreas de intervenção e jurisdição municipal no que diz respeito a reparação e manutenção de instalações eléctricas em baixa tensão e telecomunicações de todo o património edificado, assim como a iluminação pública em parques e jardins, excluindo-se a iluminação pública da rede viária cuja responsabilidade recai na Empresa de Eletricidade da Madeira (EEM).

Durante o ano de 2014 esta Secção elaborou cerca de 307 ordens de serviço essencialmente de manutenção corrente, salientando-se algumas intervenções com um volume de trabalhos mais significativo como sejam a execução das infraestruturas eléctricas e redes estruturadas do novo edifício do Crematório, da Quinta Ecológica, da biblioteca da Nazaré e do novo centro de formação de S. Gonçalo (antigo edifício da Junta de Freguesia), Iluminação do campo de jogos da escola Ribeiro Domingos Dias, Substituição de todas as armaduras da Escola do Boliqueme, renovação da instalação eléctrica e rede estruturada da secretaria e sala dos fiscais do Dep. Ambiente no Edifício dos Viveiros.

14. DEPARTAMENTO DE ÁGUA E SANEAMENTO BÁSICO

REDE DE ÁGUA POTÁVEL

- Lançamento de 615m de rede de água potável Na Estrada Monumental;
- Lançamento de 140m de rede de água potável na Travessa do Valente.

REDE DE ESGOTOS DOMÉSTICOS

- Lançamento de 585m de rede de esgotos domésticos na Estrada Monumental.

REDE DE ESGOTOS PLUVIAIS

- Lançamento de 585m de rede de esgotos pluviais na Estrada Monumental.

REDE DE ÁGUA DE REGA

- Lançamento de 205m de rede de rega na Estrada Monumental.

REPARAÇÕES NA REDE DE ESGOTOS

- Caminho do Terço
- Rua Maximiano de Sousa (Max) – Santo António
- Caminho dos Álamos
- Rua de Santa Luzia
- Rua do Matadouro
- Rua Estados Unidos da América
- Vereda do Amparo
- Largo do Socorro
- Levada de São João
- Rua António Sousa – São Martinho
- Rua Arcebispo D. Aires
- Caminho de São Roque
- Rua Conselheiro Dr. Manuel José Vieira
- Beco de São João
- Caminho do Curral Velho – Santo António
- Rua 1 do Pico das Romeiras – Santo António
- Estrada do Livramento
- Rua da Conceição
- Rua Edmundo Bettencourt
- Rua Imperatriz D. Amélia
- Estrada Monumental
- Rua Ponta Cruz – São Martinho
- Rua professor Fernando Ferreira – Santo António
- Beco Regedor
- Rua D. Carlos I
- Rua do Brasil – Nazaré
- Rua Dr. Fernão de Ornelas
- Beco da Soca
- Rua Levada Cavallo
- Rua Pedro José Ornelas
- Rua Bom Jesus
- Rua Ribeira de Santana
- Caminho Cemitério
- Rua do Bom Jesus
- Estrada Monumental
- Rua Visconde Caongo
- Urbanização Escola do Tanque
- Azinhaga Ausentes
- Rua Clube Choupana
- Avenida Luís de Camões
- Rua Lazareto
- Rua Carreira
- Estrada Monumental
- Caminho Ladeira
- Travessa Preces
- Vereda Ribeiro Lavadouro
- Estrada da Boa Nova
- Caminho Lombinho
- Travessa Pimenta
- Rua Pedro José Ornelas
- Rua São João
- Rua Alferes Veiga Pestana
- Rampa dos Barreiros
- Rua Professor Modesto Trindade
- Rua Sabão
- Caminho das Tílias
- Rua Pinheira
- Rua das Virtudes
- Caminho Palheiro Ferreiro
- Beco Ribeira Santana
- Caminho Ribeira de Santana
- Travessa Nogueira
- Travessa Pico Cardo
- Caminho de São Roque
- Caminho Quebradas
- Caminho Nazaré
- Levada de São João
- Travessa Carne Azeda
- Rua Lazareto
- Caminho Jamboto
- Rua Nova Pedro José Ornelas

REPARAÇÕES NA REDE DE ÁGUA POTÁVEL E EXECUÇÃO DE PEQUENOS RAMAIS

- Caminho do Corgo
- Travessa das Torres
- Rua da Conceição
- Caminho do Trapiche
- Rua Cidade Santos
- Caminho do Galeão
- Rua da Venezuela
- Caminho Ribeiro Seco
- Escadas de São João
- Caminho das Preces
- Estrada da Boa Nova
- Caminho das Voltas
- Caminho da Ladeira
- Levada do Pico do Cardo de Dentro
- Caminho do Ribeiro Seco
- Rua Canto do Muro
- Rua Encosta do Pico da Cruz
- Estrada Monumental
- Rua Pico de São João
- Beco Amadeu
- Bairro dos Moinhos – Rua 2
- Urbanização Bela Vista – Rua 4
- Rua dos Ilhéus
- Travessa do Lazareto
- Rua da Sé
- Levada dos Ilhéus
- Avenida Arriaga
- Rua Silvestre Quintino Freitas
- Rua Latino Coelho
- Rua Lazareto
- Caminho Salão
- Travessa Lugar Meio – Santo António
- Caminho Nazaré
- Beco Ribeira Santana – São Roque
- Rua Escola Secundária Galeão
- Caminho Quinta – São Roque
- Rua Hospital Velho
- Rua Piedade – Monte
- Caminho Moimho – Santo António
- Caminho da Lombada – São Martinho
- Travessa Santa Quitéria
- Travessa Quinta Freitas – Santo António
- Rua Fundação Zino
- Estrada Monumental
- Caminho de São Roque
- Rua da Carreira
- Rua do Til
- Caminho Ribeiro Choco – Santo António
- Beco das Courelas
- Rua 5 – Casas Próximas – Santo António
- Estrada Comandante Camacho de Freitas
- Ladeira das Courelas
- Rua das Murteiras
- Levada de São João
- Rua Quinta das Amoreiras – Santa Maria Maior
- Caminho de Santo Amaro
- Caminho de Santo António
- Estrada do Aeroporto
- Rua Conde Carvalhal
- Caminho do Monte

- Avenida Luis Camões
- Avenida Santiago Menor
- Azinhaga Ausentes
- Bairro Moinhos – Rua 3
- Beco Água Mel
- Beco da Madalena
- Beco dos Ilhéus
- Beco dos Ilhéus
- Caminho 3 Paus a Viana – Santo António
- Caminho Azinhaga – Santo António
- Caminho Bica
- Caminho Bica de Pau
- Caminho Cemitério
- Caminho Comboio
- Caminho Courelas
- Caminho Cova do Til
- Caminho Curral Velho
- Caminho da Piedade
- Caminho da Quinta – São Roque
- Caminho da Terça – São Roque
- Caminho das Romeiras
- Caminho das Voltas
- Caminho das Voltas – Santa Maria Maior
- Caminho de Santa Quitéria
- Caminho de Santana – São Roque
- Caminho de Santo Amaro
- Caminho de Santo António
- Caminho de São João Latrão
- Caminho de São Martinho
- Caminho de São Roque
- Caminho do Laranjal
- Caminho do Lombo – Monte
- Caminho do Monte
- Caminho do Poço Barral
- Caminho do Terço
- Caminho do Terraço
- Caminho dos Saltos
- Caminho dos Tornos
- Caminho Doutor William Clode
- Caminho Ferro
- Caminho Igreja Velha
- Caminho Lombada - São Martinho
- Caminho Neves
- Caminho Novo Cova – São Roque
- Caminho Padre Doutor Abel Augusto
- Caminho Pasto
- Caminho Pico do Funcho
- Caminho Poço Barral
- Caminho Quebradas
- Caminho Romeiras
- Caminho Salão - Santo António
- Caminho Tanques – São Gonçalo
- Entrada da Capela do Amparo
- Escadas da Travessa Pomar
- Estrada Camacha
- Estrada Comandante Camacho Freitas
- Estrada da Boa Nova
- Estrada do Curral dos Romeiros – Santa Maria Maior
- Estrada do Laranjal
- Estrada Doutor João Abel Freitas
- Estrada Luso Brasileira
- Estrada Monumental
- Impasse 1 da Ladeira
- Impasse 1 da Longueira – Monte
- Avenida Arriaga
- Avenida do Amparo
- Avenida Luis de Camões
- Avenida Sá Carneiro
- Azinhaga Casa Branca
- Beco Courelas
- Beco do Tobias
- Beco Pena
- Beco Ribeira Santana
- Beco Tremoceiro
- Caminho 3 Paus a Viana
- Caminho Achada
- Caminho Amparo
- Caminho Avista Navios
- Caminho Barreira
- Caminho Bica de Pau
- Caminho Broteas
- Caminho Casa Velha
- Caminho Cemitério
- Caminho Comboio
- Caminho Corgo
- Caminho da Terça
- Caminho de Santana
- Caminho de Santo Amaro
- Caminho do Salão
- Caminho do Terço
- Caminho dos Salões
- Caminho dos Tornos
- Caminho Doutor William Clode
- Caminho Galeão
- Caminho Igreja Nova - São Roque
- Caminho Igreja Velha
- Caminho Jamboto
- Caminho Ladeira
- Caminho Laranjal
- Caminho Laranjeiras
- Caminho Lombinho
- Caminho Lombo
- Caminho Lombo Aguires
- Caminho Lombo Segundo
- Caminho Meio
- Caminho Monte
- Caminho Novo da Cova – São Roque
- Caminho Penteada
- Caminho Pilar
- Caminho Pinheiro das Voltas
- Caminho Pinheiro das Voltas – Santo António
- Caminho Quinta
- Caminho Romeiras
- Caminho Salão - Santo António
- Entrada da Porta de Ferro
- Estrada Comandante Camacho Freitas
- Estrada da Boa Nova
- Estrada da Camacha
- Estrada da Corujeira
- Estrada do Aeroporto
- Estrada do Livramento
- Estrada dos Marmeleiros
- Estrada Doutor João Abel Freitas
- Estrada Monumental
- Impasse Santa Isabel
- Ladeira Jamboto
- Praça Município
- Promenade
- Avenida Colégio Militar
- Avenida do Amparo
- Avenida Luis de Camões
- Avenida Mar e Comunidades Madeirenses
- Azinhaga Ausentes
- Azinhaga Levada do Cavalo
- Beco Courelas
- Beco Eiras
- Beco Fonte - São Martinho
- Beco Fruta
- Beco Levada São João
- Beco Penha de França
- Caminho 3 Paus a Viana
- Caminho Amparo
- Caminho Arieiro
- Caminho Bróteas
- Caminho Casa Velha
- Caminho Corgo
- Caminho Courelas
- Caminho Cova do Til
- Caminho de Santo Amaro
- Caminho de Santo António
- Caminho de São Roque
- Caminho dos Saltos
- Caminho Igreja Velha
- Caminho Ladeira
- Caminho Lombinho
- Caminho Lombo
- Caminho Lombo Aguires
- Caminho Meio
- Caminho Moinho
- Caminho Monte
- Caminho Nazaré
- Caminho Novo Galeão
- Caminho Novo Santana
- Caminho Padre Caldeira
- Caminho Padre Doutor Abel Augusto Silva
- Caminho Passeio
- Caminho Pedra
- Caminho Penteada
- Caminho Pilar
- Caminho Pinheiro das Voltas
- Caminho Poço Barral
- Caminho Poço do Rodrigo
- Caminho Portada de Santo António
- Caminho Ribeira dos Socorridos
- Caminho Ribeira Grande
- Caminho Ribeiro Seco
- Caminho Salão - Santo António
- Caminho Velho da Chamorra
- Conjunto Habitacional do Til
- Entrada da Fundação Zino
- Entrada das Murteiras
- Escadinhas do Padre Caldeira.
- Estrada Comandante Camacho Freitas
- Estrada da Boa Nova
- Estrada da Eira do Serrado
- Estrada do Laranjal
- Estrada Doutor João Abel Freitas
- Estrada Monumental
- Impasse Lombo Jamboteiro
- Ladeira da Casa Branca São Martinho
- Ladeira Jamboto
- Levada de São João

- Ladeira da Casa Branca – São Martinho
- Ladeira Santana
- Largo Corpo Santo
- Largo da Força
- Largo do Socorro
- Levada do Pico Funcho
- Levada dos Piornais
- Passeio e Jardim Público do Lido
- Rampa da Saude
- Rampa dos Piornais
- Rua 1 – Casas Próximas – Santo António
- Rua 1º de Maio
- Rua 2 do Bairro Moinhos
- Rua 31 de Janeiro
- Rua 4 do Pico Romeiras
- Rua 5 das Casas Próximas
- Rua 5 Outubro
- Rua África do Sul
- Rua Alferes Veiga Pestana
- Rua Barreiros - Santa Maria Maior
- Rua Cabeço Ferro
- Rua Cabrestante
- Rua Campo do Marítimo
- Rua Capitão José Jorge Frutuoso Silva
- Rua Caridade Pestana
- Rua Carne Azeda
- Rua Cidade do Cabo
- Rua Conde Carvalhal
- Rua da Pinheira
- Rua do Matadouro
- Rua do Sabão
- Rua Dom João
- Rua dos Barreiros – Santa Maria Maior
- Rua dos Frias
- Rua Doutor José Joaquim Freitas
- Rua Dr. Barreto
- Rua Dr. Pita
- Rua Escola Secundária do Galeão – São Roque
- Rua Estados Unidos América
- Rua Lajes
- Rua Lazareto
- Rua Levada do Cavallo
- Rua Lombo Boa Vista
- Rua Matadouro
- Rua Nova de Santa Rita
- Rua Nova dos Ilhéus
- Rua Nova Pina
- Rua Nova Quinta Deão
- Rua Nova Til
- Rua Pedro José Ornelas
- Rua Prof Eleutério Gomes de Aguiar
- Rua Professor Bettencourt Rodrigues
- Rua Ribeira de Santana
- Rua Santa Rita
- Rua Tenente Coronel Sarmento
- Rua Torrinhã
- Rua Vale Da Ajuda
- Rua Vista Mar
- Travessa Boa Vista
- Travessa Caminho Novo da Cova
- Travessa da Azinhaga da Casa Branca
- Travessa da Casa branca – Monte
- Travessa Descanso
- Travessa do Olival
- Travessa do Tanque – Santo António
- Travessa dos Varadouros
- Travessa Doutor João Abel Freitas
- Travessa Pinheiro das Voltas
- Rampa dos Viveiros
- Rua 31 de Janeiro
- Rua Alfândega
- Rua Amoreira
- Rua Antero de Quental
- Rua Arcebispo Dom Aires
- Rua Barreiros - Santa Maria Maior
- Rua Bartolomeu Dias
- Rua Bolívia
- Rua Capitão José Jorge Frutuoso Silva
- Rua Caridade Pestana
- Rua Carmo
- Rua Clube Choupana
- Rua Conceição
- Rua Conde Carvalhal
- Rua Cónego doutor Agostinho Gomes
- Rua D. Carlos I
- Rua da Boa Nova
- Rua das Murteiras – Bairro Santa Maria
- Rua do Amparo
- Rua do Quebra Costas
- Rua do Serrado
- Rua dos Álamos
- Rua Doutor António Sales Caldeira
- Rua Dr. António Sales Caldeira
- Rua Dr. Juvenal – Santa Maria Maior
- Rua Edmundo Bettencourt
- Rua Edmundo Bettencourt – Santo António
- Rua Ferreiros
- Rua Imperatriz D. Amélia
- Rua Lazareto
- Rua Lazareto
- Rua Montanha
- Rua Mouraria
- Rua Nova Pedro José Ornelas
- Rua Pedra Sina
- Rua Pinheira
- Rua Ponta da Cruz
- Rua Professor Virgílio Pereira
- Rua Ribeira de Santana
- Rua Sagrado Coração Jesus
- Rua Santa Luzia
- Rua Santa Rita
- Rua São João
- Rua São Pedro
- Rua Silvestre Quintino Freitas
- Rua Tanoeiros
- Rua Til
- Rua Torrinhã
- Rua Virtudes
- Rua Visconde Anadia
- Rua Visconde Cacongo
- Travessa 3 Paus
- Travessa Cidade Santos
- Travessa da Azinhaga da Casa Branca
- Travessa de Santa Quitéria
- Travessa do Pina
- Travessa Pico Funcho de Baixo
- Travessa Tanques
- Vereda Calhau
- Vereda Pico Funcho de Baixo
- Urbanização Pico dos Barcelos
- Vereda Cova - São Roque
- Vereda do Lombo de São João Latrão
- Vereda Fonte
- Travessa Reduto
- Travessa Santa Quitéria
- Travessa Saudade – Santa Luzia
- Levada dos Piornais
- Rampa do Poço Barral
- Rampa dos Piornais
- Rua 1 da Encosta Pico Barcelos
- Rua 1º de Maio
- Rua Aljube
- Rua Amoreiras
- Rua Boa Nova
- Rua Caridade Pestana
- Rua Carlos Maria Santos
- Rua Carmo
- Rua Carne Azeda
- Rua Carreira
- Rua Conceição
- Rua de Barcelos
- Rua Dom Carlos I
- Rua Dom João
- Rua Doutor José Maria Silva
- Rua Doutor Juvenal
- Rua Ernesto Sena de Oliveira
- Rua Ferreiros
- Rua Frias
- Rua Hospital Velho
- Rua Imperatriz Dona Amélia
- Rua João Carlos Gomes
- Rua Latino Coelho
- Rua Lazareto
- Rua Levada Cavallo
- Rua Levada dos Piornais
- Rua Levada Santa Luzia
- Rua Matadouro
- Rua Mercado da Penteada
- Rua Mouraria
- Rua Murteiras
- Rua Ninho
- Rua Nova Canto do Muro
- Rua Nova Carne Azeda
- Rua Nova Pina
- Rua Nova São Pedro
- Rua Paiol
- Rua Pita Silva
- Rua Praia Formosa
- Rua Pretas
- Rua Princesa Dona Maria Amélia
- Rua Professor Virgílio Pereira
- Rua Queimada de Cima
- Rua Quinta Dona Leonor
- Rua Quinta Freiras
- Rua Ribeira de Santana
- Rua Santa Maria
- Rua Vale Da Ajuda
- Rua Velha da Ajuda
- Rua Virtudes
- Travessa Estufa
- Travessa São Martinho
- Travessa Tanque - Santo António
- Travessa Varadouros
- Travesso Doutor Juvenal
- Urbanização Pico Barcelos
- Vereda Cova - São Gonçalo
- Vereda do Vasco Gil de Dentro
- Vereda Fonte do Jamboto
- Vereda Pico Funcho de Baixo
- Vereda Quebradas Cima
- Vereda Salões
- Vereda Santa Quitéria
- Travessa Precos

15. DEPARTAMENTO DE AMBIENTE

Produção de Resíduos Sólidos no Concelho do Funchal em 2014

No que concerne à temática dos resíduos sólidos, o ano de 2014 contrariou a tendência decrescente da produção que se verificava desde 2004. Em 2014 houve um aumento na quantidade de resíduos sólidos recolhidos pelos serviços municipais o que poderá ser um indicador de retoma da economia.

No ano de 2014 recolheram-se 56.188 toneladas de resíduos sólidos, correspondendo a um aumento de 2,2% relativamente ao ano de 2013. No que diz respeito aos resíduos indiferenciados foram recolhidas 38.966 toneladas, mais 2,7% do que no ano anterior. Os resíduos recolhidos seletivamente diminuiram cerca de 1,7%, passando de 15.768 toneladas em 2013 para 15.502 em 2014.

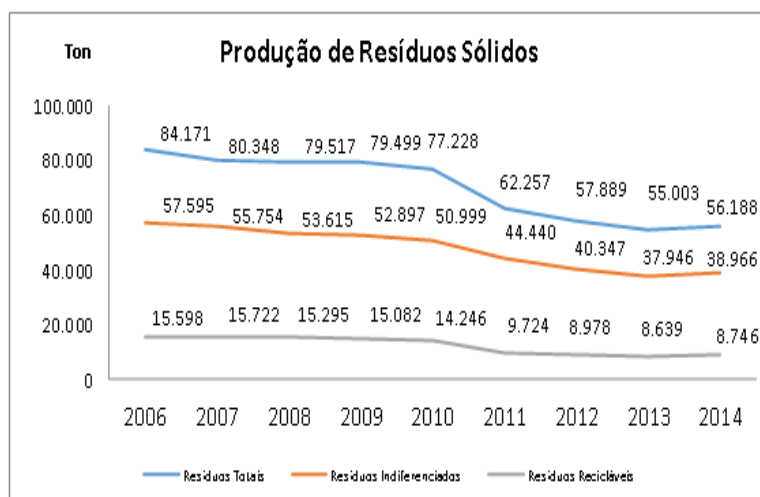


Gráfico 1 – Evolução da produção de resíduos sólidos

Os resíduos sólidos recolhidos seletivamente representam 27,6% do total recolhido pelos serviços camarários.

Limpeza Urbana e Serviços Técnicos Especiais:

No que diz respeito à Limpeza Urbana é de referir que foram realizadas as habituais limpezas nos arruamentos do concelho, definidos pelos cantões, recorrendo às mondas e à varredura manual e mecânica (autovarredoras). Foram também efectuadas limpezas a terrenos baldios, praias, ribeiros, ribeiras assim como lavagens de arruamentos. As sarjetas e os sinais de trânsito foram limpos de acordo com o plano de trabalhos e a limpeza dos diversos locais da cidade após as festividades também foi assegurada.

Os Serviços Técnicos Especiais procederam à manutenção e limpeza dos contentores públicos, incluindo os de deposição selectiva e indiferenciada e removeram os resíduos depositados em papeleiras.

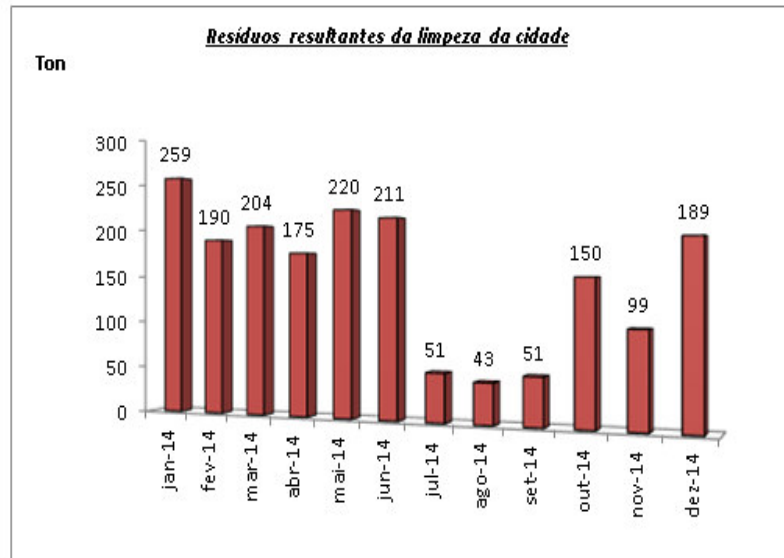


Gráfico 2 – Limpeza da cidade

Os serviços de limpeza da cidade recolheram cerca de 1.842 toneladas de resíduos, sendo que 149 toneladas foram recolhidas seletivamente e 68 toneladas foram encaminhadas para reciclagem.

Mosquito *Aedes Aegypti*

No âmbito do Plano Municipal de Combate ao Mosquito *Aedes Aegypti*, vetor da doença Dengue, foram reportados em 2014 à Linha do Ambiente 148 casos de indícios da presença deste inseto, menos 8,8 % relativamente ao ano transato. Cerca de 91,2% dos casos expostos foram resolvidos através da ida ao local, a fim de verificar a presença de potenciais criadouros de mosquitos, e sensibilizar os munícipes para a respetiva eliminação. Os restantes 8,8% dos casos encontram-se em análise, tendo resolução prevista nos primeiros meses de 2015. Os serviços camarários procederam à eliminação de criadouros de cerca de 31,8% dos casos denunciados.

Remoção de Resíduos Sólidos

O serviço de remoção de resíduos sólidos procedeu à recolha de 38.287 toneladas de resíduos indiferenciados de contentores públicos e privados. No que concerne à recolha seletiva, removeu-se os seguintes resíduos: papel/cartão, vidro, embalagens de plástico e metal, resíduos hospitalares perigosos e orgânicos. Também foram recolhidos seletivamente, mediante solicitação (remoção a pedido), outros resíduos nomeadamente REEE (resíduos de equipamentos elétricos e eletrónicos), ramagens, madeiras e metais.

Relativamente à recolha seletiva porta a porta, foram removidas 675 toneladas de vidro de embalagem, 422 toneladas de embalagens de plástico e metal e 644 toneladas de embalagens de papel e cartão.

Estação de Transferência e Triagem de Resíduos Sólidos do Funchal

Durante o ano de 2014 a Estação de Transferência e Triagem de Resíduos Sólidos do Funchal recebeu cerca de 61.841 toneladas de resíduos sólidos, provenientes dos concelhos do Funchal, do serviço de Limpeza Urbana de Câmara de Lobos e de três empresas que efetuam a recolha nos grandes produtores.

Esta instalação procedeu ao armazenamento, à triagem, ao tratamento mecânico, ao acondicionamento e ao encaminhamento para o destino final mais adequado dos vários resíduos recepcionados.

O encaminhamento dos resíduos recicláveis processados nesta instalação resultou numa receita de 1M€.

De uma forma muito sucinta podemos dizer que em 2014, 15,6 % dos resíduos recolhidos no concelho tiveram como destino final a reciclagem, 83,6% a incineração, 0,81% a deposição em aterro e 0,01% a reutilização.

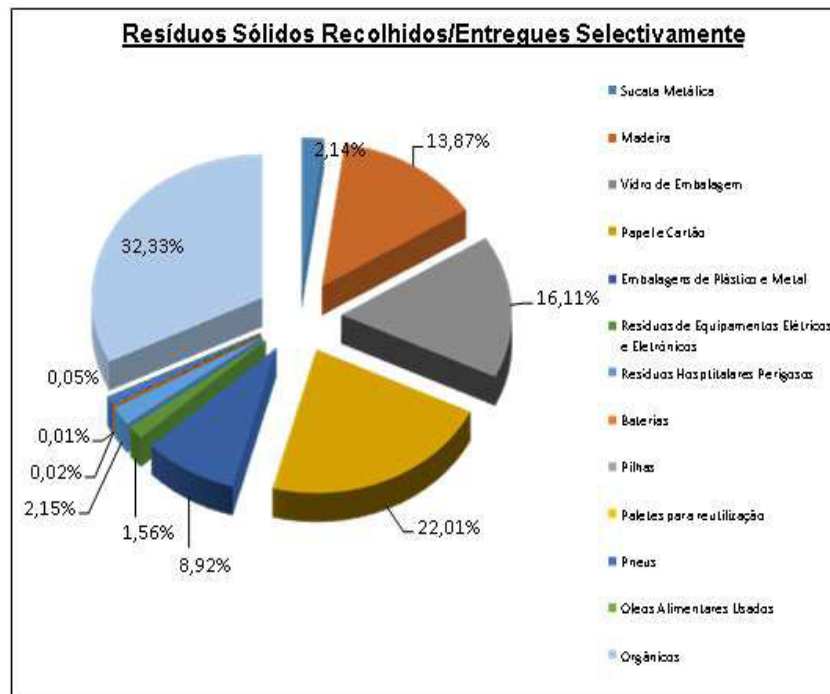


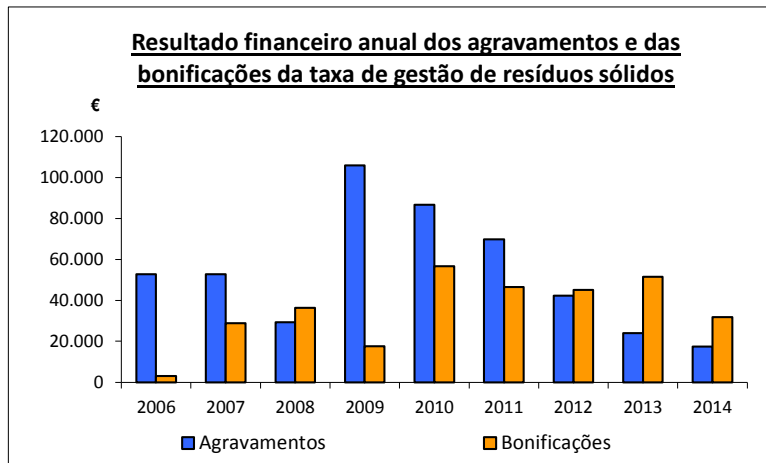
Gráfico 6 – Recolha/Entrega seletiva de resíduos

Fiscalização de Resíduos Sólidos

O serviço de Fiscalização de Resíduos Sólidos detetou 530 infrações relativamente ao que está disposto no Regulamento de Resíduos Sólidos e de Comportamentos Poluentes no Concelho do Funchal.

Quantificação e Caracterização Física de Resíduos Sólidos

No ano de 2014 o serviço de caracterização física de resíduos sólidos realizou 350 análises. Em termos de aplicação do artigo 18º do Regulamento de Resíduos Sólidos e de Comportamentos Poluentes, 16 entidades tiveram agravamento da taxa de gestão de resíduos sólidos e 46 entidades tiveram bonificação.



Foi também dado continuidade a um serviço iniciado em 2012 designado triagem dos resíduos depositados nas papelarias. Os resíduos depositados nas papelarias, que se encontram localizadas por todo o Concelho, são recolhidos e posteriormente triados nas instalações camarárias. Após esta triagem os resíduos indiferenciados são encaminhados para incineração enquanto que os recicláveis são enviados para o destino final adequado. Deste modo, foram triados 156.210 Kg de resíduos depositados nas papelarias, sendo que 61.890 Kg (39,6%) foram enviados para reciclagem.

Linha do Ambiente

O serviço de atendimento da Linha do Ambiente do Departamento registou 36.737 atendimentos.

Foram também vendidos 236 contentores para a deposição de resíduos indiferenciados, 153 vidrões, 187 embalões, 206 papelões e sacos azuis.

16. DEPARTAMENTO DE ESPAÇOS VERDES

Parques e Jardins

- Construção e renovação de espaços verdes – elaboração de projetos e execução, incluindo sistemas de rega

INTERVENÇÃO EM ESPAÇOS VERDES	CONSTRUÇÃO	RENOVAÇÃO
Zona de compostagem no viveiro Sul da Qt.ª do Poço	x	
Canteiros da ciclovia (2ª fase)	x	
Canteiro do Espaço Internet	x	
Canteiro na Rua Visconde Anadia		x
Canteiros da Rotunda dos Salesianos		x
Canteiro no átrio da Câmara		x
Jardim do Almirante Reis		x
Jardim Panorâmico		x

- A manutenção/substituição das floreiras suspensas e térreas, em vários arruamentos do Funchal;
- Conserto de pés e afinadores das floreiras da Rua Dr. Fernão Ornelas;
- Propagação e gestão de plantas em viveiro na Quinta do Poço;
- Tratamento fitossanitário de várias palmeiras dispersas pelo concelho no combate ao “Escaravelho da palmeira”. Em 2014, houve 71 palmeiras abatidas que foram infetadas por esta praga;
- Podas, limpezas, abates e plantações de árvores;
- Início dos trabalhos de recuperação do sistema de rega da Avenida do Mar;
- Manutenção dos diversos jardins, canteiros e sistemas de rega espalhados pelo concelho;
- Colocação de placas identificativas de plantas nos diversos espaços verdes.

Informação e Sensibilização ambiental

- Colaboração no 19º Concurso *Uma Escola, Um Jardim* e organização do 17º Concurso *Funchal-Cidade Florida* com 141 concorrentes;
- Organização e participação da “Semana da Agricultura Familiar” no âmbito do Ano Internacional da Agricultura Familiar 2014;
- Dinamização do Workshop Agricultura Familiar integrado no “8º Encontro Regional Eco-Escolas”;
- Ações de sensibilização sobre *Compostagem* (681 participantes em 28 eventos) e *Espaços Verdes* (479 participantes em 27 eventos);
- Organização da palestra *Sementes, raízes e flores: Os seus usos terapêuticos, culinários e cosméticos*, proferida pela Dr.ª Fernanda Botelho, no Jardim de Plantas Aromáticas e Medicinais (40 participantes).

Hortas Urbanas

- Colocação de abrigos nas Hortas Urbanas da Ajuda II.

Cemitérios

- Construção do edifício de apoio ao forno crematório na zona norte do Cemitério de São Martinho e montagem do referido crematório;
- Trabalhos de arranjos exteriores de apoio ao forno crematório no C. S. M. (construção de cendário e columbário, instalação de tanque de gás, construção de caminhos);
- Construção de novos jardins em redor do edifício do crematório e construção de parque de estacionamento para os funcionários;
- Início do serviço de cremações no Cemitério de São Martinho;
- Ampliação do Cemitério de São Martinho com criação de dois novos quadrados de enterramento - limpeza do terreno, arranque de árvores e outras plantas, retirada de pedras e entulhos, colocação e nivelamento de terras, construção, revestimento e pintura de muros, construção de caminho, construção de fontenário, lançamento de tubagens para fornecimento de água, abertura de vãos e colocação de portões, plantação de ciprestes e outras plantas;
- Obras de melhoramento e ampliação das instalações dos funcionários de cemitério do Monte;
- Obras de melhoramento das instalações do pessoal do Cemitério de São Gonçalo;
- Obras de recuperação do poço de rega do Cemitério de São Gonçalo;
- Reconversão da Rotunda de São Martinho e canteiros frente ao Cemitério, incluindo reparação do sistema de rega, melhoramento de terras e plantação de novas espécies;
- Colocação de novas tampas nos fossos de acesso às gavetas subterrâneas de jazigos camarários no Cemitério de São Martinho;
- Construção de fosso de acesso às gavetas subterrâneas de alguns jazigos camarários no C. S. Martinho.
- Construção de zona de armazenamento de restos das exumações no cemitério de S. António.

Relação de Funerais

Cemitério	Jazigos CMF	Jazigos part.	Covais	Cremações	Total
São Martinho	286	85 + 1 perp.	331	33	736
Santo António	53	2	147	-	202
São Gonçalo	40 + 1 perp.	3	198	-	242
Monte	1	1	61	-	63
Total	381	92	737	33	1.243

Cremação de ossadas: 16

Entradas em Ossário

Cemitério	1ª ossada/cinzas	1ª ossada/cinzas	Total
São Martinho	48	11	59
Santo António	3	1	4
São Gonçalo	19	7	26
Monte	3	1	4
Total	73	20	93

Entradas em Columbário

Cemitério	1ª cinzas	2ª cinzas	Total
São Martinho	5	-	5

Exumações com Trasladação

Para exterior	Jazigo particular	Ossário	Cremação	Total
4	25	87	6	122

Parque Ecológico do Funchal**Construção de novas infraestruturas**

- Recuperação da cobertura do anexo da Estação do Tornos;
- Construção da vereda de apoio à prática de canyoning na Ribeira das Cales;
- Edificação de plataforma na Quinta do Parque, para ovil;
- Construção de 2 lareiras junto à casa do burro;
- Início da Construção da Lareira das Nogueiras;
- Abertura dos acessos ao Canyoning da Ribeira das Cales;
- Construção da lareira exterior da Casa do Barreiro.

Manutenção/Reparações

- Conservação das Casas de Apoio do Parque Ecológico;
- Manutenção dos jardins do Centro de Receção e Interpretação do Parque Ecológico, da Casa do Barreiro e da Casa da Ribeira das Cales;
- Limpeza e distribuição de lenha nas casas de apoio do Parque Ecológico;
- Manutenção da estação dos Tornos - Centro Temático da Água;
- Recuperação e manutenção de itinerários pedestres no Parque Ecológico;
- Limpeza de lixo nas áreas de lazer;
- Limpeza das bermas e sistema de drenagem da estrada municipal de acesso ao Chão da Lagoa;
- Limpeza de despojos lenhosos resultantes da área ardida;

- Limpeza de povoamentos florestais;
- Recuperação de infraestruturas de apoio às zonas de merenda e lazer;
- Plantação Eden Lifestyle, Ribeira das Cales;
- Manutenção das Casas de Apoio do Parque Ecológico;
- Manutenção dos caminhos florestais;
- Corte de árvores atingidas pelo fogo, ao longo das Estradas Municipais:
- De acesso ao Chão da Lagoa, e Municipal 103, entre o Terreiro da Luta e o Centro de Receção do Parque Ecológico;
- Manutenção das infraestruturas de apoio às zonas de merenda e lazer;
- Manutenção do Poço da Neve (porta e varandas);
- Limpeza da estrada que liga Terreiro da Luta à casa do barreiro, após o incêndio;
- Requalificação da área de Lazer do Pico alto;
- Recuperação e Sinalização da Vereda Centro de Receção / Terreiro da Luta.

Quinta do Parque Ecológico do Funchal

- Manutenção das árvores de fruto;
- Continuação dos trabalhos de limpeza da floresta ardida na área de intervenção;
- Acompanhamento das obras de construção das casas de apoio;
- Instalação da rede de abastecimento de água para a Quinta do Parque;
- Continuação da construção dos abrigos dos animais na infraestrutura da Quinta do Parque Ecológico do Funchal – Abrigo para os patos e gansos;
- Construção de vedações em redor do Vacaria/Estábulo;
- Limpeza dos abrigos dos animais;
- Cuidados e alimentação dos animais.

Recuperação da flora

- Produção de plantas no viveiro florestal por via seminal;
- Preparação de terra para sementeiras no viveiro;
- Controlo de invasoras em vários núcleos dispersos pelo Parque.

Projetos

- **Projeto Puffinus**
 - ✓ Controlo de espécies vegetais infestantes nas áreas circundantes aos locais de nidificação do Patagarro;
- **Projeto de Controlo de Invasoras**
 - ✓ Controlo de invasoras nomeadamente *Cytisus scoparius* nas zonas altas do Parque;
 - ✓ Monitorização das áreas intervencionadas de forma a avaliar densidades;
 - ✓ Controlo de espécies vegetais infestantes nas áreas circundantes aos locais de nidificação do Patagarro;
 - ✓ Participação de uma estagiária do programa Leonardo da Vinci nos trabalhos de conservação do Projeto;

- ✓ Colaboração de uma Voluntária do Serviço Voluntário Europeu nos trabalhos de conservação do Patagarro, no âmbito da parceria com a Sociedade Portuguesa para o Estudo das Aves;
- ✓ Monitorização dos ninhos
- **Projetos PRODERAM Arborização e Controlo de Infestantes**
 - ✓ Projeto de Promoção do Valor Ambiental da Floresta – Substituição de floresta exótica por indígena e controlo de plantas invasoras infestantes – 116 hectares – Acompanhamento dos trabalhos;
 - ✓ Projeto de Arborização de Terrenos Não Agrícolas – 148 hectares – Início da preparação dos trabalhos.
- **Projeto Prevenção**
 - ✓ Acompanhamento do processo de concurso para aquisição de máquinas;
 - ✓ Acompanhamento do processo de concurso construção de 4 novos tanques e beneficiação de 10;
 - ✓ Acompanhamento dos trabalhos de recuperação dos caminhos florestais, construção de aquedutos;
 - ✓ Elaboração do processo de concurso para aquisição de sinalética;

Educação Ambiental

- **Escolas**

Escolaridade	Qt.
1.º Ciclo	254
Básico	403
Secundário	767
Ensino Superior	0
Outros	1.280
Total	2.704

- **Acolhimento de grupos nas Casas de Apoio do Parque Ecológico do Funchal**

Casas de Apoio	Utilizadores
Casa do Barreiro	649
Casa do Burro	670
Casa do Areeiro	501
Total	1.820

Utilização de espaços

- Uso do laboratório do Parque Ecológico por parte da SPEA para observação de insectos.

17. DEPARTAMENTO DE TRÂNSITO

Durante o ano de 2014 o departamento de Trânsito executou as tarefas segundo o estabelecido no plano de actividades e que a seguir se indicam, bem como as habituais tarefas de manutenção/reparação de equipamentos públicos da responsabilidade do serviço.

Propostas aprovadas e executadas

- Alterações de trânsito na Rotunda do Infante, Rua Serpa Pinto e Rua Dr. Brito Câmara;
- Abertura ao trânsito automóvel na Rua D. Carlos I, Travessa dos Escaleres e Travessa das Torres;
- Alterações de trânsito automóvel na Rua D. João;
- Implementação Perda de Prioridade no Caminho da Ribeira Grande;
- Proibição circulação de viaturas com peso superior a 3,5T no Caminho do Areeiro de Baixo – São Martinho;
- Implementação Perda de Prioridade no Caminho do Terço (Edital n.º125/2014);
- Proibição circulação de viaturas com peso superior a 3,5T na Vereda do Lombo Centeio;
- Reabertura do trânsito automóvel na Estrada Monumental, sentido Funchal/Câmara de Lobos;
- Implementação de Perda de Prioridade na Rampa D. Manuel;
- Implementação de Perda de Prioridade na Rua Cidade New Bedford, Rua Cidade de Oakland, Rua Dr. José Joaquim de Freitas e Beco dos Ausentes;
- Implementação de Paragem Obrigatória STOP na Travessa dos Piornais na intersecção com Av. do Amparo;
- Abertura de uma via de circulação na Rua Dr. Brito Câmara;
- Implementação de Lugares de Estacionamento Tarifado na Rua Francisco Franco Escultor;
- Implementação de Lugares de Estacionamento Tarifado na Rua Francisco de Sousa, Rua da Ponta da Cruz, Largo do Socorro;
- Implementação de Perda de Prioridade e Sentido Único na Rampa António Lopes em relação à Estrada Comandante Camacho de Freitas;
- Implementação de Perda de Prioridade na Vereda do Caires;
- Reabertura do trânsito na Rua D. Carlos I.

Alterações de Trânsito

- Rotunda do Infante, Rua Serpa Pinto e Rua Dr. Brito Câmara (Edital n.º93/2014);
- Abertura ao trânsito automóvel na Rua D. Carlos I, Travessa dos Escaleres e Travessa das Torres (Edital n.º 16/2014);
- Rua D. João (Edital n.º45/2014);
- Implementação Perda de Prioridade no Caminho da Ribeira Grande (Edital n.º69/2014);
- Proibição circulação de viaturas com peso superior a 3,5T no Caminho do Areeiro de Baixo – São Martinho (Edital n.º 72/2014);
- Implementação Perda de Prioridade no Caminho do Terço (Edital n.º125/2014);
- Proibição circulação de viaturas com peso superior a 3,5T na Vereda do Lombo Centeio (Edital n.º 129/2014);
- Implementação de Perda de Prioridade na Rampa D. Manuel (Edital n.º184/2014);

- Implementação de Perda de Prioridade na Rua Cidade New Bedford, Rua Cidade de Oakland, Rua Dr. José Joaquim de Freitas e Beco dos Ausentes (Edital n.º221/2014);
- Reabertura do trânsito automóvel na Estrada Monumental, sentido Funchal/Câmara de Lobos (Edital n.º227/2014);
- Implementação de Paragem Obrigatória STOP na Travessa dos Piornais na intersecção com Av. do Amparo (Edital n.º231/2014);
- Abertura de uma via de circulação na Rua Dr. Berito Câmara (Edital n.º240/2014);
- Implementação de Lugares de Estacionamento Tarifado na Rua Francisco Franco Escultor (Edital n.º 248/2014);
- Implementação de Lugares de Estacionamento Tarifado na Rua Francisco de Sousa, Rua da Ponta da Cruz, Largo do Socorro (Edital n.º 259/2014);
- Implementação de Perda de Prioridade e Implementação Sentido Único na Rampa António Lopes em relação à Estrada Comandante Camacho de Freitas (Edital n.º267/2014);
- Implementação de Perda de Prioridade na Vereda do Caires (Edital n.º286/2014);
- Reaberta do trânsito na Rua D. Carlos I (Edital n.º 278/2014)

Sinalização

- Sinalização Vertical
 - ✓ 315 sinais de trânsito novos;
 - ✓ 44 espelhos parabólicos;
 - ✓ 294 postes;
 - ✓ 48 prumos (pinos) metálicos;
 - ✓ 73 placas toponímicas;
 - ✓ 7 varandas.
- Intervenções em sinalização vertical
 - ✓ 410 intervenções a nível de recuperação/ afinação e recolha de sinalização vertical.
- Substituição placas
 - ✓ Travessa de Santa Quitéria;
 - ✓ Travessa do Rego;
 - ✓ Rua Nova dos Ilhéus;
 - ✓ Rua Pico São João;
 - ✓ Rua Conde Carvalhal;
 - ✓ Entrada da Fundoa.

Semaforização

Durante o ano de 2014 foi efetuada a manutenção dos semáforos com os funcionários do serviço, tendo sido necessário a deslocação ao Funchal do técnico da empresa Eyssa Tesis que colabora com a câmara do Funchal desde 2006. Foi feita uma revisão geral a todos os cruzamentos semaforizados, tendo sido corrigido algumas anomalias e testado todo o equipamento em serviço e validado a programação dos controladores.

Foram executados durante o ano de 2014, 5 relatórios trimestrais, de todos os trabalhos internos e externos produzidos, conforme acima referidos, tendo sido necessários a utilização dos seguintes materiais:

Em termos de análise de processos/ informações, foram editadas

- 207 Informações pela técnica superior Eng. Susana Correia;
- 445 Informações pelo fiscal David Freitas;
- 846 Informações pelo Diretor de Departamento.

Atividades gerais

- Estudos de mobilidade (contagens, análise e proposta);
- Organização, coordenação e implementação de um programa de atividades da Semana da Mobilidade (16 a 22 de Setembro);
- Apoio ao SIG Trânsito;
- Colaboração com a Horários do Funchal nos projetos europeus;
- Participação na elaboração de candidaturas a fundos europeus, como por exemplo o CIVITUR;
- Responsabilidade pelo funcionamento do sistema automático de pilaretes no Largo Gil Eanes e Rua dos Aranhas;
- Garantir a participação da CMF na rede CIVINET;
- Observatório de Mobilidade.

Município do Funchal		(Unidade: Euro)		
Instituição Bancária		Saldo em 31/12/2013	Saldo contabilístico (tesouraria)	Observações
Banco	NIB	a)	b)	c)
Caixa Geral Depósitos GD1	003503360005109213036	63.669,14	2.933,62	1
Caixa Geral Depósitos GD2	003503360006736853054	15.721,22	296,44	1
Caixa Geral Depósitos GD3	00350336000001413032	383.364,93	175.144,65	1
Caixa Geral Depósitos GD4	003503360001326413050	4.561,53	2.385,81	1
Caixa Geral Depósitos GD8	003521360002608183044	4.136,52	4.136,52	1
Banco Internacional Funchal IF1	003800011486419177168	641,50	739,00	1
Banco Internacional Funchal IF3	00380004021026077160	1.490,73	1.490,73	1
Banco Internacional Funchal IF5	003800011097703977156	736.692,26	449.219,79	1
Banco Internacional Funchal IF8	003800011115256877160	196,19	196,19	1
Banco Internacional Funchal IF9	003800012097039477151	1.242,79	1.258,89	1
Banco Comercial Português CP2	00330000000856675005	233.806,44	227.909,16	1
Banco Comercial Português CP3	003300000025363540705	6.971,81	6.971,81	1
Banco Comercial Português CP1	00330000000350393205	231.693,87	68.217,91	1
Banco Bilbao Viscaya Argentaria BV1	001900450020000092887	644,73	694,73	1
Banco Espirito Santo ES2	000702430056955000508	18.494,98	6.916,26	1
Banco Espirito Santo ES3	000700000083917154223	358.327,53	386.765,07	1
Montepio Geral MG1	003600409910011754471	75.392,62	76.011,16	1
Montepio Geral MG3	003600409910039976136	10.850,63	1.630,24	1
Montepio Geral MG4	003600409910045068927	76.555,96	401.564,50	1
Banco Português de Investimento PI2	001000008348235010241	43.818,08	12.592,26	1
Banco Santander & Totta TA2	001800002324019200118	2.847,56	2.848,81	1
Banco Santander & Totta TA4	001800004007794900105	1.009.847,74	695.009,73	1
Banco Santander & Totta TA5	001800003724522300151	358,73	358,73	1
Banco Santander & Totta TA6	001800004007606400102	3.532,19	3.532,19	1
Barclays BC1	003204700020325086846			1
Deutsche Bank DB1	004300010400101479053	322,02	334,70	1
Banco Português de Negócios PN1	007900001806883410140	25.850,81	25.850,81	1
Total			2.555.009,71	

O Director do Departamento Financeiro

Assinatura

O Vereador do Pelouro Financeiro

Assinatura

Coluna a) indica o valor do saldo constante do extracto bancário à data de 31/12/2014.
 Coluna b) indica a importância constante do Resumo Diário de Tesouraria.
 Coluna c) indica para cada conta, consoante a situação, o código:
 (1) Reconciliação efectuada e justificadas as divergências.

RELAÇÃO DOS FUNCIONÁRIOS QUE NA GERÊNCIA RECEBERAM PARTICIPAÇÃO EMOLUMENTAR E / OU CUSTAS FISCAIS	MOD 20/TC
---	-----------

a) CÂMARA MUNICIPAL DO FUNCHAL

Gerência de 01 de Janeiro a 31 de Dezembro de 2014
--

NOME	CATEGORIA	DIURNIDADES NA CATEGORIA EM 31.10.89	REMUNERAÇÃO BASE AUFERIDA	EMOLUMENTOS	CUSTAS DE EXEÇÕES FISCAIS	SUBTOTAL	TOTAL
			(1)	(2)	(3)	(4) = (2) + (3)	(5) = (1) + (4)
FILOMENA DE FÁTIMA MARCOS PITA FERNANDES	Director de Departamento	0	33.149,07		12.600,79	12.600,79	45.749,86
ILÍDIO AMÉRICO SILVA	Director de Departamento	0	33.149,07		12.000,79	12.000,79	45.149,86
RUI EMANUEL DE SOUSA ABREU	Director de Departamento	0	33.149,07		11.088,70	11.088,70	44.237,77
SUSANA MARIA PORTO SILVA	Técnico Superior	0	19.768,99		4.971,80	4.971,80	24.740,79
JILL DEL ROSÁRIO FERREIRA TEIXEIRA	Técnico Superior	0	17.886,75		3.589,03	3.589,03	21.475,78
MARIA JOSÉ FREITAS LUZ	Coordenador Técnico	3	15.071,04		3.216,80	3.216,80	18.287,84
MARIA CRISTINA MARQUES ANDRADE PEREIRA	Assistente Técnico	1	11.631,20		2.593,40	2.593,40	14.224,60
MARIA JOSÉ CÂMARA FERREIRA	Assistente Técnico	1	11.241,93		2.596,04	2.596,04	13.837,97
DÉLIA MARIA CASTRO FONSECA	Assistente Técnico	1	11.631,20		2.593,40	2.593,40	14.224,60
MARCO PAULO VASCONCELOS JARDIM	Assistente Técnico		10.815,35		2.506,32	2.506,32	13.321,67

<p>O Dirigente responsável pela área Administrativa e/ou Financeira</p> <p>Assinatura</p> <p>O Membro do executivo responsável pela área /pelouro financeiro</p> <p>Assinatura</p>
--

RELAÇÃO DOS FUNCIONÁRIOS EM SITUAÇÃO DE ACUMULAÇÃO DE FUNÇÕES

CÂMARA MUNICIPAL DO FUNCHAL

Gerência de 1 de Janeiro a 31 de Dezembro de 2014

NOME	Situação no Organismo ou Serviço a que respeita a conta			Cargos acumulados (Funções Públicas e/ ou Privadas)		
	Cargo ou função	Data do provimento	Forma de provimento	Cargo ou função	Regime acumulação	Data do despacho de autorização
Albino Gil Gouveia Abreu	Assistente Operacional	20-05-2008	CTFPTI	Colheita de uvas durante as férias	Funções Privadas	16-09-2014
Ana Cristina Dinis Figueira de Gouveia e Freitas Nogueira	Chefe de Divisão / Técnico Superior	19-04-2004	CTFPTI	Funções Técnicas em Empresa	Funções Privadas	21-12-2009
Ângelo Roberto Gonçalves Teixeira	Assistente Operacional	25-07-2005	CTFPTI	Serviços de Segurança	Funções Privadas	16-01-2008
António Luciano Gonçalves Cruz	Assistente Operacional	17-03-2003	CTFPTI	Carreiro do Monte	Funções Privadas	12-08-2013
António Pereira Neto	Chefe de Divisão / Técnico Superior	12-09-1987	CTFPTI	Cargos em Associações Culturais sem Fins Lucrativos e Actividade Agrícola	Funções Privadas	09-10-2013
Armando Alberto Bettencourt Simões Ribeiro	Técnico Superior	27-06-1999	CTFPTI	Engenheiro Civil	Funções Privadas	16-11-2004
Carlos Anselmo Cruz Costa	Assistente Operacional	21-05-2007	CTFPTI	Carreiro do Monte	Funções Privadas	09-10-2013
Cláudio de Sousa Medeiros	Bombeiro	02-01-2003	CTFPTI	Cobrador	Funções Privadas	23-01-2003
Duarte Nuno Teixeira da Silva	Bombeiro	05-07-1999	CTFPTI	Guia / Monitor	Funções Privadas	26-10-2012
Emanuel Jose Aguiar Pereira	Assistente Operacional	23-09-1993	CTFPTI	Carreiro do Monte	Funções Privadas	20-08-2013
Francisco Pereira de Brito	Bombeiro Municipal	20-11-2000	CTFPTI	Vendedor	Funções Privadas	29-12-2011
Gregório Luís Correia Barros	Assistente Operacional	19-05-1997	CTFPTI	Vigilante	Funções Privadas	19-01-2006
Isabel Margarida Mendes de Sousa	Técnica Superior	10-12-1998	CTFPTI	Diretora residente de Estalagem	Funções Privadas	10-05-2013
João Duarte Freitas Ornelas	Assistente Operacional	03-10-1994	CTFPTI	Carreiro do Monte	Funções Privadas	20-08-2013
João Fernandes Alves Luz	Bombeiro	03-10-1994	CTFPTI	Serviços na área da Jardinagem	Funções Privadas	09-10-2013
João Marco Abreu	Bombeiro de 1.ª classe	30-07-2001	CTFPTI	Carreiro do Monte	Funções Privadas	27-06-2014
Joel Augusto da Silva Abreu	Assistente Operacional	17-03-2003	CTFPTI	Motorista	Funções Privadas	14-04-2011
Jorge Afonso Correia Pinto Pereira Freitas	Diretor de Departamento	08-04-2002	CTFPTI	Docência no Ensino Superior	Funções Publicas	12-09-2013 e 17/09/2014
Jorge de Freitas Araújo	Assistente Operacional	09-11-1999	CTFPTI	Motorista Socorrista	Funções Privadas	27-11-2006
José António Camacho	Assistente Operacional	12-05-1997	CTFPTI	Vigilante	Funções Privadas	23-10-2003
José Carlos Freitas Silva Sé	Assistente Operacional	19-07-2001	CTFPTI	Carreiro do Monte	Funções Privadas	03-12-2014
José Eduardo Velosa Ribeiro	Especialista de Informática	01-06-1988	CTFPTI	Formador	Funções Privadas	29-01-2009
José Horácio Andrade Rodrigues	Assistente Operacional	04-04-1994	CTFPTI	Colheita de uvas	Funções Privadas	23-07-2012 e 03-07-2013
José Jorge Faria Soares	Chefe de Divisão	19-04-2004	CTFPTI	Membro da Direcção de Clube de Futebol	Funções Privadas	18-07-2013
José Manuel Gomes da Silva	Técnico de Informática	01-06-1988	CTFPTI	Coordenador de Formação Profissional	Funções Privadas	12-06-2008
José Manuel Gonçalves Cruz	Condutor de maquinaria pesada e veículos especiais	14-01-2003	CTFPTI	Colheita de uvas durante as férias	Funções Privadas	20-06-2014
José Miguel Rodrigues	Assistente Operacional	22-09-1993	CTFPTI	Colheita de uvas durante as férias	Funções Privadas	12-08-2013 e 27/03/2014
José Miguel Teixeira Neves	Assistente Operacional	01-02-1995	CTFPTI	Vigilante	Funções Privadas	02-03-2004
José Rafael Andrade	Bombeiro	02-01-2003	CTFPTI	Músico	Funções Privadas	27-05-2003
Ludgero Bernardo Fernandes Berimbau	Assistente Operacional	17-07-1997	CTFPTI	Empregado de Mesa	Funções Privadas	18-09-2007
Manuel José de Melo Rosa	Técnico Superior	19-10-1993	CTFPTI	Consultadoria no âmbito da Arquitectura	Funções Privadas	12-08-2013

NOME	Situação no Organismo ou Serviço a que respeita a conta			Cargos acumulados (Funções Públicas e/ ou Privadas)		
	Cargo ou função	Data do provimento	Forma de provimento	Cargo ou função	Regime acumulação	Data do despacho de autorização
Manuel Pereira Fernandes	Bombeiro	25-06-2001	CTFPTI	Actividade Agrícola	Funções Privadas	03-07-2013
Maria Arlinda Catanho Silva	Chefe de Divisão / Chefe de Departamento	19-11-1973	CTFPTI	Gerente de empresa de assessoria e investimentos	Funções Privadas	26-03-2014
Nélio Manuel Fernandes	Assistente Operacional	11-06-2007	CTFPTI	Repositor em Supermercado	Funções Privadas	16-01-2008
Paula Cristina Tourais Esteves	Técnica Superior	29-01-1997	CTFPTI	Formador	Funções Privadas	03-08-2012
Paulo Guilherme de Gouveia Fernandes de Sousa	Assistente Técnico	17-04-1989	CTFPTI	Quadro Técnico de Empresa	Funções Privadas	25-07-2012
Paulo Jorge Escórcio de Freitas	Assistente Operacional	27-08-2001	CTFPTI	Vigilante	Funções Privadas	30-10-2001
Paulo Mateus Freitas Fortes Duarte	Bombeiro	25-06-2001	CTFPTI	Vigilante	Funções Privadas	21-03-2013
Pedro Emanuel Ferreira Serrão	Técnico Superior	24-11-2011	CTFPTI	Treinador dos escalões de formação do C S Marítimo	Funções Privadas	21-01-2014
Rogério Sabino Catanho Nóbrega	Bombeiro	25-06-2001	CTFPTI	Técnico de Controlo de Pragas	Funções Privadas	12-08-2013
Rui Miguel Figueira Mendonça	Assistente Operacional	02-06-2008	CTFPTI	Carreiro do Monte	Funções Privadas	16-09-2014

O Dirigente responsável pela área Administrativa e/ou Pessoal

Assinatura.....

O Membro do executivo responsável pela área/pelouro de pessoal / recursos humanos

Assinatura.....

RELAÇÃO NOMINAL DOS RESPONSÁVEIS

CÂMARA MUNICIPAL DO FUNCHAL

Gerência de 01 de Janeiro a 31 de Dezembro de 2014

NOME	SITUAÇÃO NA ENTIDADE	REMUNERAÇÃO ANUAL LÍQUIDA	PERÍODO DE RESPONSABILIDADE	MORADA
Paulo Alexandre Nascimento Cafôfo	Presidente	31.147,55	01.01.2014 a 31.12.2014	Rua Encosta dos Piornais, Bloco II, n.º 18-5.º D - 9000-683 Funchal
Maria Filipa Trindade Jardim Fernandes	Vereadora em regime de permanência	10.197,76	01.01.2014 a 22.05.2014	Travessa da Fundação Zino, n.º 7- 9000-120 Funchal
Gil da Silva Canha	Vereador em regime de permanência	8.916,63	01.01.2014 a 08.05.2014	Rua de São João, n.º 63, Bloco B, 4.º C - 9000-190 Funchal
José Edgar Marques da Silva	Vereador em regime de permanência	10.467,33	01.01.2014 a 22.05.2014	Estrada Eira do Serrado, n.º 52 - 9020-157 Funchal
Idalina Perestrelo Luís	Vereadora em regime de permanência	23.038,28	01.01.2014 a 31.12.2014	Caminho dos Álamos, n.º 53, 3.º Z - 9020-064 Funchal
Domingos Manuel Martins Rodrigues	Vereador em regime de permanência	14.842,16	29.05.2014 a 31.12.2014	Rua José Pinto Correia, 9 - 9020 -216 Funchal
Maria Madalena Caetano Sacramento Nunes	Vereadora em regime de permanência	14.842,16	29.05.2014 a 31.12.2014	Rua da Carne Azeda, 115 - A - 9050-062 Funchal
Miguel Sérgio Camacho Silva Gouveia	Vereador em regime de permanência	15.600,49	29.05.2014 a 31.12.2014	Caminho da Ladeira, 115 - 9020-090 Funchal
Bruno Miguel Camacho Pereira	Vereador	3.739,68	01.01.2014 a 31.12.2014	Estrada Monumental, 277, Bloco 6 - 3.º Andar - Edifício Villa Formosa-9000-250 Funchal
Artur Alberto Fernandes de Andrade	Vereador	2.671,20	01.01.2014 a 31.12.2014	Trav. Heliodoro Salgado, n. 2A-A -9060-126 Funchal
Paulo Alexandre de Atougua Aveiro	Vereador	3510,72	01.01.2014 a 31.12.2014	Edifício Monumental Palace II BLC-E7-DC, 9000-000
José Manuel de Sousa Rodrigues	Vereador	3.434,40	01.01.2014 a 31.12.2014	Rua da Ponta da Cruz, Edif. Centro Mar III, Bl.36, 6.º C- Funchal
Vanda Maria de Fátima Sousa de França Correia de Jesus	Vereador	3.816,00	01.01.2014 a 31.12.2014	Rua Praia, Edifício Vista Mar, Bloco 3, Apt. AQ, 9000-643 Funchal
João José Nascimento Rodrigues	Vereador	3.663,36	01.01.2014 a 31.12.2014	Caminho da Tendeira, n.º 3 - A - 9125-177 Caniço

VD INSTRUÇÃO A/2ª/XIII (D.R. I Série-B, de 4-9-92)

O mod. 21/TC, «Relação nominal dos responsáveis», será enviado em duplicado.

Na coluna destinada a «Situação no organismo ou serviço» será feita referência ao cargo ou função correspondente a cada um dos responsáveis.

A remuneração a indicar neste mapa corresponderá à remuneração base e a todas as remunerações acessórias, excluindo-se as prestações sociais e os descontos obrigatórios, abonadas pelo organismo ou serviço a cada um dos responsáveis no período em que os mesmos nele exerceram funções.

As moradas indicadas para cada um dos responsáveis devem ser completas, incluindo o respectivo código postal.

Mapa das participações da entidade

A. Participações em entidades societárias										
Entidade participada		Tipo de entidade	CAE	Capital	Participação no final do exercício			Forma da realização do capital		Obs
Denominação	N.I.P.C				Valor nominal subscrito	%	Valor nominal realizado	Meios monetários (montante)	Em espécie(montante)	
Sóciohabitafunchal-Empresa Municipal de Habitação E.M	511237880	EPM-Empresa Pública Municipal	70110	200.000,00	200.000,00	100				
Frente Marfunchal Gestão e Exploração de Espaços Públicos E.M	511233744	EPM-Empresa Pública Municipal	70320	200.000,00	200.000,00	100				
Sociedade Metropolitana de Desenvolvimento S.A	511201427	Sociedade Anónima	70110	5.398.310,00	206.440,00	3,82				

B. Participações em entidades não societárias										
Entidade participada		Tipo de entidade	CAE	Capital estatutário	Contribuição			Obs		
Denominação	N.I.P.C				Em N	Forma da realização				
					Meios monetários	Em espécie				
APEL- Associação Editores e Livreiros	500955840	ACU- Associação sem fins lucrativos-com utilidade publica	91120	0,00		138,00				
APMCH- Associação Portuguesa dos Municípios com Centro Histórico	502131047	AMFE- Associação de Municípios de fins específicos	91333	0,00		823,02				
Associação Nacional de Municípios Portugueses	501627413	AM- Associação de Municípios	91110	0,00		5.854,00				
IPM- Iluminação Publica da Madeira Associação de Municípios	511270500	AM- Associação de Municípios	91333	0,00			0,00			
Liga dos Bombeiros Portugueses-Confederação das Associações e Corpos de Bombeiros	500920680	ACU- Associação sem fins lucrativos-com utilidade publica	75250	0,00		250,00				
AMRAM- Associação de Municípios da Região Autónoma da Madeira	511027303	AMFE- Associação de Municípios de fins específicos	91333	0,00		13.742,04				
ADERAM- Agência de Desenvolvimento Região Autónoma da Madeira	511127626	ACU- Associação sem fins lucrativos-com utilidade publica	91333	0,00		448,92				
APOM- Associação Portuguesa de Museologia	501056785	ACU- Associação sem fins lucrativos-com utilidade publica	91120	0,00		125,00				
AICE- Asociacion Internacional de Cidades Educadoras	G61045605			0,00		715,00				
ICVM- Instituto Cidades e Vilas com Mobilidade	507573005	ASU- Associação sem fins lucrativos-sem utilidade publica	91333	0,00		3.000,00				
OICI- Organizacion Iberoamericana de Cooperacion Intermunicipal	N4121033G			0,00		369,12				

Relatório de Acompanhamento PAEL

2014

EXECUÇÃO DO PROGRAMA DE APOIO À ECONOMIA LOCAL

Nos termos da alínea a) do nº 1, do artº 12º, da Lei nº 43/2012, de 28 de agosto, os municípios aderentes ao Programa de Apoio à Economia Local (PAEL) estão obrigados a prestar informação à Assembleia Municipal sobre a execução do PAEL,.

O empréstimo PAEL, no total de 28.410.797€, já foi totalmente utilizado para pagamento das seguintes despesas:

Quadro I - Utilização do Empréstimo PAEL

Valores recebidos	28.410.797,13
Valores pagos	28.410.797,13
<i>Despesas com o Pessoal (Encargos com a saúde)</i>	388.635,38
<i>Aquisição de Bens e Serviços</i>	20.328.646,16
<i>Juros e Outros Encargos</i>	9.598,31
<i>Transferências</i>	402.500,00
<i>Aquisição de Bens de Capital</i>	7.100.089,84
<i>Transferências de Capital</i>	181.327,44

1. ENCARGOS DO EMPRÉSTIMO

O capital mutuado será reembolsado em 28 prestações semestrais, iguais e consecutivas, sendo que, a 31 de dezembro de 2014 já foram pagas três, no valor de cerca de 3M.

Relativamente aos juros, estes vencem-se semestral e postecipadamente, nas datas do reembolso do capital, sendo que a taxa de juro é fixada nesta data, e corresponde ao custo de financiamento da República Portuguesa acrescido do spread de 15 pontos base. Os juros pagos até 31 de dezembro de 2014 ascendem a 0,9M€.

Quadro II - Encargos do Empréstimo PAEL

Encargos do ano	Anos anteriores	2014
Montante em dívida a 1 de janeiro	28.410.797,13	27.396.125,80
Encargos do ano	1.296.690,48	2.670.957,90
<i>Amortização</i>	1.014.671,33	2.029.342,66
<i>Juros</i>	282.019,15	641.615,24
Montante em dívida a 31 de dezembro	27.396.125,80	25.366.783,14

O montante em dívida a 31 de dezembro de 2014 era de 25,4M€.

2. ANÁLISE DAS MEDIDAS PROPOSTAS NO PLANO DE AJUSTAMENTO FINANCEIRO

Aquando da adesão ao PAEL, o Município do Funchal subscreveu o Plano de Ajustamento Financeiro que contém um conjunto de medidas que visam uma gestão mais eficiente dos recursos públicos. Importa pois, analisar o grau de cumprimento daquelas medidas de maximização da receita e contenção da despesa.

RECEITA

1. Maximização dos preços cobrados pelo município, através da reapreciação dos tarifários

À exceção do tarifário da água e da gestão de resíduos sólidos, em 2014 procedeu-se à atualização dos preços praticados pela autarquia, com base no Índice de Preços no Consumidor, que foi de 2,3%. Foram ainda criados novos preços e atualizados os valores do tarifário com base nos novos custos suportados pela autarquia.

2. Otimização e racionalização das taxas cobradas pelo município

As taxas e licenças foram atualizadas com base no Índice de Preços no Consumidor, em 2,3%.

3. Alienação do Património

Foram alienadas 7 viaturas no decurso de uma hasta pública, que renderam à autarquia cerca de 30m€.

4. Incremento no esforço da cobrança das receitas em atraso

Durante o ano 2014 foram efetivados alguns encontros de contas com clientes que eram simultaneamente fornecedores da autarquia, o que permitiu a arrecadação extraordinária de receita relativa a dívidas antigas. Esta receita ascendeu a 1,6M€.

DESPESA

1. Redução/contenção/racionalização da despesa municipal com atividades que tenham impacto direto na diminuição de custos de funcionamento de infraestruturas municipais

A despesa de 2014 foi inferior a 2013, em cerca de 36,4 M€. Note-se que em 2013 foram efetuados pagamentos ao abrigo do empréstimo PAEL no valor de 28,3M€, pelo que seria normal que se observasse uma diminuição do mesmo montante nas despesas da autarquia, em 2014. No entanto, a política de contenção seguida pelo executivo permitiu uma poupança de mais 8,1M€, face a 2013.

2. Redução dos subsídios atribuídos

Os subsídios pagos em 2014 são inferiores aos concedidos em 2013, em cerca de 1,4M€.

3. Redução nos investimentos

As despesas de investimento de 2014 foram inferiores às de 2013, em cerca de 19,7M€. Embora se tivesse efetuado pagamentos PAEL em 2013, no valor 7,1M€, que justificam parte da redução, observa-se uma diminuição de mais 12,6M€, decorrentes da política de redução de investimento.

4. Renegociação dos contratos de rendas mensais pagas a terceiros

Em maio de 2014 foram encetadas diligências com vista à redução dos custos com as rendas pagas pelo Município do Funchal. Aos senhorios foi solicitada a redução de cerca de 20% das rendas em vigor, tendo a maioria aceite a redução proposta, o que representa uma redução anual da despesa de cerca de 40m€.

Os quadros em anexo espelham a monitorização dos compromissos assumidos no Plano de Ajustamento Financeiro:

- Quadro I: Síntese da situação financeira;
- Quadro II: Medidas propostas no plano de ajustamento financeiro;
- Quadro III: Evolução da receita e da despesa;
- Quadro IV: Evolução da dívida de curto, médio e longo prazos e do serviço da dívida de empréstimos de médio e longo prazos.

PROGRAMA DE APOIO À ECONOMIA LOCAL (PAEL)
QUADRO I: SÍNTESE DA SITUAÇÃO FINANCEIRA - ANÁLISE DE DESVIOS

(euros)

Descrição	2011	2014			Observação / Justificação
		Valores estimados PAF	Valores Apurados 2014	Desvio face ao previsto em PAF	
A1. Saldo inicial (de operações orçamentais)	681.697,57	2.819.298,39	3.080.218,52	260.920,13	Este desvio resulta do recebimento da última tranche do IMI nos últimos dias de dezembro de 2013
A2. Reposições não abatidas nos pagamentos	426,06	350,00	225.834,63	225.484,63	
A3. Receita efetiva	72.876.797,24	73.562.569,54	72.649.583,13	-912.986,41	
A3.1. Receita corrente	65.584.748,99	63.708.803,91	66.560.775,44	2.851.971,53	
A3.2. Receita capital (s/ ativos e passivos financ.)	7.292.048,25	9.853.765,63	6.088.807,69	-3.764.957,94	Redução dos Fundos Comunitários, por via da conclusão do QCA 2007/2013 e reclassificação do FEF de capital para corrente em 0,8M€.
... da qual					
A3.2.1. Venda de bens de investimento	132.135,93	152.507,81	29.256,82	-123.250,99	Estava previsto a venda de habitação económica que não se realizou devido a atrasos no registo de propriedade horizontal. A venda de viaturas ficou aquém do esperado.
A4. Despesa efetiva	67.244.480,45	64.994.432,20	65.460.591,15	466.158,95	
A4.1. Correntes	50.976.722,95	48.897.121,33	57.791.107,83	8.893.986,50	O desvio resulta do pagamento dos subsídios de férias aos trabalhadores (repostos por decisão do Tribunal Constitucional que chumbou os cortes propostos pelo Governo), da incorporação em setembro, de 20 trabalhadores por decisão do Tribunal do Trabalho, da alteração da taxa de contribuição para a CGA, de 20% para 23,75% e das despesas de saúde que não são controláveis pela autarquia. Este desvio resulta ainda dos pagamentos no âmbito dos acordos/planos de pagamento assinados em 2013, para regularização de dívidas de anos anteriores.
... das quais					
A4.1.1. Juros	1.491.706,41	1.586.161,97	1.003.764,70	-582.397,27	
a. Resultantes do PAEL		957.442,19	641.615,24	-315.826,95	
b. Resultantes de outro endividamento de médio e longo prazo	1.446.233,92	588.719,78	361.721,96	-226.997,82	
c. Resultantes de endividamento de curto prazo	45.472,49	40.000,00	427,50	-39.572,50	
A4.1.2. Despesas com pessoal	29.822.565,23	27.560.700,31	30.407.727,73	2.847.027,42	O desvio resulta do pagamento dos subsídios de férias aos trabalhadores (repostos por decisão do Tribunal Constitucional que chumbou os cortes propostos pelo Governo), da incorporação em setembro, de 20 trabalhadores por decisão do Tribunal do Tribunal, da alteração da taxa de contribuição para a CGA, de 20% para 23,75% e das despesas de saúde que não são controláveis pela autarquia.
A4.2. Despesas de capital (s/ ativos e passivos financ.)	16.267.757,50	16.097.310,87	7.669.483,32	-8.427.827,55	Este desvio deve-se à reduzida execução de projetos com financiamento comunitário.
A5. Saldo global	5.632.316,79	8.568.137,34	7.188.991,98	-1.379.145,36	
A5.1. Saldo corrente	14.608.026,04	14.811.682,58	8.769.667,61	-6.042.014,97	
A5.2. Saldo de capital	-8.975.709,25	-6.243.545,25	-1.580.675,63	4.662.869,62	
A6. Saldo primário	7.124.023,20	10.154.299,31	8.192.756,68	-1.961.542,63	
A7. Ativos financeiros líquidos amortizações	0,00	0,00	0,00	0,00	
A7.1. Receitas de ativos financeiros	0,00	0,00	0,00	0,00	
A7.2. Despesas de ativos financeiros	0,00	0,00	0,00	0,00	
A8. Passivos financeiros líquidos amortizações	-5.122.319,71	-8.254.110,49	-8.665.145,13	-411.034,64	
A8.1. Receitas de passivos financeiros	4.871.182,89	4.000.000,00	0,00	-4.000.000,00	Não foi utilizado qualquer empréstimo durante o ano.
A8.2. Despesas de passivos financeiros	9.993.502,60	12.254.110,49	8.665.145,13	-3.588.965,36	A não utilização do empréstimo de curto prazo e a redução das taxas de juro justificam este desvio.
a. Resultantes do PAEL	0,00	2.104.268,50	2.029.342,66	-74.925,84	O plano previsional de amortização do empréstimo do PAEL foi alertado face ao inicialmente considerado na candidatura, tendo alterado o valor da amortização anual.
b. Resultantes de outro endividamento de médio e longo prazo	6.493.502,60	6.649.841,99	6.635.802,47	-14.039,52	Redução das taxas de juro.
c. Resultantes de endividamento de curto prazo	3.500.000,00	3.500.000,00	0,00	-3.500.000,00	A não utilização do empréstimo de curto prazo justifica este desvio.
A9. Receita total	77.747.980,13	77.562.919,54	72.649.583,13	-4.913.336,41	Esta célula não inclui o valor das reposições não abatidas aos pagamentos (A2), pelo que a receita total cobrada no ano aqui considerada é diferente da cobrada pelo município (72.875.418€).
A10. Despesa total	77.237.983,05	77.248.542,69	74.125.736,28	-3.122.806,41	
A11. Saldo para a gerência seguinte	1.191.694,65	3.133.675,23	1.604.065,37	-1.529.609,86	Este saldo não inclui o valor das reposições não abatidas aos pagamentos (A2), pelo que é diferente da saldo do município (1.829.900€).
A12. Serviço da dívida	11.485.209,01	13.840.272,46	9.668.909,83	-4.171.362,63	
A13. Endividamento total	112.087.572,27	86.495.355,54	84.062.933,95	-2.432.421,59	
A13.1 Bancário	47.201.105,27	52.583.431,93	52.688.482,95	105.051,02	
A13.1.1 Médio e longo prazo	47.201.105,27	52.583.431,93	52.688.482,95	105.051,02	
a. Resultante do PAEL		25.251.222,66	25.366.783,14	115.560,48	
b. Outro endividamento bancário de médio e longo prazo	47.201.105,27	27.332.209,27	27.321.699,81	-10.509,46	
c)		0,00	0,00	0,00	
A13.1.2 Curto prazo					
A13.2 Fornecedores	59.193.693,00	28.410.957,86	26.105.085,00	-2.305.872,86	
A13.3 Outra dívida a terceiros não financeira	5.692.774,00	5.500.965,75	5.269.366,00	-231.599,75	
A14. Prazo médio de pagamento (n.º dias)	295	85	267	182	

c) Corresponde à conta 2312 (incluindo designadamente os empréstimos do IHRU/INH)

PROGRAMA DE APOIO À ECONOMIA LOCAL (PAEL)

QUADRO II: MEDIDAS PROPOSTAS NO PLANO DE AJUSTAMENTO FINANCEIRO - ANÁLISE DE DESVIOS

(euros)

Descrição das medidas	Data início prevista para os efeitos da aplicação da medida	2011	2014				Justificação da implementação da medida (ata de reunião, edital, despacho, ...)
			Previsão		Valores executados		
			Valor ano (acréscimo)	Peso/impacte nas contas 2011 (%)	Valor ano (acréscimo)	Desvio face ao previsto	
<i>B.1 Aumento da receita</i>							
1. Maximização dos preços cobrados pelo município, através da reapreciação dos tarifários	01-01-2013	19.437.651,04	738.061,28	4%	2.279.189,19	1.541.127,91	
2. Otimização e racionalização das taxas cobradas pelo município	01-01-2013	7.268.590,24	275.993,48	4%	-1.487.178,68	-1.763.172,16	As taxas foram atualizadas de acordo com o IPC. Contudo, o ano de referência para a estimativa foi o de 2011, ano em que ainda se verificava algum volume de construção, pelo que as receitas provenientes de impostos indiretos e taxas, em 2014, ficaram abaixo da estimativa.
<i>3. Outras medidas com impacte no aumento da receita</i>							
4. Alienação do Património	01-01-2013	132.135,93	5.017,31	4%	-102.879,11	-107.896,42	Estava previsto a venda de habitação económica que não se realizou devido a atrasos no registo de propriedade horizontal. Foram alienadas 7 viaturas no decurso de uma hasta pública, que renderam à autarquia cerca de 30m€.
5. Incremento no esforço da cobrança das receitas em atraso	01-01-2013	240.000,00	18.959,96	8%	1.384.781,48	1.365.821,52	Foram realizados diversos encontros de contas.
Total Aumento de receita (B.1)		27.078.377,21	1.038.032,03	4%	-27.078.377,21	-28.116.409,24	
<i>B.2 Redução da despesa</i>							
4. Redução/contenção/racionalização da despesa municipal com atividades que tenham impacto direto na diminuição de custos de funcionamento de infraestruturas municipais	01-01-2013	45.975.209,00	2.703.710,09	6%	8.415.477,82	5.711.767,73	
<i>5. Outras medidas com impacte na redução da despesa</i>							
6. Redução dos subsídios atribuídos	01-01-2013	1.168.514,59	68.718,01	6%	736.868,28	668.150,27	
7. Redução nos investimentos	01-01-2013	16.164.985,27	1.066.770,06	7%	8.509.674,82	7.442.904,76	
8. Renegociação dos contratos de rendas mensais pagas a terceiros	01-01-2013	307.200,00	18.065,82	6%	20.407,40	2.341,58	Não obstante o aumento verificado por via do coeficiente de atualização das rendas, que em 2014 foi de 1,0099, observa-se uma superação das metas estabelecidas por via da denúncia de um contrato de arrendamento em 2013 e da negociação das rendas ocorrida no ano 2014.
Total Poupança gerada pela redução da despesa (B.2)		63.615.908,86	3.857.263,98	6%	17.682.428,32	13.825.164,34	
Total impacte esperado (B.1+B.2)		90.694.286,07	4.895.296,01	10%	-9.395.948,89	-14.291.244,90	

Aumento de receitas: sinal positivo. Aumento da despesa: sinal negativo.

PROGRAMA DE APOIO À ECONOMIA LOCAL (PAEL)

QUADRO III: EXECUÇÃO DA RECEITA E DA DESPESA - ANÁLISE DE DESVIOS

(euros)

Descrição	2011	2014			Observação/Justificação
		Valores estimados PAF	Valores executados	Desvio	
Receitas correntes	65.584.748,99	63.708.803,91	66.560.775,44	2.851.971,53	
Impostos directos	26.305.567,59	22.436.699,70	25.298.010,69	2.861.310,99	
IMI	12.901.520,48	14.168.783,11	16.829.263,04	2.660.479,93	
IMT	11.391.654,35	6.097.594,39	3.617.029,27	-2.480.565,12	A previsão foi estimada em 2011, numa altura em que ainda não estava instalada a crise imobiliária.
Derrama		0,00	2.134.976,59	2.134.976,59	
Outros	2.012.392,76	2.170.322,20	2.716.741,79	546.419,59	
Impostos indirectos	5.048.634,71	4.583.214,17	3.569.119,78	-1.014.094,39	Não obstante a atualização da tabela de taxas, a crise económica e do mercado imobiliário têm influência no desvio aqui apresentado.
Taxas, multas e outras penalidades	2.219.955,53	2.411.650,94	2.212.291,78	-199.359,16	Não obstante a atualização da tabela de taxas, a crise económica e do mercado imobiliário têm influência no desvio aqui apresentado.
Taxas	1.799.895,15	1.978.032,64	1.893.187,19	-84.845,45	
Multas	420.060,38	433.618,30	319.104,59	-114.513,71	
Rendimentos da propriedade	12.079,97	8.154,24	13.794,72	5.640,48	
Transferências correntes	12.314.721,75	11.946.995,86	13.664.661,73	1.717.665,87	
Venda de bens e serviços correntes	19.437.651,04	22.051.992,85	21.716.840,23	-335.152,62	
Venda de bens	8.788.554,65	9.723.756,26	9.941.062,04	217.305,78	
Serviços	6.641.931,45	8.091.300,41	7.501.753,02	-589.547,39	Não obstante a atualização da tabela de taxas, a crise económica e do mercado imobiliário têm influência no desvio aqui apresentado.
Rendas	4.007.164,94	4.236.936,17	4.274.025,17	37.089,00	
Outras receitas correntes	246.138,40	270.096,15	86.056,51	-184.039,64	Não obstante a atualização da tabela de taxas, a crise económica e do mercado imobiliário têm influência no desvio aqui apresentado.
Receitas de capital	12.163.231,14	13.853.765,63	6.088.807,69	-7.764.957,94	
Venda de bens de investimento	132.135,93	152.507,81	29.256,82	-123.250,99	
Terrenos		0,00	0,00	0,00	
Habitacões	90.057,00	51.257,81	0,00	-51.257,81	Estava previsto a venda de habitação económica que não se realizou devido a atrasos no registo de propriedade horizontal.
Edifícios	36.510,93	50.625,00	0,00	-50.625,00	O processo de venda de edifícios está atrasado.
Outros bens de investimento	5.568,00	50.625,00	29.256,82	-21.368,18	A venda de viaturas ficou aquém do esperado.
Transferências de capital	7.159.912,32	9.650.000,00	6.052.015,87	-3.597.984,13	
Fundo de Equilíbrio Financeiro (FEF)	3.455.020,00	3.234.574,57	777.433,00	-2.457.141,57	Esta variável não é controlada pela autarquia, pois depende das decisões do Governo da República, sendo que houve uma reclassificação da componente de capital para corrente.
Ativos financeiros		0,00	0,00	0,00	
Passivos financeiros	4.871.182,89	4.000.000,00	0,00	-4.000.000,00	Não foi necessário utilizar o empréstimo de CP contraído em 2014
Outras receitas de capital		51.257,81	7.535,00	-43.722,81	Receitas não controláveis pelo Município
Rep. não abatidas nos pagamentos	426,06	423,25	225.834,63	225.411,38	
Total receita	77.748.406,19	77.562.992,79	72.875.417,76	-4.687.575,03	
Receitas correntes	65.584.748,99	63.708.803,91	66.560.775,44	2.851.971,53	
Receitas de capital	12.163.231,14	13.853.765,63	6.088.807,69	-7.764.957,94	
Despesas correntes	50.976.722,95	48.897.121,33	57.791.107,83	8.893.986,50	
Despesas com o pessoal	29.822.565,23	27.560.700,31	30.407.727,73	2.847.027,42	
Remunerações certas e permanentes	23.726.242,67	20.751.018,94	22.138.920,19	1.387.901,25	Supressão da redução remuneratória entre os meses de junho e setembro, pela aplicação do Acórdão nº 413/2013, do Tribunal Constitucional, de 30 de maio. Reposição dos subsídios de férias e de natal.
Abonos variáveis ou eventuais	1.829.939,72	1.601.197,42	1.071.263,39	-529.934,03	
Segurança social	4.266.382,84	5.208.483,96	7.197.544,15	1.989.060,19	Aumento da taxa de contribuição para a CGA de 20% para 23,75% e das despesas com a saúde dos funcionários.
Aquisição de bens e serviços	15.528.316,70	16.076.303,43	23.147.047,75	7.070.744,32	
Aquisição de bens	6.814.946,11	7.293.475,26	11.022.259,42	3.728.784,16	Aumento do preço da água, cumprimento dos acordos de pagamento das dívidas não cobertas pelo PAEL e do pagamento das faturas mensais do ano, o que não acontecia em 2011, ano de referência para efeitos da previsão do PAEL.

Descrição	2011	2014			Observação/Justificação
		Valores estimados PAF	Valores executados	Desvio	
Aquisição de serviços	8.713.370,59	8.782.828,17	12.124.788,33	3.341.960,16	Cumprimento dos acordos de pagamento das dívidas não cobertas pelo PAEL (VA - Valor Ambiente, SA, EEM Empresa de Eletricidade da Madeira SA, e José Avelino Pinto Const Eng SA) e pagamento mensal das faturas da EEM e VA, o que não se verificava em 2011, ano de referência para efeitos de previsão do PAEL. Além disso a EEM e a VA aumentaram os preços praticados, pelo fornecimento de eletricidade e pelo tratamento dos resíduos sólidos, respetivamente.
Juros e outros encargos	1.491.706,41	1.586.161,97	1.003.764,70	-582.397,27	
Resultantes do PAEL		957.442,19	641.615,24	-315.826,95	
Resultantes de outro endividamento de médio e longo prazo	1.446.233,92	588.719,78	361.721,96	-226.997,82	
Resultantes de endividamento de curto prazo	45.472,49	40.000,00	427,50	-39.572,50	
Transferências correntes	2.768.513,59	1.937.708,75	1.595.026,31	-342.682,44	
Empresas públicas municipais e intermunicipais		0,00	0,00	0,00	
Freguesias	1.599.999,00	1.337.708,75	1.150.000,00	-187.708,75	
Associações de municípios		0,00	0,00	0,00	
Instituições sem fins lucrativos	1.168.514,59	600.000,00	431.646,31	-168.353,69	
Famílias		0,00	13.380,00	13.380,00	
Outras		0,00	0,00	0,00	
Subsídios	741.293,67	910.100,59	801.630,00	-108.470,59	
Empresas públicas municipais e intermunicipais	722.916,67	910.100,59	801.630,00	-108.470,59	
Famílias	0,00	0,00	0,00	0,00	
Outros	18.377,00	0,00	0,00	0,00	
Outras despesas correntes	624.327,35	826.146,27	835.911,34	9.765,07	Despesas não controláveis pela autarquia
Despesas de capital	26.261.260,10	28.351.421,36	16.334.628,45	-12.016.792,91	
Aquisição de bens de capital	16.164.985,27	16.015.010,87	7.655.310,45	-8.359.700,42	
Investimentos	7.352.687,53	7.603.578,73	2.643.320,71	-4.960.258,02	
Terrenos	333.614,53	444.832,48	95.896,91	-348.935,57	
Habitacões	2.984.079,92	911.449,26	176.952,29	-734.496,97	
Edifícios	753.796,40	1.256.427,18	367.921,26	-888.505,92	
Construções diversas	86.919,67	255.123,60	273.051,80	17.928,20	
Outros	3.194.277,01	4.735.746,22	1.729.498,45	-3.006.247,77	
Locação financeira		0,00	0,00	0,00	
Bens de domínio público	8.812.297,74	8.411.432,14	5.011.989,74	-3.399.442,40	
Transferências de capital	80.715,98	82.300,00	3.407,85	-78.892,15	
Empresas públicas municipais e intermunicipais		0,00	0,00	0,00	
Freguesias		0,00	0,00	0,00	
Associações de municípios	80.000,00	81.600,00	3.407,85	-78.192,15	
Instituições sem fins lucrativos		0,00	0,00	0,00	
Famílias	715,98	700,00	0,00	-700,00	
Outras		0,00	0,00	0,00	
Activos financeiros		0,00	0,00	0,00	
Passivos financeiros	9.993.502,60	12.254.110,49	8.665.145,13	-3.588.965,36	
Resultantes do PAEL		2.104.268,50	2.029.342,66	-74.925,84	
Resultantes de outro endividamento de médio e longo prazo	6.493.502,60	6.649.841,99	6.635.802,47	-14.039,52	
Resultantes de endividamento de curto prazo	3.500.000,00	3.500.000,00	0,00	-3.500.000,00	
Outras despesas de capital	22.056,25	0,00	10.765,02	10.765,02	Despesas não controláveis pela autarquia
Total despesa	77.237.983,05	77.248.542,69	74.125.736,28	-3.122.806,41	
Despesa corrente	50.976.722,95	48.897.121,33	57.791.107,83	8.893.986,50	
Despesa de capital	26.261.260,10	28.351.421,36	16.334.628,45	-12.016.792,91	
Saldo (Receita - Despesa)	510.423,14	314.450,10	-1.250.318,52	-1.564.768,62	

PROGRAMA DE APOIO À ECONOMIA LOCAL (PAEL)
QUADRO IV: EVOLUÇÃO DÍVIDA POR CURTO E MÉDIO E LONGO PRAZO E DO SERVIÇO DA DÍVIDA DE EMLP
(DÍVIDA EM 31 DE DEZEMBRO) - ANÁLISE DE DESVIOS

(euros)

EVOLUÇÃO DÍVIDA POR CURTO E MÉDIO E LONGO PRAZO					
Descrição	2011	2014			
		Valores estimados	Valores executados	Desvio	Observação/Justificação
Dívida de Curto prazo					
Empréstimos de CP					
Empréstimos de MLP - Valor exigível a CP	6.170.399	3.127.148	8.058.442	4.931.294	O aumento deve aos empréstimos contratualizados com o Estado, cuja amortização iniciou-se em 2013, tendo-se reclassificado parte do empréstimo de MLP para CP.
Outra	68.125.501	51.744.319	11.125.562	-40.618.757	
<i>Fornecedores c/c</i>	34.354.964	25.589.135	8.221.376	-17.367.759	
<i>Fornecedores de imobilizado c/c</i>	10.600.874	502.227	250.505	-251.722	
<i>Estado e Outros Entes Públicos</i>	978.191	896.350	766.618	-129.732	
<i>Clientes, contribuintes e utentes</i>	17.090.909	18.963.837	66.543	-18.897.294	Na previsão de 2012 foi considerado, por lapso, o valor da conta 211 dívidas a receber de clientes.
<i>Administração autárquica</i>	115.908	1.751.852	388.156	-1.363.696	
<i>Outros credores</i>	4.984.655	4.040.918	1.432.364	-2.608.554	
Subtotal Curto prazo	74.295.900	54.871.467	19.184.004	-35.687.463	
Dívida de Médio e longo prazo					
Empréstimos	40.605.947	52.472.917	44.630.041	-7.842.876	
<i>No âmbito do PAEL</i>	0	25.251.223	23.337.440	-1.913.782	
<i>Outros empréstimos de médio/longo prazo</i>	40.605.947	27.221.695	21.292.600	-5.929.094	
Outra	30.556.710	18.619.631	20.248.889	1.629.259	
<i>Fornecedores c/c</i>	14.237.854	2.218.618	17.633.204	15.414.586	Este aumento reflete a reclassificação da dívida de fornecedores de curto prazo para médio e longo prazo, por força de acordos.
<i>Fornecedores de imobilizado c/c</i>	0	0	0	0	
<i>Estado e Outros Entes Públicos</i>	0	0	0	0	
<i>Clientes, contribuintes e utentes</i>	16.318.856	16.401.013	0	-16.401.013	Na previsão de 2012 foi considerado, por lapso, o valor da conta 218 dívidas a receber de clientes.
<i>Administração autárquica</i>	0	0	0	0	
<i>Outros credores</i>	0	0	2.615.685	2.615.685	O valor aqui contemplado refere-se ao FAM - Fundo de Apoio Municipal que foi criado pela Lei n.º 50/2014 e que não estava previsto aquando da candidatura ao PAEL.
Subtotal Médio e longo prazo	71.162.657	71.092.548	64.878.930	-6.213.618	
Total da dívida	145.458.557	125.964.015	84.062.934	-41.901.080	
Dívida referente a operações de tesouraria e, se refletidas patrimonialmente, a cauções e garantias prestadas por terceiros	59.375	59.000	0	-59.000	
Total da dívida de natureza orçamental	145.399.183	125.905.015	84.062.934	-41.842.080	

MAPA PREVISIONAL DA EVOLUÇÃO DO SERVIÇO DA DÍVIDA DE EMLP									
Descrição	2011		2014						
			Valores estimados		Valores executados		Desvio		Observação/Justificação
	Amortizações	Juros	Amortizações	Juros	Amortizações	Juros	Amortizações	Juros	
Serviço da dívida EMLP									
No âmbito do PAEL			2.104.269	957.442	2.029.343	641.615	-74.926	-315.827	O plano previsional de amortização do empréstimo do PAEL foi alertado face ao inicialmente considerado na candidatura, tendo alterado o valor da amortização anual. Variações das taxas de juro.
Outros empréstimos de médio/longo prazo	6.493.503	1.446.234	6.649.842	588.720	6.635.802	361.722	-14.040	-226.998	Variações da taxa de juro.
Total	6.493.503	1.446.234	8.754.110	1.546.162	8.665.145	1.003.337	-88.965	-542.825	